

Analiza ozljeda na radu za 2022. godinu

Ozljedom na radu prema članku 66. Zakona o obveznom zdravstvenom osiguranju (NN 80/13, 137/13 i 98/19) smatra se svaka:

1. ozljeda izazvana neposrednim i kratkotrajnim mehaničkim, fizikalnim ili kemijskim djelovanjem te ozljeda prouzročena naglim promjenama položaja tijela, iznenadnim opterećenjem tijela ili drugim promjenama fiziološkog stanja organizma, ako je uzročno vezana uz obavljanje poslova, odnosno djelatnosti na osnovu koje je ozlijeđena osoba osigurana u obveznom zdravstvenom osiguranju, kao i ozljeda nastala tijekom obveznoga kondicijskog treninga vezanog uz održavanje psihofizičke spremnosti za obavljanje određenih poslova, sukladno posebnim propisima,
2. bolest koja je nastala izravno i isključivo kao posljedica nesretnog slučaja ili više sile za vrijeme rada, odnosno obavljanja djelatnosti ili u vezi s obavljanjem te djelatnosti na osnovi koje je osigurana osoba osigurana u obveznom zdravstvenom osiguranju,
3. ozljeda nastala na način iz točke 1. ovoga članka koju osigurana osoba zadobije na redovitom putu od stana do mjesta rada i obratno te na putu poduzetom radi stupanja na posao koji joj je osiguran, odnosno na posao na osnovi kojeg je osigurana u obveznom zdravstvenom osiguranju,
4. ozljeda, odnosno bolest iz točaka 1. i 2. ovoga članka koja nastane kod osigurane osobe u okolnostima iz članka 16. ovoga Zakona.

Prema Zakonu o zaštiti na radu (NN 71/14, 118/14, 94/18, 96/18) i drugim propisima iz područja sigurnosti i zaštite zdravlja radnika na radu poslodavac je obavezan provoditi mjere zaštite na radu kako bi rizik od ozljeda na radu doveo na prihvatljivu razinu. Kada se ozljeda na radu ipak dogodi, potrebno je analizom utvrditi propuste koji su do nje doveli te poduzeti mjere da se tako nešto ne ponovi. Iz tog razloga Hrvatski zavod za javno zdravstvo (u daljem tekstu: HZJZ) analizirati će, pored ukupnog broja ozljeda na radu, i ozljede na radu koje su se dogodile na mjestu rada po parametrima koji su sukladni metodologiji Europske statistike ozljeda na radu (u daljem tekstu: ESAW metodologija).

Izvor podataka

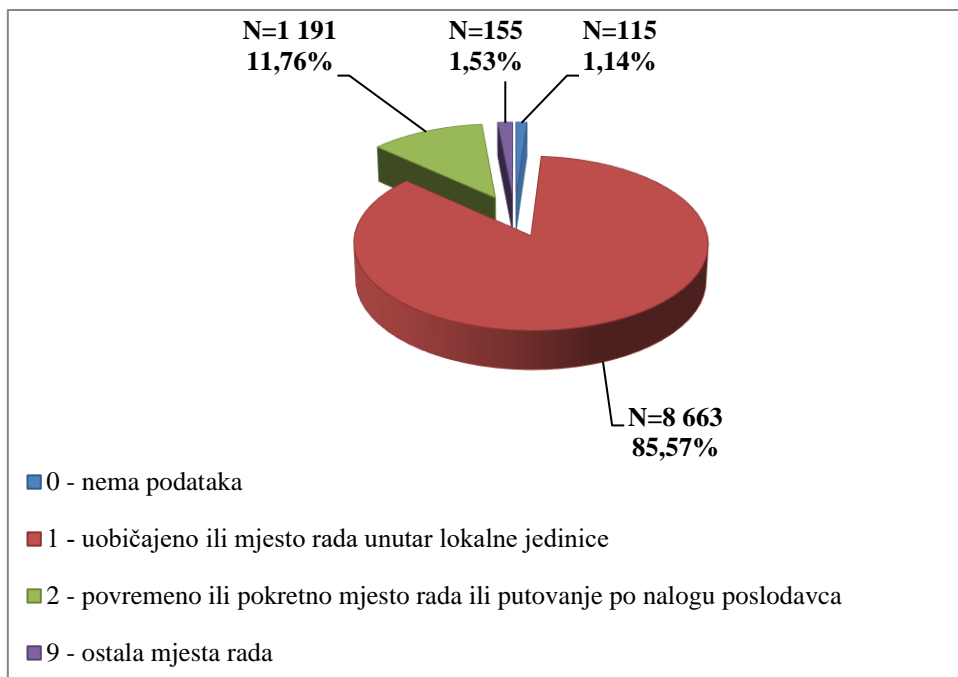
Izvor podataka za analizu ozljeda na radu su prijave ozljeda na radu koje su dostavljene Hrvatskom zavodu za zdravstveno osiguranje (u daljem tekstu: HZZO), radi ostvarivanja prava utvrđenih Zakonom o obveznom zdravstvenom osiguranju. Sve podatke iz prijave ozljede na radu HZZO jednom mjesečno dostavlja HZJZ-u. Do 21. studenog 2022. godine HZZO je dostavio podatke za **12 009** ozljedu na radu koje su se dogodile u 2022. godini. Za izračun stope ozljeda na radu na 1000 zaposlenih prema području djelatnosti u kojima su radili ozlijeđeni radnici te stope ozlijeđenih prema zanimanjima, korišteni su podaci Državnog statističkog zavoda (u daljnjem tekstu: DSZ) koji su dostupni na sljedećoj poveznici: https://www.dzs.hr/Hrv_Eng/Pokazatelji/Zaposlenost%20i%20place/Zaposlenost%20-%20Aktivno%20stanovnistvo.xlsx, pristupljeno: 24. siječnja 2023.

U *Tablici 3.1.* prikazan je ukupan broj ozljeda te broj ozljeda na mjestu rada i na putu unutar pojedine županije. Od ukupnog broja ozljeda na radu (N=12 009), **na mjestu rada** dogodilo se 10 124 (84,30%) ozljeda, a **na putu** 1 885 (15,70%) ozljede. Uspoređujući odnos ozljeda na mjestu rada i onih na putu unutar pojedine županije, u Gradu Zagrebu od ukupnog broja ozljeda (N=2 802), **na mjestu rada** dogodilo se 72,77%, a **na putu** 27,23% ozljeda. Najveći udio ozljeda **na mjestu rada** spram onih na putu je u Bjelovarsko-bilogorska županiji, gdje od ukupnog broja ozljeda u toj županiji (N=224), 95,54% čine ozljede **na mjestu rada**. Za 464 ozljede nema podataka o županiji u kojoj su se ozljede dogodile, ali poznato je kako ih je na mjestu rada bilo 352, a na putu 112.

Tablica 3.1. Broj ozljeda na radu po županijama (sukladno ESAW metodologiji)

Županija	Ukupno (N)	Na mjestu rada u županiji		Na putu u županiji	
		N	%	N	%
HR031 Primorsko-goranska županija	1 019	855	83,91	164	16,09
HR032 Ličko-senjska županija	104	97	93,27	7	6,73
HR033 Zadarska županija	407	380	93,37	27	6,63
HR034 Šibensko-kninska županija	229	217	94,76	12	5,24
HR035 Splitsko-dalmatinska županija	973	789	81,09	184	18,91
HR036 Istarska županija	640	578	90,31	62	9,69
HR037 Dubrovačko-neretvanska županija	228	212	92,98	16	7,02
HR041 Grad Zagreb	2 802	2 039	72,77	763	27,23
HR042 Zagrebačka županija	752	644	85,64	108	14,36
HR043 Krapinsko-zagorska županija	279	239	85,66	40	14,34
HR044 Varaždinska županija	584	501	85,79	83	14,21
HR045 Koprivničko-križevačka županija	279	256	91,76	23	8,24
HR046 Međimurska županija	378	336	88,89	42	11,11
HR047 Bjelovarsko-bilogorska županija	224	214	95,54	10	4,46
HR048 Virovitičko-podravska županija	176	168	95,45	8	4,55
HR049 Požeško-slavonska županija	186	176	94,62	10	5,38
HR04A Brodsko-posavska županija	257	234	91,05	23	8,95
HR04B Osječko-baranjska županija	937	864	92,21	73	7,79
HR04C Vukovarsko-srijemska županija	398	363	91,21	35	8,79
HR04D Karlovačka županija	267	242	90,64	25	9,36
HR04E Sisačko-moslavačka županija	426	368	86,38	58	13,62

Prema ESAW metodologiji ozljede **na mjestu rada** dijele se na ozljede na *uobičajenom mjestu rada ili mjestu rada unutar uobičajene lokalne jedinice poslodavca* (oznaka „1“), na *povremenom ili pokretnom mjestu rada ili putovanju po nalogu poslodavca* (oznaka „2“) te *ostala mjesta rada* koja se ne mogu svrstati ni u jednu od navedenih grupa (oznaka „9“). Od ukupnog broja ozljeda **na mjestu rada** (N=10 124), najviše ozljeda dogodilo se na *uobičajenom mjestu rada ili unutar uobičajene lokalne jedinice poslodavca* (85,57%), što je prikazano na Slici 3.1.



Slika 3.1. Broj ozljeda na mjestu rada (sukladno ESAW metodologiji)

Karakteristike ozlijeđenih radnika

Od ukupnog broja ozlijeđenih radnika (N=12 009), ozlijeđeno je 58,32% muškaraca i 41,00% žena. Od ukupnog broja ozlijeđenih muškaraca (N=7 004), **na mjestu rada** ozlijedilo se njih 91,32%, a **na putu** 8,68%. Od ukupnog broja ozlijeđenih žena (N=4 924), **na mjestu rada** ozlijedilo se njih 75,47%, a **na putu** 24,53% što ukazuje da se muškarci češće ozljeđuju na mjestu rada u odnosu na žene. Za 81 ozljede na mjestu rada nema podataka o spolu ozlijeđenih radnika.

U *Tablici 3.2.* prikazan je broj ozljeda na radu prema dobnim skupinama radnika i mjestu nastanka.

Tablica 3.2. Broj ozljeda na radu prema dobnim skupinama radnika i mjestu nastanka

Starost radnika	Ukupno		Na mjestu rada	
	N	%	N	%
< 18	25	0,21	23	0,19
18 - 30	2 974	24,76	2 605	21,69
31 - 40	2 595	21,61	2 209	18,39
41 - 50	2 847	23,71	2 393	19,93
51 - 60	2 968	24,71	2 421	20,16
60 +	562	4,68	439	3,66
Nema podataka	38	0,32	34	0,28
Sveukupno	12 009	100,00	10 124	84,30

Prema osnovi osiguranja, odnosno, zaposleničkom statusu radnika (*Tablica 3.3.*), od ukupnog broja ozlijeđenih **na mjestu rada** (N=10 124), najviše je iz grupe *radnik* (98,46%).

Tablica 3.3. Broj ozlijeđenih radnika prema osnovi osiguranja (sukladno ESAW metodologiji)

Osnova osiguranja	Na mjestu rada*					Ukupno	
	0	1	2	9	Ukupno		
					N	%	
000 - nepoznato	0	13	1	0	14	0,14	
100 - samozaposleni	0	43	13	3	59	0,58	
300 - radnik	114	8 537	1 167	150	9 968	98,46	
400 - obiteljski radnik	0	17	7	0	24	0,24	
500 - naučnik/vježbenik	0	12	0	0	12	0,12	
900 - ostalo	0	19	1	2	22	0,22	
Nema podataka	1	22	2	0	25	0,25	
Sveukupno	115	8 663	1 191	155	10 124	100,00	

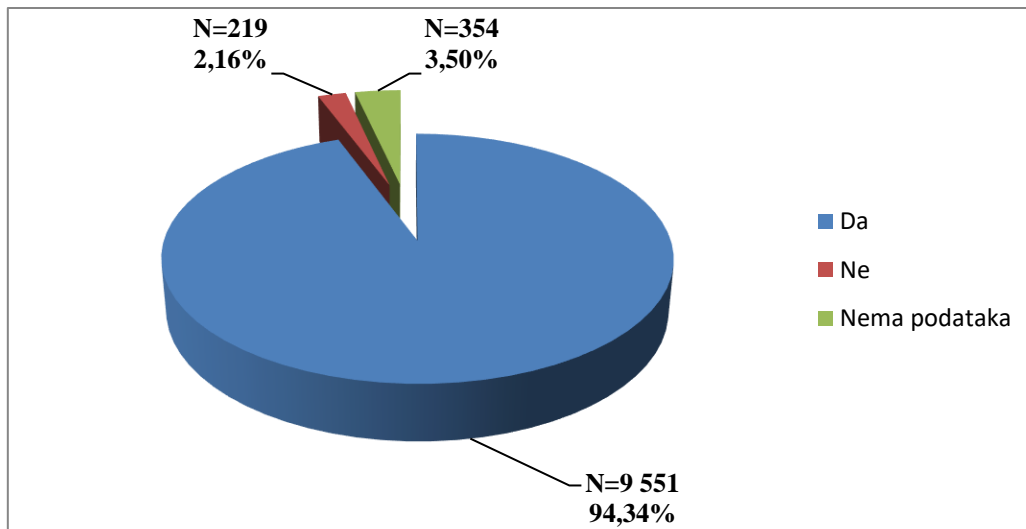
*Oznaka: 0 – nema podataka; 1 – uobičajeno mjesto rada ili mjesto rada unutar uobičajene lokalne jedinice poslodavca; 2 – povremeno ili pokretno mjesto rada ili putovanje po nalogu poslodavca; 9 – ostala mjesta rada koja se ne mogu svrstati pod 1 ili 2

Iz Tablice 3.4., prema Nacionalnoj klasifikaciji zanimanja NKZ 10 (NN 147/10 i 14/11), od ukupnog broja ozljeda **na mjestu rada** (N=10 124), najviša stopa ozljeda na mjestu rada na 1000 zaposlenih je u **jednostavnim zanimanjima** (N=17,62). Podaci o zanimanju nisu poznati za 59 ozlijeđenih radnika.

Tablica 3.4. Broj i stopa ozljeda na 1000 zaposlenih na mjestu rada prema zanimanju ozlijeđenih radnika (sukladno NKZ 10) - Stopa ozljeda na mjestu rada na 1000 zaposlenih izračunata je temeljem statističkih izvještaja DZS-a

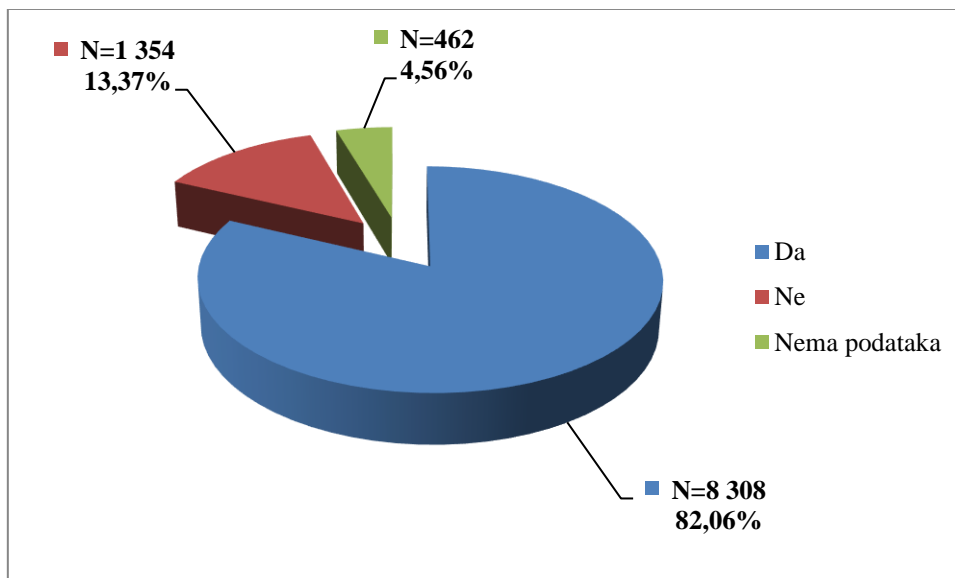
NKZ 10 - rod	Na mjestu rada (N)	Stopa ONR na mjestu rada na 1000 zaposlenih
0 Vojna zanimanja	162	16,20
1 Zakonodavci/zakonodavke, dužnosnici/dužnosnice i direktori/direktorice	49	0,70
2 Znanstvenici/znanstvenice, inženjeri/inženjerke i stručnjaci/stručnjakinje	538	1,86
3 Tehničari/tehničarke i stručni suradnici/stručne suradnice	849	3,68
4 Administrativni službenici/administrativne službenice	716	4,29
5 Uslužna i trgovačka zanimanja	1 963	5,91
6 Poljoprivrednici/poljoprivrednice, šumari/šumarke, ribari/ribarke, lovci/lovkinje	215	3,31
7 Zanimanja u obrtu i pojedinačnoj proizvodnji	1 952	9,04
8 Rukovatelji/rukovateljice postrojenjima i strojevima, industrijski proizvođači/industrijske proizvođačice i sastavljači/sastavljačice proizvoda	1 260	7,00
9 Jednostavna zanimanja	2 361	17,62

Prema Zakonu o zaštiti na radu, radnici koji samostalno obavljaju poslove moraju biti osposobljeni za rad na siguran način. Prema dobivenim podacima, od ukupnog broja ozlijeđenih **na mjestu rada** (N=10 124), većina je bila osposobljena za rad na siguran način (94,34%), što je prikazano na *Slici 3.2*.



Slika 3.2. Osposobljenost radnika za rad na siguran način (sukladno obrascu Prijava o ozljedi na radu)

Od ukupnog broja radnika ozlijeđenih **na mjestu rada** (N=10 124), za 82,06% utvrđeno je da su u vrijeme nastanka ozljede koristili osobnu zaštitnu opremu (*Slika 3.3.*), ali nije poznato je li korištena OZO povezana s ozlijeđenim dijelom tijela.



Slika 3.3. Korištenje OZO u vrijeme nastanka ozljede (sukladno obrascu Prijava o ozljedi na radu)

Gospodarska djelatnost i veličina poslodavca

U Tablici 3.5. prikazan je broj ozljeda i stopa na 1000 zaposlenih prema mjestu nastanka u pojedinim područjima djelatnostima, sukladno Nacionalnoj klasifikaciji djelatnosti NKD 2007 (NN 58/07). Temeljem statističkih izvještaja DZS-a o prosječnom broju zaposlenih po području djelatnosti, izračunata je stopa ozljeda na radu na 1 000 zaposlenih. Stopa **ukupnog broja** ozljeda (N=12 009) na 1000 zaposlenih za sve djelatnosti iznosi 7,05 dok stopa ozljeda **na mjestu rada** (N=10 124) na 1 000 zaposlenih za sve djelatnosti iznosi 5,94.

Od **ukupnog broja** ozljeda (N=12 009), najveći broj ozljeda (N=2 586) dogodio se u *prerađivačkoj industriji* (oznaka područja: C), ali najveća stopu ozljeda na 1000 zaposlenih (u odnosu na **ukupan broj** ozljeda) je u *djelatnosti opskrba vodom, uklanjanje otpadnih voda, gospodarenje otpadom te djelatnosti sanacije okoliša* (oznaka područja: E) i iznosi 17,93. Od ukupnog broja ozljeda **na mjestu rada** (N=10 124), najveći broj ozljeda dogodio se u *prerađivačkoj industriji* (N=2 310), dok je najviša stopa ozljeda na 1000 zaposlenih **na mjestu rada** u *djelatnosti opskrbe vodom, uklanjanje otpadnih voda, gospodarenje otpadom te djelatnosti sanacije okoliša* i iznosi 16,79. Za tri ozljede, od čega su se dvije dogodile na mjestu rada nema podataka o djelatnosti poslodavca.

Tablica 3.5. Broj i stopa ozljeda na 1000 zaposlenih prema djelatnosti poslodavca (sukladno NKD 2007)

Gospodarska djelatnost (NKD -2007)		Ukupno		Stopa ukupnih ONR na 1000 zaposlenih	Na mjestu rada u djelatnosti		Stopa ONR na mjestu rada na 1000 zaposlenih
		N	%		N	%	
A	Poljoprivreda, šumarstvo i ribarstvo	620	5,16	6,20	600	5,93	6,00
B	Rudarstvo i vađenje	21	0,17	5,25	17	0,17	4,25
C	Prerađivačka industrija	2586	21,53	8,40	2310	22,82	7,50
D	Opskrba električnom energijom, plinom, parom i klimatizacija	125	1,04	7,35	107	1,06	6,29
E	Opskrba vodom; uklanjanje otpadnih voda, gospodarenje otpadom te djelatnosti sanacije okoliša	520	4,33	17,93	487	4,81	16,79
F	Gradevinarstvo	978	8,14	7,58	908	8,97	7,04
G	Trgovina na veliko i na malo; popravak motornih vozila i motocikala	1692	14,09	7,14	1447	14,29	6,11
H	Prijevoz i skladištenje	751	6,25	6,89	678	6,70	6,22
I	Djelatnosti pružanja smještaja te pripreme i usluživanja hrane	708	5,90	6,38	606	5,99	5,46
J	Informacije i komunikacije	118	0,98	2,03	79	0,78	1,36
K	Financijske djelatnosti i djelatnosti osiguranja	206	1,72	6,44	143	1,41	4,47
L	Poslovanje nekretninama	43	0,36	6,14	36	0,36	5,14
M	Stručne, znanstvene i tehničke djelatnosti	306	2,55	4,57	244	2,41	3,64
N	Administrativne i pomoćne uslužne djelatnosti	308	2,56	6,42	238	2,35	4,96
O	Javna uprava i obrana; obvezno socijalno osiguranje	979	8,15	8,74	776	7,66	6,93
P	Obrazovanje	573	4,77	4,58	414	4,09	3,31
Q	Djelatnosti zdravstvene zaštite i socijalne skrbi	1179	9,82	9,00	810	8,00	6,18
R	Umjetnost, zabava i rekreacija	200	1,67	8,00	150	1,48	6,00
S	Ostale uslužne djelatnosti	90	0,75	2,09	71	0,70	1,65
U	Djelatnosti izvanteritorijalnih organizacija i tijela	3	0,02	0,00	1	0,01	0,00

Prema veličini poslodavca najviše ozljeda **na mjestu rada** dogodilo se kod poslodavaca s više od 500 zaposlenih (43,82%), što je prikazano u *Tablici 3.6.*

Tablica 3.6. Broj ozljeda na mjestu radu prema veličini poslodavca (sukladno ESAW metodologiji)

Veličina poslodavca	Na mjestu rada*					Ukupno	
	0	1	2	9	Ukupno		
					N	%	
0 (0 zaposlenih)	0	11	5	4	20	0,20	
1 (1-9 zaposlenih)	8	359	145	15	527	5,21	
2 (10-49 zaposlenih)	10	985	274	30	1 299	12,83	
3 (50-249 zaposlenih)	21	2 340	361	49	2 771	27,37	
4 (250-499 zaposlenih)	11	971	82	7	1 071	10,58	
5 (500 i više zaposlenih)	65	3 997	324	50	4 436	43,82	
Sveukupno	115	8 663	1 191	155	10124	100,00	

*Oznaka: 0 – nema podataka; 1 – uobičajeno mjesto rada ili mjesto rada unutar uobičajene lokalne jedinice poslodavca; 2 – povremeno ili pokretno mjesto rada ili putovanje po nalogu poslodavca; 9 – ostala mjesta rada koja se ne mogu svrstati pod 1 ili 2

Radni okoliš i radni proces

U obrascu prijave ozljede na radu, sukladno ESAW metodologiji, potrebno je unijeti podatke o radnom okolišu (mjesto rada, radni prostor ili općenito lokacija, okolina) gdje se osoba nalazila u trenutku same ozljede. Potrebno je unijeti i podatak o radnom procesu (glavna vrsta posla, radni zadatak u širem smislu) koji je ozlijeđeni provodio u periodu prije ozljede, a koji je prekinut ozljedom na radu.

Tablica 3.7. prikazuje broj ozljeda na mjestu rada obzirom na radni okoliš gdje se ozljeda dogodila. Od ukupnog broja ozljeda **na mjestu rada** (N=10 124), najviše ozljeda je u *industrijskoj zoni* (34,36%), preciznije, u *proizvodnoj zoni, tvornici i radionici* (20,28%).

Tablica 3.7. Broj ozljeda na mjestu radu prema radnom okolišu gdje se dogodila ozljeda (sukladno ESAW metodologiji)

Radni okoliš	Na mjestu rada	
	N	%
000 - Nema podataka	294	2,90
010 - Industrijska zona	3 479	34,36
011 - Proizvodna zona, tvornica, radionica	2 053	20,28
012 - Remontni zavod, servisna radionica	223	2,20
013 - Zona koja se primarno koristi za skladištenje, utovar i istovar	1 057	10,44
019 - Ostale vrste radnog okoliša grupe 010 nespomenute ranije	146	1,44
020 - Gradilište, graditeljstvo, površinski kamenolomi, rudnik	741	7,32
021 - Gradilište - izgradnja objekta	511	5,05
022 - Gradilište - rušenje, renoviranje, održavanje objekta	166	1,64

023 - Kamenolom, rudnik, površinski kop, rov (uključujući rudnike i kamenolome)	36	0,36
024 - Gradilište - pod zemljom	7	0,07
025 - Gradilište - na ili iznad vode	3	0,03
026 - Gradilište - podvodne lokacije	1	0,01
029 - Ostale vrste radnog okoliša grupe 020 nespomenute ranije	17	0,17
030 - Poljodjelstvo, stočarstvo, ribarstvo, šumarstvo	521	5,15
031 - Stočarsko područje	133	1,31
032 - Poljodjelsko područje - zemljani usjevi	45	0,44
033 - Poljodjelsko Područje - uzgoj kultura na drvetu ili žbunju	27	0,27
034 - Šumarsko područje	267	2,64
035 - Ribogojilište, ribarenje, uzgoj vodenih kultura (ne na brodovima)	14	0,14
036 - Vrt, park, botanički vrt, zoološki vrt	30	0,30
039 - Ostale vrste radnog okoliša grupe 030 nespomenute ranije	5	0,05
040 - Područje tercijarnih aktivnosti, ured, zabavni park, razno	2 198	21,71
041 - Ured, soba za sastanke, knjižnica i sl.	408	4,03
042 - Obrazovna ustanova, osnovna škola, srednja škola, viša škola, fakultet, dječji vrtić	254	2,51
043 - Maloprodajni i veleprodajni objekti (uključujući uličnu prodaju)	800	7,90
044 - Restoran, rekreacijski objekt, privremeni smještaj (uključujući muzej, dvorana stadion, velesajam, itd.)	597	5,90
049 - Ostale vrste radnog okoliša grupe 040 nespomenute ranije	139	1,37
050 - Zdravstvena ustanova	544	5,37
051 - Zdravstvena ustanova, privatna bolnica, bolnica, ustanova za njegu bolesnika, starački dom	499	4,93
059 - Ostale vrste radnog okoliša grupe 050 nespomenute ranije	45	0,44
060 - Javno područje	1 685	16,64
061 - Područje trajno otvoreno za javni promet (ceste, sporedne ceste, parkirališta, čekaonice stadiona ili aerodroma)	710	7,01
062 - Transportna sredstva - cestovna ili tračna - privatna ili javna (sve vrste vlakova, autobusa, automobila, itd.)	705	6,96
063 - Zone uz javna mjesta sa ograničenjem pristupa na samo ovlaštene osobe: željezničke tračnice, uzletišta aviona, ivičnjaci motornih cesta)	125	1,23
069 - Ostale vrste radnog okoliša grupe 060 nespomenute ranije	145	1,43
070 - Kućanstvo	239	2,36
071 - Privatna kuća ili stan	89	0,88
072 - Zajednički dijelovi zgrade, suteran, okućnica	139	1,37
079 - Ostale vrste radnog okoliša grupe 070 nespomenute ranije	11	0,11
080 - Sportski teren	214	2,11

081 - Zatvoreni sportski teren - sportska dvorana, teretana, zatvoreni bazen	72	0,71
082 - Otvoreni sportski teren - igralište, otvoreni bazen, skijalište,	122	1,21
089 - Ostale vrste radnog okoliša grupe 080 nespomenute ranije	20	0,20
090 - Radni okoliš na visini osim gradilišta	30	0,30
091 - Uzvišeno - na fiksnom nivou (krov, terasa, ...)	17	0,17
092 - Uzvišeno - jarbol, pilon, viseća platforma	9	0,09
093 - U zraku - paluba zrakoplova	3	0,03
099 - Ostale vrste radnog okoliša grupe 090 nespomenute ranije	1	0,01
100 - Podzemni radovi osim gradilišta	26	0,26
101 - Podzemlje - tunel (cestovni, željeznički, metro)	6	0,06
103 - Podzemlje - kanalizacija	20	0,20
110 - Radni okoliš na vodi ili iznad vode osim gradilišta	99	0,98
111 - More ili ocean - paluba svih vrsta plovila i platformi	91	0,90
112 - Jezero, rijeka, pristanište - paluba svih vrsta plovila i platformi	6	0,06
119 - Ostale vrste radnog okoliša grupe 110 nespomenute ranije	2	0,02
120 - Radni okoliš u uvjetima povišenog tlaka osim gradilišta	53	0,52
121 - Radni okoliš u uvjetima povišenog tlaka - podvodni (npr. ronjenje)	3	0,03
122 - Radni okoliš u uvjetima povišenog tlaka - komora	50	0,49
999 - Ostale vrste radnog okoliša nespomenute u klasifikaciji	1	0,01

Tablica 3.8. prikazuje broj ozljeda na mjestu rada obzirom na radni proces koji je ozlijeđeni provodio u vrijeme ozljede. Od ukupnog broja ozljeda **na mjestu rada** (N=10 124), najviše se ozljeda dogodilo prilikom izvršavanja *ostalih poslova povezanih sa zadacima u grupama 10, 20, 30 i 40* (30,80%). Unutar te grupe 15,23% ozljeda dogodilo se prilikom *podešavanja, pripreme, postavljanja, rastavljanja i rasklapanja*.

Tablica 3.8. Broj ozljeda na mjestu rada prema radnom procesu pri kojem se dogodila ozljeda (sukladno ESAW metodologiji)

Radni proces prema grupama	Na mjestu rada	
	N	%
00 - Nema podataka	299	2,95
10 - Izrada, prerada, obrada, skladištenje - sve vrste - nespecificirano	2 305	22,77
11 - Izrada, prerada, obrada - sve vrste	1 263	12,48
12 - Skladištenje - sve vrste	1 016	10,04
19 - Ostale vrste radnog procesa grupe 10 nespomenute ranije	26	0,26
20 - Iskopavanje, izgradnja, renoviranje, rušenje - nespecificirano	488	4,82
21 - Iskopavanje	28	0,28

22 - Novogradnja - visokogradnja	219	2,16
23 - Novogradnja - niskogradnja	58	0,57
24 - Renoviranje, proširivanje, održavanje zgrada - svi tipovi konstrukcija	139	1,37
25 - Rušenje - svi tipovi konstrukcija	23	0,23
29 - Ostale vrste radnog procesa grupe 20 nespomenute ranije	21	0,21
30 - Poljoprivreda, šumarstvo, hortikultura, uzgoj ribe, rad sa živim životinjama - nespecificirano	464	4,58
31 - Poljoprivreda - obrada zemlje	10	0,10
32 - Poljoprivreda - s biljkama, hortikultura	95	0,94
33 - Poljoprivreda - sa životinjama	108	1,07
34 - Šumarstvo	235	2,32
35 - Uzgoj ribe	14	0,14
39 - Ostale vrste radnog procesa grupe 30 nespomenute ranije	2	0,02
40 - Uslužne djelatnosti, intelektualna djelatnost - nespecificirano	1 434	14,16
41 - Javne usluge, njega, pomoć	667	6,59
42 - Intelektualni rad - poduka, nastava, obrada podataka, uredski posao, organiziranje, rukovođenje	232	2,29
43 - Komercijalna aktivnost - kupovanje, prodaja i slične uslužne djelatnosti	479	4,73
49 - Ostale vrste radnog procesa grupe 40 nespomenute ranije	56	0,55
50 - Ostali poslovi povezani sa zadacima u grupama 10, 20, 30 i 40 – nespecificirano	3 118	30,80
51 - Podešavanje, priprema, postavljanje, rastavljanje, rasklapanje	1 542	15,23
52 - Održavanje, popravak, poboljšavanje, podešavanje	478	4,72
53 - Čišćenje radnih zona i strojeva - ručno ili strojno	690	6,82
54 - Zbrinjavanje otpada svih vrsta	264	2,61
55 - Nadzor, inspekcija proizvodnih postupaka, radnih zona, sredstava za transport, opreme - sa ili bez opreme za nadzor	136	1,34
59 - Ostale vrste radnog procesa grupe 50 nespomenute ranije	8	0,08
60 - Pokretne, sportske, umjetničke aktivnosti - nespecificirano	2 014	19,89
61 - Kretanje, uključujući kretanje transportnim sredstvima	1 816	17,94
62 - Sportska, umjetnička aktivnost	157	1,55
69 - Ostale vrste radnog procesa grupe 60 nespomenute ranije	41	0,40
99 - Ostale vrste radnog procesa nespomenute ranije u klasifikaciji	2	0,02

Specifična radna aktivnost, poremećaj u radnom procesu, kontakt - način nastanka ozljede i materijalna sredstva povezana s navedenim aktivnostima, poremećajima i kontaktima

Prema ESAW metodologiji za svaku ozljedu na radu, uz već navedene podatke potrebno je utvrditi:
- specifičnu radnu aktivnost odnosno točnu aktivnost koju je radnik izvodio neposredno prije ozljede na radu i materijalno sredstvo (stroj, oprema, alat, predmet, naprava ili tvar) koje je ozlijeđeni koristio

- kada se ozljeda dogodila (npr. dijelovi građevine kao krov ili terasa, površine na nivou tla, dijelovi stroja, opreme, različiti alati, viseći tereti, leteće čestice, štetne tvari, itd.),
- poremećaj u radnom procesu odnosno posljednji događaj koji je odstupio od normalnog stanja (uobičajenog procesa rada) i doveo do ozljede i materijalno sredstvo koje je ozlijeđeni koristio ili koje je sudjelovalo u poremećaju u vrijeme ozljede,
 - kontakt (način nastanka ozljede) koji je ozlijedio osobu (fizička ili psihička trauma) i materijalno sredstvo koje je uzrokovalo ozljedu.

Najčešća specifična aktivnost **na mjestu rada** (N=10 124), koju je radnik izvodio u trenutku ozljede je *kretanje* (N=3 343), a materijalno sredstvo povezano sa specifičnom aktivnosti u 1 829 slučajeva su *zgrade, građevine, površine na površini zemlje* (Tablica 3.9.).

Tablica 3.9. Povezanost specifične radne aktivnosti i materijalnih sredstava (sukladno ESAW metodologiji)

Materijalna sredstva povezana sa specifičnom aktivnosti	Specifična radna aktivnost*									Ukupno (N)
	00	10	20	30	40	50	60	70	99	
00.00 - Nema materijalnog sredstva ili ne postoje podaci o tome	332	0	0	0	3	2	36	1	0	374
01.00 - Zgrade, građevine, površine - na površini zemlje (unutarnje ili vanjske, nepomične ili pomične, privremene ili stalne) - nespecificirano	0	0	0	5	72	2	1 829	0	0	1 908
02.00 - Zgrade, građevine, površine - iznad nivoa zemlje (unutarnje ili vanjske) - nespecificirano	0	0	1	1	23	26	699	0	0	750
03.00 - Zgrade, građevine, površine - ispod nivoa zemlje (unutarnje i vanjske) - nespecificirano	0	0	0	0	0	1	33	0	0	34
04.00 - Sustavi za opskrbu i distribuciju sredstava, cjevovodi - nespecificirano	0	0	3	0	84	38	4	0	0	129
05.00 - Agregati, sustavi za prijenos i skladištenje energije - nespecificirani	0	5	0	0	54	27	5	0	0	91
06.00 - Ručni alat bez pogona - nespecificirano	0	0	1 041	0	79	5	1	0	0	1 126
07.00 - Ručni alat, mehanički - nespecificirano	0	0	391	0	10	10	1	0	0	412
08.00 - Ručni alat - bez tehničkih podataka o pogonu - nespecificirano	0	0	17	0	6	3	1	0	0	27
09.00 - Strojevi i oprema - prijenosni ili pokretni - nespecificirano	0	22	29	21	20	5	54	0	0	151
10.00 - Strojevi i oprema - nepokretni - nespecificirano	0	674	5	3	110	17	26	0	0	835
11.00 - Prijenosni, transportni i skladišni sustavi - nespecificirano	0	56	9	245	284	388	99	0	0	1 081

12.00 - Cestovna vozila - nespecificirano	0	0	0	649	42	13	292	0	0	996
13.00 - Ostala transportna vozila - nespecificirano	0	0	0	31	3	7	63	0	0	104
14.00 - Sredstva, predmeti, proizvodi, dijelovi strojeva, otpad, prašine - nespecificirano	0	6	2	0	379	736	20	0	0	1 143
15.00 - Kemijske, eksplozivne, radioaktivne, biološke tvari - nespecificirano	0	0	1	0	23	0	2	0	0	26
16.00 - Sigurnosna sredstva i oprema - nespecificirano	0	0	0	0	17	10	4	0	0	31
17.00 - Uredska oprema, osobna oprema, sportska oprema, oružje, oprema za rad u kućanstvu - nespecificirano	0	5	8	1	254	165	154	0	2	589
18.00 - Živi organizmi i ljudska bića - nespecificirano	0	0	0	0	42	109	20	0	53	224
19.00 - Glomazni otpad - nespecificirano	0	0	0	0	44	48	0	0	0	92
99.99 - Ostala materijalna sredstva nespomenuta u ovoj klasifikaciji	0	0	0	0	0	1	0	0	0	1
Sveukupno	332	768	1507	956	1 549	1 613	3 343	1	55	10 124

*Oznaka: 00 - Nema podataka, 10 - Rukovanje strojem – nespecificirano, 20 - Rad s ručnim alatom – nespecificirano, 30 - Vožnja/boravak na prijevoznom sredstvu ili opremi kojom se rukuje – nespecificirano, 40 - Rukovanje predmetima- nespecificirano, 50 - Ručno nošenje – nespecificirano, 60 - Kretanje – nespecificirano, 70 - Prisutnost – nespecificirana, 99 - Ostale vrste specifične tjelesne aktivnosti nespomenute u ovoj klasifikaciji

Najčešći poremećaj (Tablica 3.10.) koji je doveo do ozljede radnika **na mjestu rada** (N=10 124) je **gubitak kontrole (djelomični ili potpuni)** (N=2 131), a materijalno sredstvo povezano s poremećajem u 599 slučajeva su **ručni alat bez pogona**

Tablica 3.10. Povezanost poremećaja radnog procesa i materijalnih sredstava (sukladno ESAW metodologiji)

Materijalna sredstva povezana s poremećajem u radu	Poremećaj radnog procesa*										Ukupno (N)
	00	10	20	30	40	50	60	70	80	99	
00.00 - Nema materijalnog sredstva ili ne postoje podaci o tome	330	0	0	0	0	11	29	88	7	35	500
01.00 - Zgrade, građevine, površine - na površini zemlje (unutarnje ili vanjske, nepomične ili pomične, privremene ili stalne) - nespecificirano	1	0	0	39	22	910	105	905	5	0	1 987
02.00 - Zgrade, građevine, površine - iznad nivoa zemlje (unutarnje ili vanjske) - nespecificirano	0	0	1	81	12	545	46	157	0	1	843

03.00 - Zgrade, građevine, površine - ispod nivoa zemlje (unutarnje i vanjske) - nespecificirano	0	0	0	1	0	45	2	19	0	0	67
04.00 - Sustavi za opskrbu i distribuciju sredstava, cjevovodi - nespecificirano	0	3	14	33	28	17	18	21	0	0	134
05.00 - Agregati, sustavi za prijenos i skladištenje energije - nespecificirani	0	23	2	4	14	14	21	8	0	0	86
06.00 - Ručni alat bez pogona - nespecificirano	0	1	1	26	599	3	65	27	6	0	728
07.00 - Ručni alat, mehanički - nespecificirano	0	2	4	10	203	1	16	15	5	0	256
08.00 - Ručni alat - bez tehničkih podataka o pogonu - nespecificirano	0	0	1	2	2	1	1	0	0	0	7
09.00 - Strojevi i oprema - prijenosni ili pokretni - nespecificirano	0	0	6	7	23	24	16	12	9	0	97
10.00 - Strojevi i oprema - nepokretni - nespecificirano	0	3	7	12	392	18	235	9	7	0	683
11.00 - Prijenosni, transportni i skladišni sustavi - nespecificirano	0	4	13	195	252	104	227	115	65	0	975
12.00 - Cestovna vozila - nespecificirano	0	3	1	10	130	99	48	26	545	0	862
13.00 - Ostala transportna vozila - nespecificirano	0	1	0	1	3	18	8	8	4	0	43
14.00 - Sredstva, predmeti, proizvodi, dijelovi strojeva, otpad, prašine - nespecificirano	0	0	10	484	276	60	264	170	7	0	1 271
15.00 - Kemijske, eksplozivne, radioaktivne, biološke tvari - nespecificirano	0	7	88	19	3	50	9	10	2	4	192
16.00 - Sigurnosna sredstva i oprema - nespecificirano	0	0	0	7	4	3	8	1	0	0	23
17.00 - Uredska oprema, osobna oprema, sportska oprema, oružje, oprema za rad u kućanstvu – nespecificirano	0	2	14	104	63	57	119	65	93	0	517
18.00 - Živi organizmi i ljudska bića - nespecificirano	0	1	2	62	88	20	28	73	418	1	693
19.00 - Glomazni otpad - nespecificirano	0	0	3	6	6	12	32	9	0	0	68
20.00 - Prirodni fenomeni - nespecificirano	0	0	10	13	8	21	5	4	0	1	62
99.99 - Ostala materijalna sredstva nespomenuta u ovoj klasifikaciji	0	0	0	0	3	22	0	0	0	5	30
Sveukupno	331	50	177	1 116	2 131	2 055	1 302	1 742	1 173	47	10 124

* Oznaka: 00 - Nema podataka, 10 - Poremećaj zbog električnih problema, eksplozije, požara – nespecificirano, 20 - Poremećaj zbog prelijevanja, prevrtanja, curenja, otjecanja, isparavanja, zračenja, 30 - Lomljenje, prsnuće, rascjepanje, iskliznuće, pad, rušenje materijalnog sredstva – nespecificirano, 40 - Gubitak kontrole (djelomični ili potpuni) - nad strojem, prijevoznim sredstvom, opremom, ručnim alatom, predmetom, životinjom – nespecificirano, 50 - Pokliznuće - Spoticanje i padanje - Pad osobe – nespecificirano, 60 - Pokretanje tijela bez fizičkog naprezanja (općenito vodi ka vanjskim ozljedama) – nespecificirano, 70 - Pokretanje tijela s ili pod fizičkim naprezanjem (općenito dovodi do unutarnjih ozljeda – nespecificirano, 80 - Šok, strah, nasilje, agresija, prijetnje – nespecificiran, 99 - Ostala odstupanja nespomenute ranije u klasifikaciji

Najčešći kontakt – način ozljeđivanja **na mjestu rada** (N=10 124), koji je doveo do ozljede radnika je *horizontalni ili vertikalni udar s nepokretnim predmetom (žrtva je u pokretu)* (N=2 379), a materijalno sredstvo povezano s kontaktom u 1 938 slučajeva su *zgrade, građevine, površine na površini zemlje* (Tablica 3.11.).

Tablica 3.11. Povezanost kontakta - načina ozljeđivanja i materijalnih sredstava (sukladno ESAW metodologiji)

Materijalna sredstva povezana s načinom ozljeđivanja	Kontakt - način ozljeđivanja*										Ukupno (N)
	00	10	20	30	40	50	60	70	80	99	
00.00 - Nema materijalnog sredstva ili ne postoje podaci o tome	324	1	1	8	1	16	1	1 848	5	22	2 227
01.00 - Zgrade, građevine, površine - na površini zemlje (unutarnje ili vanjske, nepomične ili pomične, privremene ili stalne) - nespecificirano	0	0	0	1 938	28	56	49	14	0	0	2 085
02.00 - Zgrade, građevine, površine - iznad nivoa zemlje (unutarnje ili vanjske) - nespecificirano	0	2	0	252	17	24	14	3	0	0	312
03.00 - Zgrade, građevine, površine - ispod nivoa zemlje (unutarnje i vanjske) - nespecificirano	0	0	0	59	0	2	0	1	0	0	62
04.00 - Sustavi za opskrbu i distribuciju sredstava, cjevovodi - nespecificirano	0	4	0	5	37	37	14	1	0	0	98
05.00 - Agregati, sustavi za prijenos i skladištenje energije - nespecificirani	0	17	0	2	16	23	15	1	1	0	75
06.00 - Ručni alat bez pogona - nespecificirano	0	0	0	0	37	610	13	0	0	0	660

07.00 - Ručni alat, mehanički - nespecificirano	0	4	0	2	10	141	11	2	0	0	170
08.00 - Ručni alat - bez tehničkih podataka o pogonu - nespecificirano	0	0	0	1	1	3	0	0	0	0	5
09.00 - Strojevi i oprema - prijenosni ili pokretni - nespecificirano	0	1	0	3	8	19	21	1	0	0	53
10.00 - Strojevi i oprema - nepokretni - nespecificirano	0	12	0	4	7	395	85	1	0	0	504
11.00 - Prijenosni, transportni i skladišni sustavi - nespecificirano	0	0	0	20	207	226	294	2	1	0	750
12.00 - Cestovna vozila - nespecificirano	0	0	0	31	478	62	79	0	0	0	650
13.00 - Ostala transportna vozila - nespecificirano	0	0	0	3	3	5	10	0	0	0	21
14.00 - Sredstva, predmeti, proizvodi, dijelovi strojeva, otpad, prašine - nespecificirano	0	11	0	20	645	470	230	4	1	0	1 381
15.00 - Kemijske, eksplozivne, radioaktivne, biološke tvari - nespecificirano	0	187	8	0	14	2	0	0	0	1	212
16.00 - Sigurnosna sredstva i oprema - nespecificirano	0	0	0	0	6	7	3	0	0	0	16
17.00 - Uredska oprema, osobna oprema, sportska oprema, oružje, oprema za rad u kućanstvu - nespecificirano	0	6	0	24	87	158	36	17	6	0	334
18.00 - Živi organizmi i ljudska bića - nespecificirano	0	0	0	6	88	15	32	47	303	0	491
19.00 - Glomazni otpad - nespecificirano	0	0	0	0	4	8	1	0	0	0	13
20.00 - Prirodni fenomeni - nespecificirano	0	3	0	1	1	0	0	0	0	0	5
Sveukupno	324	248	9	2 379	1 695	2 279	908	1 942	317	23	10 124

*Oznaka: 00 - Nema podataka, 10 - Kontakt s visokim naponom, toplinom, opasnim tvarima – nespecificirano, 20 - Utapanje, zatrpavanje, umatanje – nespecificirano, 30 - Horizontalni ili vertikalni udar sa stacionarnim predmetom (žrtva je u pokretu) – nespecificirano, 40 - Udarac, objekta u gibanju, sudar s istim – nespecificirano, 50 - Kontakt s oštrim, šiljatim, grubim materijalnim sredstvom – nespecificirano, 60 - Uklještenje, nagnječenje i sl. – nespecificirano, 70 - Fizički ili psihički stres – nespecificirano, 80 - Ugriz, udarac i sl. (čovjek ili životinja) – nespecificirano, 99 - Ostale vrste kontakta - načina ozljede nespomenute u ovoj klasifikaciji

Težina i vrsta ozljede te ozlijeđeni dio tijela

U Tablici 3.12. prikazani su podaci o broju ozljeda **na mjestu rada** prema težini ozljede. Podatak o težini ozljede daje osoba koja prijavljuje ozljedu (poslodavac ili ozlijeđeni radnik) putem obrasca *Prijava o ozljedi na radu* sukladno uputama za ispunjavanje obrasca. Podatak o smrtnim ozljedama prikazuje samo broj ozljeda koje su rezultirale smrću radnika do trenutka prijavljivanja ozljede na radu. Prema ESAW metodologiji ozljeda na radu sa smrtnih ishodom je ozljeda koja je dovela do smrti ozlijeđenog unutar godine dana od ozljeđivanja, dok u Republici Hrvatskoj takvi podaci, nažalost, nisu dostupni. **Na mjestu rada** dogodilo se 10 124 ozljeda, a najviše je bilo lakih ozljeda (91,08%).

Tablica 3.12. Težina ozljeda na mjestu rada (sukladno obrascu *Prijava o ozljedi na radu*)

Težina ozljeda**	Na mjestu rada*					
	0	1	2	9	Ukupno	
					N	%
1 - laka	99	7 980	1 005	137	9 221	91,08
2 - teška	15	601	169	16	801	7,91
3 - skupna	0	1	1	0	2	0,02
4 - smrtna	0	11	3	0	14	0,14
Nema podataka	1	70	13	2	86	0,85
Sveukupno	115	8 663	1 191	155	10 124	100,00

*Oznaka: 0 – nema podataka; 1 – uobičajeno mjesto rada ili mjesto rada unutar uobičajene lokalne jedinice poslodavca; 2 – povremeno ili pokretno mjesto rada ili putovanje po nalogu poslodavca; 9 – ostala mjesta rada koja se ne mogu svrstati pod 1 ili 2

**Težina ozljeda	Ozljeda
1 - laka	Nema opasnosti za život, beznačajno ili lako oštećenje organa, funkcija održana ili privremeno neznatno smanjena, radna sposobnost održana - ogrebotine, manje modrice, nagnječenja, posjekotine
2 - teška	Potencijalna ili stvarna opasnost za život, značajno ili trajno oštećenje ili uništenje organa, privremena ili trajna nesposobnost za rad, unakaženije - amputacija, veća nagnječenja ili zgnječenje organa, višestruke ozljede, prijelomi, oštećenja velikih žila i živaca
3 - skupna	Ozljeda dviju i više osoba
4 - smrtna	Smrt

U obrazac prijave ozljede na radu koju, sukladno ESAW metodologiji potrebno je unijeti podatak o vrsti ozljede koja opisuje fizičke posljedice za ozlijeđenog i podatak o ozlijeđenom dijelu tijela.

U Tablici 3.13. prikazan je broj ozljeda **na mjestu rada** prema vrsti ozljede, a najčešće ozljede su *rane i površinske ozljede* (35,98%).

Tablica 3.13. Ozljeđe na mjestu rada prema vrsti ozljeđe (sukladno ESAW metodologiji)

Vrsta ozljeđe	Na mjestu rada	
	N	%
000 - Nepoznata ili nespecificirana ozljeđa	367	3,63
010 - Rane i površinske ozljeđe	3 643	35,98
011 - Površinske ozljeđe	1 498	14,80
012 - Otvorene rane	869	8,58
019 - Ostale vrste rana i površinskih ozljeđa	1 276	12,60
020 - Prijelomi kostiju	1 578	15,59
021 - Zatvoreni prijelom	492	4,86
022 - Otvoreni prijelom	37	0,37
029 - Ostale vrste prijeloma kostiju	1049	10,36
030 - Iščašenja, uganuća i nategnuća	2 511	24,80
031 - Iščašenja	236	2,33
032 - Uganuća i nategnuća	893	8,82
039 - Ostale vrste iščašenja, uganuća i nategnuća	1 382	13,65
040 - Traumatske amputacije (gubitak dijela tijela)	77	0,76
050 - Potres mozga i unutarnje ozljeđe	257	2,54
051 - Potres mozga i ozljeđe mozga	44	0,43
052 - Unutarnje ozljeđe organa	136	1,34
059 - Ostale unutarnje ozljeđe	77	0,76
060 - Opekline i smrzotine	172	1,70
061 - Termalne opekline	105	1,04
062 - Kemijske (korozivne) opekline	24	0,24
069 - Ostale vrste opekline i smrzotina	43	0,42
070 - Trovanja i infekcije	16	0,16
071 - Akutno trovanje	2	0,02
072 - Akutne infekcije	2	0,02
079 - Ostale vrste trovanja i infekcija	12	0,12
080 - Utapanje i gušenje	7	0,07
081 - Gušenja	4	0,04
089-Ostale vrste utapanja i gušenja	3	0,03
090 - Djelovanje zvuka, vibracija i tlaka	3	0,03
092 - Djelovanje tlaka	3	0,03
100 - Učinci toplinskih ekstrema, svjetla i zračenja	7	0,07
101 - Vrućina i toplotni udar	3	0,03
102- Učinci zračenja (netoplinskog)	3	0,03
103 -Učinci snižene temperature	1	0,01
110 - Šok	224	2,21
111 - Šok zbog agresivnosti i prijetnji	152	1,50
112 - Traumatski šok	34	0,34
119 - Druge vrste šoka	38	0,38
120 - Višestruke ozljeđe	224	2,21
999 - Ostale specifične ozljeđe nespomenute u prethodnim podjelama	1 038	10,25

Iz Tablice 3.14. vidljivo je kako su najčešće ozljeđe **na mjestu rada**, ozljeđe *gornjih ekstremiteta* (38,77%) u čijem udjelu *prsti* čine 20,39%.

Tablica 3.14. Ozljeđe na mjestu rada prema ozlijeđenom dijelu tijela (sukladno ESAW metodologiji)

Ozlijeđeni dio tijela	Na mjestu rada	
	N	%
00 - Ozlijeđeni dio tijela, nespecificirano	421	4,16
10 - Glava	927	9,16
11 - Glava, mozak i moždani živci i žile	227	2,24
12 - Područje lica	112	1,11
13 - Oko(oči)	221	2,18
14 - Uho(uši)	10	0,10
15 - Zubi	8	0,08
18 - Glava, ozlijeđena na više mjesta	36	0,36
19 - Glava, drugi dijelovi ne spomenuti gore	313	3,09
20 - Vrat, vratna kralježnica i leđna moždina	256	2,53
21 - Vrat, uključujući vratnu kralježnicu	148	1,46
29 - Vrat, ostali dijelovi ne spomenuti gore	108	1,07
30 - Leđa, kralježnica i leđna moždina osim vratnog dijela	330	3,26
31 - Leđa, uključujući kralježnicu	199	1,97
39 - Leđa, ostali dijelovi nespomenuti gore	131	1,29
40 - Trup i organi	330	3,26
41 - Prsni koš, rebra uključujući zglobove i lopatice	133	1,31
42 - Područje prsa uključujući organe	75	0,74
43 - Zdjelica, područje trbuha uključujući organe	36	0,36
48 - Trup, ozlijeđen na više mjesta	30	0,30
49 - Trup, ostali dijelovi koji nisu spomenuti gore	56	0,55
50 - Gornji ekstremiteti	3 925	38,77
51 - Rame i nadlaktica	305	3,01
52 - Lakat i podlaktica	566	5,59
53 - Šaka	517	5,11
54 - Prst (prsti)	2 064	20,39
55 - Ručni zglob-zapešće	242	2,39
58 - Gornji ekstremiteti, ozlijeđeni na više mjesta	64	0,63
59 - Gornji ekstremiteti, ostali dijelovi koji nisu spomenuti gore	167	1,65
60 - Donji ekstremiteti	3 143	31,05
61 - Kuk i natkoljenica	60	0,59
62 - Koljeno i potkoljenica	1 108	10,94
63 - Gležanj	866	8,55
64 - Stopalo	570	5,63
65 - Nožni prst (prsti)	201	1,99
68 - Donji ekstremiteti, ozlijeđeni na više mjesta	81	0,80
69 - Donji ekstremiteti, ostali dijelovi koji nisu spomenuti gore	257	2,54
70 - Cijelo tijelo višestruko ozlijeđeno	489	4,83
71 - Cijelo tijelo (sustavne posljedice)	63	0,62
78 - Višestruke ozljede tijela	426	4,21
99 - Ozljede drugih dijelova tijela, nespomenuti ranije u klasifikaciji	303	2,99