

Analiza ozljeda na radu u djelatnosti K – Financijske djelatnosti i djelatnosti osiguranja za 2019. godinu

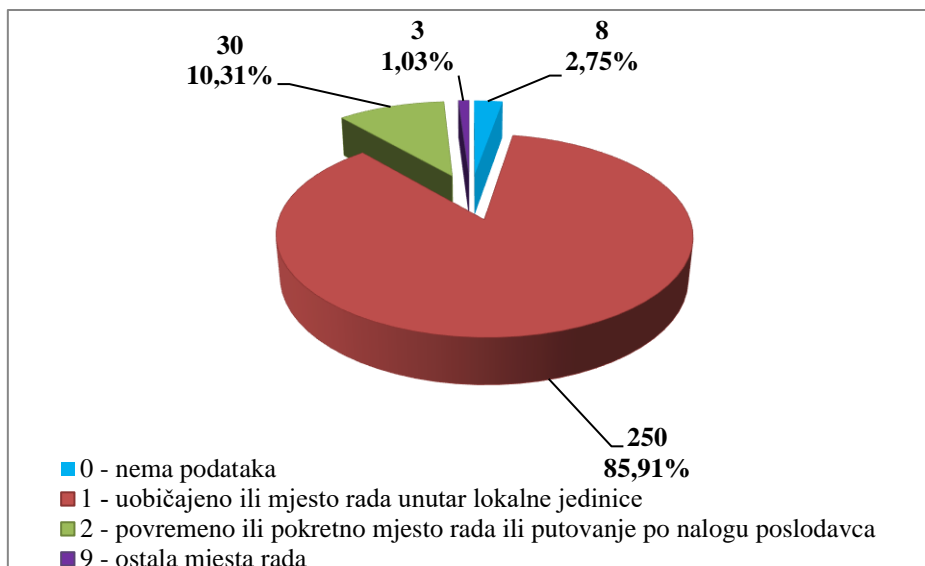
Ovdje će se analizirati prijavljene ozljede na radu u djelatnosti K – *Financijske djelatnosti i djelatnosti osiguranja*. Od ukupnog broja prijavljenih ozljeda na radu (N=18 138) za koje je HZJZ dobio podatke, u ovoj djelatnosti dogodilo se **447** ozljeda, od čega 291 (65,10%) **na mjestu rada**, a 156 (34,90%) **na putu**.

U *Tablici 1.* prikazan je ukupan broj prijavljenih ozljeda te broj prijavljenih ozljeda na mjestu rada i na putu unutar pojedine županije. Nisu poznati podaci o županiji za 3 prijavljenih ozljeda, od čega 2 na mjestu rada a 1 na putu.

Tablica 1. Broj prijavljenih ozljeda na radu po županijama (sukladno ESAW metodologiji)

Županije	Ukupno (N)	Na mjestu rada u županiji		Na putu u županiji	
		N	%	N	%
HR031 Primorsko-goranska županija	34	24	70,59	10	29,41
HR032 Ličko-senjska županija	3	2	66,67	1	33,33
HR033 Zadarska županija	24	17	70,83	7	29,17
HR034 Šibensko-kninska županija	1	0	0,00	1	100,00
HR035 Splitsko-dalmatinska županija	34	26	76,47	8	23,53
HR036 Istarska županija	15	11	73,33	4	26,67
HR037 Dubrovačko-neretvanska županija	3	3	100,00	0	0,00
HR041 Grad Zagreb	234	135	57,69	99	42,31
HR042 Zagrebačka županija	26	18	69,23	8	30,77
HR043 Krapinsko-zagorska županija	2	2	100,00	0	0,00
HR044 Varaždinska županija	8	4	50,00	4	50,00
HR045 Koprivničko-križevačka županija	4	2	50,00	2	50,00
HR046 Međimurska županija	5	4	80,00	1	20,00
HR047 Bjelovarsko-bilogorska županija	3	3	100,00	0	0,00
HR048 Virovitičko-podravska županija	2	2	100,00	0	0,00
HR049 Požeško-slavonska županija	1	1	100,00	0	0,00
HR04A Brodsko-posavska županija	6	5	83,33	1	16,67
HR04B Osječko-baranjska županija	21	15	71,43	6	28,57
HR04C Vukovarsko-srijemska županija	4	4	100,00	0	0,00
HR04D Karlovačka županija	6	6	100,00	0	0,00
HR04E Sisačko-moslavačka županija	8	5	62,50	3	37,50

Prema ESAW metodologiji ozljede **na mjestu rada** dijele se na ozljede na *uobičajenom mjestu rada ili mjestu rada unutar uobičajene lokalne jedinice poslodavca* (oznaka „1“), na *povremenom ili pokretnom mjestu rada ili putovanju po nalogu poslodavca* (oznaka „2“) te *ostala mjesta rada* koja se ne mogu svrstati ni u jednu od navedenih grupa (oznaka „9“). Od ukupnog broja prijavljenih ozljeda **na mjestu rada** (N=291), najviše ozljeda dogodilo se na *uobičajenom mjestu rada ili unutar uobičajene lokalne jedinice poslodavca* (85,91%), što je prikazano na *Slici 1.*



Slika 1. Broj prijavljenih ozljeda na mjestu rada (sukladno ESAW metodologiji)

Karakteristike ozlijeđenih radnika u financijskoj djelatnosti i djelatnosti osiguranja

U Tablici 2. prikazani su broj prijavljenih ozljeda i stopa ozljeda na radu na 1000 zaposlenih prema spolu. Stopa ozljeda na 1000 zaposlenih izračunata je temeljem statističkih izvještaja DZS-a o prosječnom broju zaposlenih prema spolu.

Tablica 2. Broj prijavljenih ozljeda i stopa ozljeda na 1000 zaposlenih prema spolu u financijskoj djelatnosti i djelatnosti osiguranja (sukladno ESAW metodologiji)

Spol	Ukupno		Stopa ukupnih ONR na 1000 zaposlenih	Na mjestu rada		Stopa ONR na mjestu rada na 1000 zaposlenih
	N	%		N	%	
Muškarci	115	25,73	9,90	87	75,65	7,49
Žene	332	74,27	12,72	204	61,45	7,81

U Tablici 3. prikazan je broj prijavljenih ozljeda na radu prema dobnim skupinama i mjestu nastanka. Obzirom na ukupan broj prijavljenih ozljeda (N=447) u financijskoj djelatnosti i djelatnosti osiguranja, **na mjestu rada** najviše su se ozljeđivali radnici starosne skupine 41-50 (19,46%).

Tablica 3. Broj prijavljenih ozljeda na radu prema dobnim skupinama radnika i mjestu nastanka

Starost radnika	Ukupno		Na mjestu rada	
	N	%	N	%
18 - 30	79	17,67	56	12,53
31 - 40	118	26,40	81	18,12
41 - 50	137	30,65	87	19,46
51 - 60	108	24,16	64	14,32
60 +	5	1,12	3	0,67
Sveukupno	447	100,00	291	65,10

Prema osnovi osiguranja, odnosno, zaposleničkom statusu radnika (*Tablica 4.*), od ukupnog broja prijavljenih ozljeda **na mjestu rada** (N=291) svi su iz grupe *radnik*.

Tablica 4. Broj prijavljenih ozljeda na mjestu rada prema osnovi osiguranja (sukladno ESAW metodologiji)

Osnova osiguranja	Na mjestu rada*					
	0	1	2	9	Ukupno	
					N	%
300 - radnik	8	250	30	3	291	100,00
Ukupno (N)	8	250	30	3	291	100,00

*Oznaka: 0 – nema podataka; 1 – uobičajeno mjesto rada ili mjesto rada unutar uobičajene lokalne jedinice poslodavca; 2 – povremeno ili pokretno mjesto rada ili putovanje po nalogu poslodavca; 9 – ostala mjesta rada koja se ne mogu svrstati pod 1 ili 2

U *tablici 5.* prikazani su broj prijavljenih ozljeda i stopa ozljeda na mjestu rada na 1000 zaposlenih prema zanimanjima na kojima su radili radnici ozlijeđeni u financijskoj djelatnosti i djelatnosti osiguranja. Uzimajući u obzir prijavljene ozljede **na mjestu rada** u ovoj djelatnosti (N=291), najviša stopa ozljeda na 1000 zaposlenih je u zanimanjima *administrativni službenici* i iznosi 29,16.

Tablica 5. Broj prijavljenih ozljeda i stopa ozljeda na 1000 zaposlenih na mjestu rada prema zanimanju ozlijeđenih radnika u financijskoj djelatnosti i djelatnosti osiguranja (sukladno NKZ 10)

NKZ 10 – rod	Na mjestu rada (N)	Stopa ONR na mjestu rada na 1000 zaposlenih
1 Zakonodavci/zakonodavke, dužnosnici/dužnosnice i direktori/direktorice	4	2,26
2 Znanstvenici/znanstvenice, inženjeri/inženjerke i stručnjaci/stručnjakinje	18	2,81
3 Tehničari/tehničarke i stručni suradnici/stručne suradnice	20	3,66
4 Administrativni službenici/administrativne službenice	110	29,16
5 Uslužna i trgovačka zanimanja	116	16,36
7 Zanimanja u obrtu i pojedinačnoj proizvodnji	21	4,72
9 Jednostavna zanimanja	2	0,72

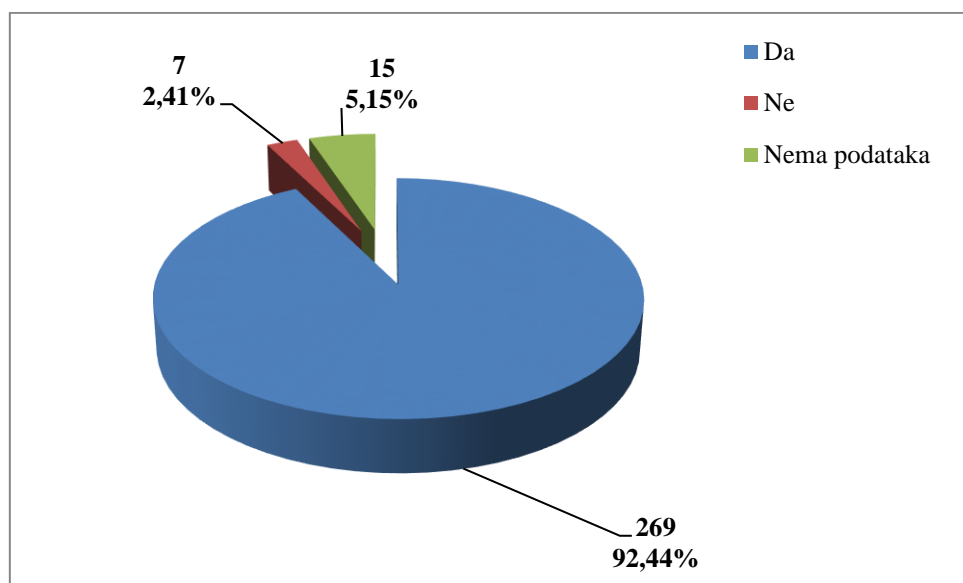
Šest najčešćih zanimanja radnika koji su se ozljeđivali u djelatnosti zdravstva i socijalne skrbi u odnosu na odjeljke u ovoj djelatnosti prikazani su u *tablici 6.* Od ukupnog broja prijavljenih ozljeda **na mjestu rada** (N=291) prema NKZ 10, njih 246 obuhvaćeno je analizom. Najviše su se ozljeđivali radnici iz odjeljka *64 - financijske uslužne djelatnosti, osim osiguranja i mirovinskih fondova* (N=226). Od zanimanja u ovoj djelatnosti najčešće su se ozljeđivali radnicu *trgovačkih zanimanja* (N=99).

Tablica 6. Prijavljene ozljede na radu u financijskoj djelatnosti i djelatnosti osiguranja po odjeljcima i zanimanjima s najviše ozlijeđenih (sukladno NKZ 10 i NKD 2007)

NKD područje K -odjeljci	NKZ 10 - zanimanja s najviše ozlijeđenih u financijskim djelatnostima *						Ukupno (N)
	33	42	43	44	52	75	
64 Financijske uslužne djelatnosti, osim osiguranja i mirovinskih fondova	5	71	14	17	99	20	226
65 Osiguranje, reosiguranje i mirovinski fondovi, osim obveznoga socijalnog osiguranja	13	0	4	3	0	0	20
66 Pomoćne djelatnosti kod financijskih usluga i djelatnosti osiguranja	0	0	0	0	0	0	0
Sveukupno	18	71	18	20	99	20	246

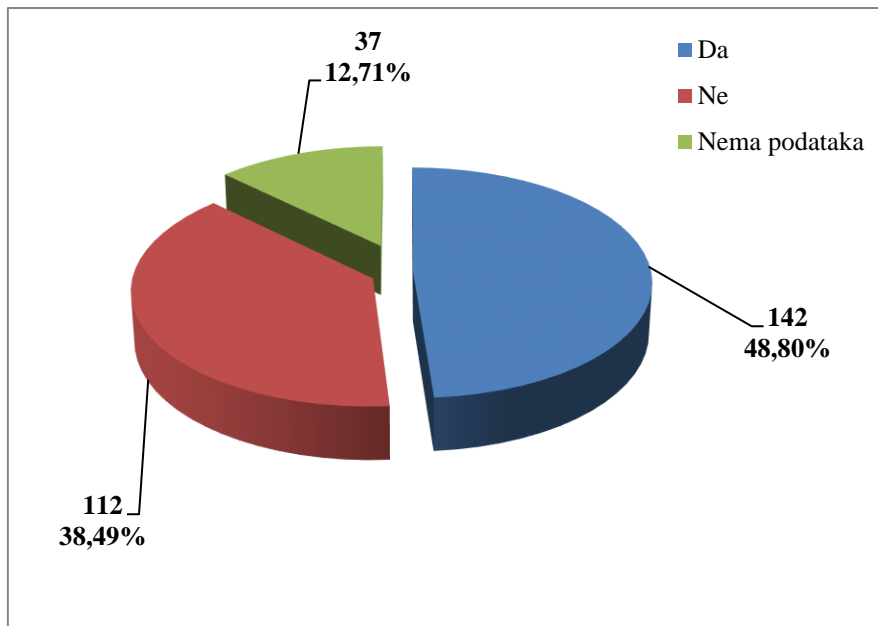
*Oznaka: 33 Stručni suradnici/stručne suradnice za poslovanje i upravljanje, 42 Službenici/službenice za poslovanje sa strankama, 43 Službenici/službenice na obračunskim poslovima i na poslovima materijalnih evidencija, 44 Ostali administrativni službenici/ostale administrativne službenice, 52 Trgovačka zanimanja, 75 Prerađivači/prerađivačice hrane, drva, proizvođači/proizvođačice odjeće i ostala obrtnička i srodna zanimanja

U financijskoj djelatnosti i djelatnosti osiguranja prema dobivenim podacima o prijavljenim ozljedama **na mjestu rada** (N=291), većina ozlijeđenih radnika bila je osposobljena za rad na siguran način (92,44%), što je prikazano na Slici 2.



Slika 2. Osposobljenost za rad na siguran način obzirom na broj prijavljenih ozljeda na mjestu rada (sukladno obrascu Prijava o ozljedi na radu)

Od ukupnog broja prijavljenih ozljeda **na mjestu rada** (N=291) u financijskoj djelatnosti i djelatnosti osiguranja, za 48,80% ozlijeđenih radnika utvrđeno je da su koristili osobnu zaštitnu opremu u vrijeme nastanka ozljede (Slika 3.), ali nije poznato je li korištena OZO povezana s ozlijeđenim dijelom tijela.



Slika 3. Korištenje OZO u vrijeme nastanka ozljede obzirom na broj prijavljenih ozljeda na mjestu rada (sukladno obrascu Prijava o ozljedi na radu)

Odjeljci i veličina poslodavca u financijskoj djelatnosti i djelatnosti osiguranja

Podaci o broju prijavljenih ozljeda na radu prema odjeljcima djelatnosti *K – Financijske djelatnosti i djelatnosti osiguranja* i mjestu nastanka, prikazani su u *tablici 7*. Najviše prijavljenih ozljeda **na mjestu rada** bilo je u odjeljku *64 - financijske uslužne djelatnosti, osim osiguranja i mirovinskih fondova* (N=265). Uspoređujući odnos prijavljenih ozljeda na mjestu rada i na putu unutar pojedinog odjeljaka, najviše ozljeda **na mjestu rada** (65,76%) spram onih na putu dogodilo se isto tako u odjeljku *64 - financijske uslužne djelatnosti, osim osiguranja i mirovinskih fondova*.

Tablica 7. Broj prijavljenih ozljeda na radu u financijskoj djelatnosti i djelatnosti osiguranja prema mjestu nastanka (sukladno NKD 2007)

K Financijske djelatnosti i djelatnosti osiguranja, odjeljci	Ukupno		Na mjestu rada unutar odjeljka	
	N	%	N	%
64 Financijske uslužne djelatnosti, osim osiguranja i mirovinskih fondova	403	90,16	265	65,76
65 Osiguranje, reosiguranje i mirovinski fondovi, osim obveznoga socijalnog osiguranja	37	8,28	24	64,86
66 Pomoćne djelatnosti kod financijskih usluga i djelatnosti osiguranja	7	1,57	2	28,57

Prema veličini poslodavca najviše prijavljenih ozljeda **na mjestu rada** dogodilo se kod poslodavaca s više od 500 zaposlenih (90,72%), što je prikazano u *Tablici 8*.

Tablica 8. Broj prijavljenih ozljeda na mjestu radu prema veličini poslodavca (sukladno ESAW metodologiji)

Veličina poslodavca	Na mjestu rada*					
	0	1	2	9	Ukupno	
					N	%
0 (0 zaposlenih)	0	2	0	0	2	0,69
1 (1-9 zaposlenih)	0	1	2	0	3	1,03
3 (50-249 zaposlenih)	0	9	2	0	11	3,78
4 (250-499 zaposlenih)	1	10	0	0	11	3,78
5 (500 i više zaposlenih)	7	228	26	3	264	90,72
Sveukupno	8	250	30	3	291	100,00

*Oznaka: 0 – nema podataka; 1 – uobičajeno mjesto rada ili mjesto rada unutar uobičajene lokalne jedinice poslodavca; 2 – povremeno ili pokretno mjesto rada ili putovanje po nalogu poslodavca; 9 – ostala mjesta rada koja se ne mogu svrstati pod 1 ili 2

Radni okoliš i radni proces u financijskoj djelatnosti i djelatnosti osiguranja

Tablica 9. prikazuje broj prijavljenih ozljeda na mjestu rada obzirom na radni okoliš. Od ukupnog broja prijavljenih ozljeda **na mjestu rada** (N=291), najviše ozljeda dogodilo se u području *tercijarnih aktivnosti, uredu, zabavnom parku, razno* (54,30%), preciznije u *maloprodajnim i veleprodajnim objektima (uključujući uličnu prodaju)* (28,52%).

Tablica 9. Broj prijavljenih ozljeda na mjestu radu prema radnom okolišu gdje se ozljeda dogodila (sukladno ESAW metodologiji)

Radni okoliš	Na mjestu rada	
	N	%
000 - Nema podataka	18	6,19
010 - Industrijska zona - nespecificirano	47	16,15
011 - Proizvodna zona, tvornica, radionica	8	2,75
013 - Zona koja se primarno koristi za skladištenje, utovar i istovar	1	0,34
019 - Ostale vrste radnog okoliša unutar grupe 010	38	13,06
030 - Poljodjelstvo, stočarstvo, ribarstvo, šumarstvo - nespecificirano	1	0,34
035 - Ribogojilište, ribarenje, uzgoj vodenih kultura (ne na brodovima)	1	0,34
040 - Područje tercijarnih aktivnosti, ured, zabavni park, razno - nespecificirano	158	54,30
041 - Ured, soba za sastanke, knjižnica i sl.	62	21,31
043 - Maloprodajni i veleprodajni objekti (uključujući uličnu prodaju)	83	28,52
044 - Restoran, rekreacijski objekt, privremeni smještaj (uključujući muzej, dvorana stadion, velesajam, itd.)	10	3,44
049 - Ostale vrste radnog okoliša unutar grupe 040	3	1,03
050 - Zdravstvena ustanova - nespecificirano	1	0,34
051 - Zdravstvena ustanova, privatna bolnica, bolnica, ustanova za njegu bolesnika, starački dom	1	0,34
060 - Javni prostor - nespecificirano	56	19,24
061 - Prostor trajno otvoren za javni promet (ceste, sporedne ceste, parkirališta, čekaonice stadiona ili aerodroma)	26	8,93
062 - Transportna sredstva - cestovna ili tračna - privatna ili javna (sve vrste vlakova, autobusa, automobila, itd.)	29	9,97
069 - Ostale vrste radnog okoliša unutar grupe 060	1	0,34
070 - Kućanstvo nespecificirano	5	1,72
071 - Privatna kuća ili stan	1	0,34
072 - Zajednički dijelovi zgrade, suteran, okućnica	4	1,37
080 - Sportski teren - nespecificirano	1	0,34
081 - Zatvoreni sportski teren - sportska dvorana, teretana, zatvoreni bazen	1	0,34
090 - Radni okoliš na visini osim gradilišta - nespecificirano	2	0,69
091 - Uzvišeno - na fiksnom nivou (krov, terasa, ...)	2	0,69
110 - Radni okoliš na vodi ili iznad vode osim gradilišta - nespecificirano	1	0,34
111 - More ili ocean - paluba svih vrsta plovila (brodovi, čamci, teglenice) i platformi	1	0,34
120 - Radni okoliš u uvjetima povišenog tlaka osim gradilišta - nespecificirano	1	0,34
122 - Radni okoliš u uvjetima povišenog tlaka - komora	1	0,34

Tablica 10. prikazuje broj prijavljenih ozljeda na mjestu rada u financijskoj djelatnosti i djelatnosti osiguranja obzirom na radni proces koji je ozlijeđeni izvodio u vrijeme ozljede. Od ukupnog broja prijavljenih ozljeda **na mjestu rada** (N=291), najviše ozljeda dogodilo se u grupi *pokretne, sportske, umjetničke aktivnosti* (33,33%), preciznije *kretanje, uključujući kretanje transportnim sredstvima* (32,30%).

Tablica 10. Broj prijavljenih ozljeda na mjestu rada prema radnom procesu pri kojem se ozljeda dogodila (sukladno ESAW metodologiji)

Radni proces	Na mjestu rada	
	N	%
00 - Nema podataka	18	6,19
10 - Izrada, prerada, obrada, skladištenje - sve vrste – nespecif.	51	17,53
11 - Izrada, prerada, obrada - sve vrste	15	5,15
12 - Skladištenje - sve vrste	36	12,37
40 - Uslužne djelatnosti, intelektualna djelatnost – nespecif.	77	26,46
41 - Javne usluge, njega, pomoć	7	2,41
42 - Intelektualni rad - poduka, nastava, obrada podataka, ured. posao, organiziranje, rukovođenje	33	11,34
43 - Komercijalna aktivnost - kupovanje, prodaja i slične uslužne djelatnosti	36	12,37
44 - Intelektualni rad - poduka, nastava, obrada podataka, uredski posao, organiziranje, rukovođenje	1	0,34
50 - Ostali poslovi povezani sa zadacima u grupama 10, 20, 30 i 40 – nespecificirano	48	16,49
51 - Podešavanje, priprema, postavljanje, rastavljanje, rasklapanje	34	11,68
52 - Održavanje, popravak, poboljšavanje, podešavanje	1	0,34
53 - Čišćenje radnih zona i strojeva - ručno ili strojno	7	2,41
54 - Zbrinjavanje otpada svih vrsta	5	1,72
59 - Ostale vrste radnog procesa grupe 50 nneavedene ranije	1	0,34
60 - Pokretne, sportske, umjet. aktivnosti - nespecificirano	97	33,33
61 - Kretanje, uključujući kretanje transportnim sredstvima	94	32,30
62 - Sportska, umjetnička aktivnost	1	0,34
69 - Ostale vrste radnog procesa grupe 60 nneavedene ranije	2	0,69

Specifična radna aktivnost, poremećaj u radnom procesu, kontakt - način nastanka ozljede i materijalna sredstva povezana s navedenim aktivnostima, poremećajima i kontaktima u financijskoj djelatnosti i djelatnosti osiguranja

Tablica 11. prikazuje najčešću specifičnu aktivnost koju je radnik izvodio u trenutku ozljede i materijalno sredstvo koje je ozlijeđeni koristio izvodeći tu aktivnost. Od ukupnog broja prijavljenih ozljeda **na mjestu rada** (N=291) u *financijskoj djelatnosti i djelatnosti osiguranja*, najčešća specifična aktivnost je *kretanje* (N=92), a najčešće materijalno sredstvo povezano s ovom specifičnom aktivnosti su *zgrade, građevine, površine - u razini zemlje* (N=65).

Tablica 11. Povezanost specifične radne aktivnosti i materijalnih sredstava obzirom na broj prijavljenih ozljeda na mjestu rada (sukladno ESAW metodologiji)

Materijalna sredstva povezana sa specifičnom aktivnosti	Specifična radna aktivnost*								Ukupno (N)
	00	10	20	30	40	50	60	70	
00.00 - Nema materijalnog sredstva ili ne postoje podaci o tome	18	0	0	0	0	0	3	2	23
01.00 - Zgrade, građevine, površine - u razini zemlje (unutarnje ili vanjske, nepomične ili pomične, privremene ili stalne) - nespecificirano	0	0	0	0	10	3	65	0	78
02.00 - Zgrade, građevine, površine - iznad razine zemlje (unutarnje ili vanjske) - nespecificirano	0	0	0	0	0	1	15	0	16
04.00 - Sustavi za opskrbu i distribuciju sredstava, cjevovodi - nespecificirano	0	0	1	0	0	0	0	0	1
06.00 - Ručni alat bez pogona - nespecificirano	0	0	22	0	2	0	0	0	24
07.00 - Ručni alat, mehanički - nespecificirano	0	0	4	0	0	0	0	0	4
08.00 - Ručni alat - bez tehničkih podataka o pogonu - nespecificirano	0	0	1	0	0	0	0	0	1
10.00 - Strojevi i oprema - nepokretni - nespecificirano	0	16	1	0	1	1	0	0	19
11.00 - Prijenosni, transportni i skladišni sustavi - nespecificirano	0	0	2	14	8	11	2	0	37
12.00 - Cestovna vozila - nespecificirano	0	0	0	30	0	0	1	0	31
14.00 - Sredstva, predmeti, proizvodi, dijelovi strojeva, otpad, prašine - nespecificirano	0	0	0	0	5	12	0	0	17
17.00 - Uredska oprema, osobna oprema, sportska oprema, oružje, oprema za rad u kućanstvu - nespecificirano	0	0	2	0	18	4	6	8	38
18.00 - Živi organizmi i ljudska bića - nespecificirano	0	0	0	0	0	0	0	1	1
19.00 - Glomazni otpad - nespecificirano	0	0	0	0	0	1	0	0	1
Sveukupno	18	16	33	44	44	33	92	11	291

*Oznaka: 00 - Nema podataka, 10 - Rukovanje strojem – nespecificirano, 20 - Rad s ručnim alatom – nespecificirano, 30 - Vožnja/boravak na prijevoznom sredstvu ili opremi kojom se rukuje – nespecificirano, 40 - Rukovanje predmetima- nespecificirano, 50 - Ručno nošenje – nespecificirano, 60 - Kretanje – nespecificirano, 70 - Prisutnost – nespecificirana, 99 - Ostale vrste specifične tjelesne aktivnosti nespomenute u ovoj klasifikaciji

Tablica 12. prikazuje najčešći poremećaj koji je doveo do ozljede radnika i materijalno sredstvo koje je ozlijeđeni koristio u vrijeme ozljede. Od ukupnog broja prijavljenih ozljeda **na mjestu rada** (N=291) u *financijskoj djelatnosti i djelatnosti osiguranja*, najčešći poremećaj radnog procesa

uzrokovan je *gubitkom kontrole (djelomični ili potpuni) - nad strojem, prijevoznim sredstvom, opremom*, (N=73), od čega je najveći broj ozljeda (N=21) *povezan sa ručnim alatom bez pogona*.

Tablica 12. *Povezanost poremećaja radnog procesa i materijalnih sredstava obzirom na broj prijavljenih ozljeda na mjestu rada (sukladno ESAW metodologiji)*

Materijalna sredstva povezana s poremećajem u radu	Poremećaj radnog procesa *									Ukupno (N)
	00	10	20	30	40	50	60	70	80	
00.00 - Nema materijalnog sredstva ili ne postoje podaci o tome	21	0	0	0	0	1	1	4	0	27
01.00 - Zgrade, građevine, površine - u razini zemlje (unutarnje ili vanjske, nepomične ili pomične, privremene ili stalne) - nespecificirano	0	0	0	2	1	35	12	9	0	59
02.00 - Zgrade, građevine, površine -iznad razine zemlje (unutarnje ili vanjske) - nespecificirano	0	0	0	0	0	13	2	4	0	19
03.00 - Zgrade, građevine, površine - ispod nivoa zemlje (unutarnje i vanjske) - nespecificirano	0	0	0	0	0	0	0	1	0	1
04.00 - Sustavi za opskrbu i distribuciju sredstava, cjevovodi - nespecificirano	0	0	0	1	0	0	0	0	0	1
05.00 - Agregati, sustavi za prijenos i skladištenje energije - nespecificirani	0	0	0	0	0	1	0	0	0	1
06.00 - Ručni alat bez pogona - nespecificirano	0	0	0	0	21	0	1	0	0	22
07.00 - Ručni alat, mehanički - nespecificirano	0	0	0	0	4	0	0	0	0	4
08.00 - Ručni alat - bez tehničkih podataka o pogonu - nespecificirano	0	0	0	0	1	0	0	0	0	1
10.00 - Strojevi i oprema - nepokretni - nespecificirano	0	1	0	0	19	0	2	0	0	22
11.00 - Prijenosni, transportni i skladišni sustavi - nespecificirano	0	0	0	4	11	2	6	5	2	30
12.00 - Cestovna vozila - nespecificirano	0	0	0	0	8	1	1	0	22	32
14.00 - Sredstva, predmeti, proizvodi, dijelovi strojeva, otpad, prašine - nespecificirano	0	0	0	7	3	0	5	2	0	17
15.00 - Kemijske, eksplozivne, radioaktivne, biološke tvari - nespecificirano	0	0	2	0	1	1	1	0	0	5
17.00 - Uredska oprema, osobna oprema, sportska oprema,	0	0	2	6	3	3	4	1	14	33

oružje, oprema za rad u kućanstvu - nespecificirano										
18.00 - Živi organizmi i ljudska bića - nespecificirano	0	0	0	0	0	0	0	0	7	7
19.00 - Glomazni otpad - nespecificirano	0	0	0	0	1	1	1	1	0	4
20.00 - Prirodni fenomeni - nespecificirano	0	0	0	0	0	5	0	0	0	5
99.99 - Ostala materijalna sredstva nespomenuta u ovoj klasifikaciji	0	0	0	0	0	1	0	0	0	1
Sveukupno	21	1	4	20	73	64	36	27	45	291

*Oznaka:00 - Nema podataka, 10 - Poremećaj zbog električnih problema, eksplozije, požara – nespecificirano, 20 - Poremećaj zbog prelijevanja, prevrtanja, curenja, otjecanja, isparavanja, zračenja, 30 - Lomljenje, prsnuće, rascjepanje, iskliznuće, pad, rušenje materijalnog sredstva – nespecificirano, 40 - Gubitak kontrole (djelomični ili potpuni) - nad strojem, prij...,50 - Pokliznuće - Spoticanje i padanje - Pad osobe – nespecificirano, 60 - Pokretanje tijela bez fizičkog naprezanja (općenito vodi ka vanjskim ozljedama) – nespecificirano, 70 - Pokretanje tijela sa ili pod fizičkim naprežanjem (općenito dovodi do unutarnjih ozljeda – nespecificirano, 80 - Šok, strah, nasilje, agresija, prijetnje – nespecificirano, 99 - Ostala odstupanja nespomenute ranije u klasifikaciji

Tablica 13. prikazuje najčešći kontakt – način ozljeđivanja koji je doveo do ozljede radnika i povezano materijalno sredstvo. Od ukupnog broja prijavljenih ozljeda **na mjestu rada** (N=291) u financijskoj djelatnosti i djelatnosti osiguranja, najviše ozljeda dogodilo se pri *horizontalnom ili vertikalnom sudaru s nepokretnim predmetom (žrtva je u pokretu)* (N=72). Najčešće materijalno sredstvo povezano s ovim kontaktom su *zgrade, građevine, površine u razini zemlje* (N=56).

Tablica 13. Povezanost kontakta - načina ozljeđivanja i materijalnih sredstava obzirom na broj prijavljenih ozljeđa na mjestu rada (sukladno ESAW metodologiji)

Materijalna sredstva povezana s načinom ozljeđivanja	Kontakt - način ozljeđivanja*								Ukupno (N)
	00	10	30	40	50	60	70	80	
00.00 - Nema materijalnog sredstva ili ne postoje podaci o tome	20	0	0	0	0	0	46	0	66
01.00 - Zgrade, građevine, površine - u razini zemlje (unutarnje ili vanjske, nepomične ili pomične, privremene ili stalne) - nespecificirano	0	0	56	5	2	7	0	0	70
02.00 - Zgrade, građevine, površine -iznad razine zemlje (unutarnje ili vanjske) - nespecificirano	0	0	12	0	2	1	0	0	15
04.00 - Sustavi za opskrbu i distribuciju sredstava, cjevovodi - nespecificirano	0	0	0	0	1	0	0	0	1
06.00 - Ručni alat bez pogona – nespeci.	0	0	0	0	22	0	0	0	22
07.00 - Ručni alat, mehanički – nespecifi.	0	0	0	0	4	0	0	0	4
08.00 - Ručni alat - bez tehničkih podataka o pogonu - nespecificirano	0	0	0	0	1	0	0	0	1
10.00 - Strojevi i oprema - nepokretni - nespecificirano	0	3	0	0	16	2	0	0	21
11.00 - Prijenosni, transportni i skladišni sustavi - nespecificirano	0	1	0	6	4	11	0	0	22
12.00 - Cestovna vozila - nespecificirano	0	0	0	22	0	3	0	0	25
14.00 - Sredstva, predmeti, proizvodi, dijelovi strojeva, otpad, prašine - nespecificirano	0	1	1	11	8	1	0	0	22
15.00 - Kemijske, eksplozivne, radioaktivne, biološke tvari - nespecificirano	0	7	0	0	0	0	0	0	7
17.00 - Uredska oprema, osobna oprema, sportska oprema, oružje, oprema za rad u kućanstvu - nespecificirano	0	1	3	3	0	4	0	0	11
18.00 - Živi organizmi i ljudska bića - nespecificirano	0	0	0	0	0	0	1	2	3
19.00 - Glomazni otpad - nespecificirano	0	0	0	0	1	0	0	0	1
Sveukupno	20	13	72	47	61	29	47	2	291

*Oznaka :00 - Nema podataka, 10 - Kontakt s visokim naponom, toplinom, opasnim tvarima – nespecificirano, 30 - Horizontalni ili vertikalni sudar sa stacionarnim predmetom (žrtva je u pokretu) – nespecificirano, 40 - Udarac, objekta u gibanju, sudar s istim – nespecificirano, 50 - Kontakt s oštrim, šiljatim, grubim materijalnim sredstvom – nespecificirano, 60 - Uklještenje, nagnječenje i sl. – nespecificirano, 70 - Fizički ili psihički stres – nespecificirano, 80 - Ugriz, udarac i sl. (čovjek ili životinja) – nespecificirano

Težina i vrsta ozljede te ozlijeđeni dio tijela u financijskoj djelatnosti i djelatnosti osiguranja

U tablici 14. prikazani su podaci o broju prijavljenih ozljeda **na mjestu rada** u financijskoj djelatnosti i djelatnosti osiguranja prema težini ozljede. Od ukupnog broja prijavljenih ozljeda **na mjestu rada** (N=291), najviše je lakih ozljeda (93,13%).

Tablica 14. Broj prijavljenih ozljeda na mjestu rada prema težini ozljeda (sukladno obrascu Prijava o ozljedi na radu)

Težina ozljeda**	Na mjestu rada*					Ukupno	
	0	1	2	9	Ukupno		
					N	%	
1 - laka	7	235	26	3	271	93,13	
2 - teška	1	13	4	0	18	6,19	
Nema podataka	0	2	0	0	2	0,69	
Sveukupno	8	250	30	3	291	100,00	

*Oznaka: 0 – nema podataka; 1 – uobičajeno mjesto rada ili mjesto rada unutar uobičajene lokalne jedinice poslodavca; 2 – povremeno ili pokretno mjesto rada ili putovanje po nalogu poslodavca; 9 – ostala mjesta rada koja se ne mogu svrstati pod 1 ili 2

**Težina ozljeda	Ozljeda
1 - laka	Nema opasnosti za život, beznačajno ili lako oštećenje organa, funkcija održana ili privremeno neznatno smanjena, radna sposobnost održana - ogrebotine, manje modrice, nagnječenja, posjekotine
2 - teška	Potencijalna ili stvarna opasnost za život, značajno ili trajno oštećenje ili uništenje organa, privremena ili trajna nesposobnost za rad, unakaženije - amputacija, veća nagnječenja ili zgnječenje organa, višestruke ozljede, prijelomi, oštećenja velikih žila i živaca
3 - skupna	Ozljeda dviju i više osoba
4 - smrtna	Smrt

Tablica 15. prikazuje broj prijavljenih ozljeda na mjestu rada u financijskoj djelatnosti i djelatnosti osiguranja prema vrsti ozljede. Kao najčešća fizička posljedica prijavljenih ozljeda **na mjestu rada** (N=291) javljaju se rane i površinske ozljede (28,18%).

Tablica 15. Prijavljene ozljede na mjestu rada u financijskoj djelatnosti i djelatnosti osiguranja prema vrsti (sukladno ESAW metodologiji)

Vrsta ozljede	Na mjestu rada	
	N	%
000 - Nepoznata ozljeda	5	1,72
010 - Rane i površinske ozljede	82	28,18
011 - Površinske ozljede	38	13,06
012 - Otvorene rane	10	3,44
019 - Ostale vrste rana i površinskih ozljeda	34	11,68
020 - Prijelomi kostiju	40	13,75
021 - Zatvoreni prijelom	22	7,56
029 - Ostale vrste prijeloma kostiju	18	6,19
030 - Iščašenja, uganuća i nategnuća	71	24,40
031 - Iščašenja	11	3,78
032 - Uganuća i nategnuća	22	7,56
039 - Ostale vrste iščašenja, uganuća i nategnuća	38	13,06
040 - Traumatske amputacije (gubitak dijela tijela)	1	0,34
050 - Nagnječčenja / potres mozga i unutarnje ozljede	7	2,41
051 - Potresi	5	1,72
052 - Unutarnje ozljede	2	0,69
060 - Opekline i smrzotine	10	3,44
061 - Termalne opekline	6	2,06
069 - Ostale vrste opeklina i smrzotina	4	1,37
070 - Trovanja i infekcije	2	0,69
071 - Akutno trovanje	1	0,34
072 - Akutne infekcije	1	0,34
110 - Šok	18	6,19
111 - Šok zbog agresivnosti i prijetnji	17	5,84
112 - Traumatski šok	1	0,34
120 - Višestruke ozljede	13	4,47
999 - Ostale spe. ozljede nespomenute u prethodnoj podjeli	42	14,43

Tablica 16. prikazuje najčešće ozljeđivani dio tijela kod prijavljenih ozljeda **na mjestu rada** u financijskoj djelatnosti i djelatnosti osiguranja (N=291). To su najčešće *gornji ekstremiteti* (36,08%) u čijem udjelu *prsti* čine 19,93%.

Tablica 16. Prijavljene ozljede na mjestu rada u financijskoj djelatnosti i djelatnosti osiguranja prema ozlijeđenom dijelu tijela (sukladno ESAW metodologiji)

Ozlijeđeni dio tijela	Na mjestu rada*	
	N	%
00 - Ozlijeđeni dio tijela, nespecificirano	9	3,09
10 - Glava	17	5,84
11 - Glava mozak i moždani živci i žile	6	2,06
13 - Oko(oči)	4	1,37
18 - Glava,ozlijeđene na više mjesta	1	0,34
19 - Glava, drugi dijelovi nespomenuti ranije	6	2,06
20 - Vrat, vratna kralježnica i leđna moždina	31	10,65
21 - Vrat, uključujući vratnu kralježnicu	28	9,62
29 - Vrat, ostali dijelovi ne spomenuti gore	3	1,03
30 - Leđa, kralježnica i leđna moždina osim vratnog dijela	9	3,09
31 - Leđa, uključujući kralježnicu	4	1,37
39 - Leđa, ostali dijelovi nespomenuti ranije	5	1,72
40 - Trup i organi	9	3,09
41 - Prsni koš, rebra uključujući zglobove i lopatice	2	0,69
42 - Područje prsa uključujući organe	2	0,69
43 - Zdjelica, područje trbuha uključujući organe	1	0,34
48 - Trup, ozlijeđen na više mjesta	1	0,34
49 - Trup, ostali dijelovi nespomenuti ranije	3	1,03
50 - Gornji ekstremiteti	105	36,08
51 - Rame i nadlaktica	12	4,12
52 - Lakat i podlaktica	9	3,09
53 - Šaka	18	6,19
54 - Prst (prsti)	58	19,93
55 - Ručni zglob-zapešće	4	1,37
58 - Gornji ekstremiteti, ozlijeđeni na više mjesta	1	0,34
59 - Gornji ekstremiteti, ostali dijelovi nespomenuti ranije	3	1,03
60 - Donji ekstremiteti	70	24,05
61 - Kuk i natkoljenica	2	0,69
62 - Koljeno i potkoljenica	22	7,56
63 - Gležanj	16	5,50
64 - Stopalo	13	4,47
65 - Nožni prst (prsti)	8	2,75
68 - Donji ekstremiteti,ozlijeđeni na više mjesta	1	0,34
69 - Donji ekstremiteti, ostali dijelovi nespomenuti ranije	8	2,75
70 - Cijelo tijelo višestruko ozlijeđeno	35	12,03
71 - Cijelo tijelo (sustavne posljedice)	16	5,50
78 - Višestruke ozljede tijela	19	6,53
99 - Ozljede drugih dijelova tijela, nespomenuti ranije	6	2,06