

Analiza ozljeda na radu u djelatnosti R – Umjetnost, zabava i rekreacija za 2018. godinu

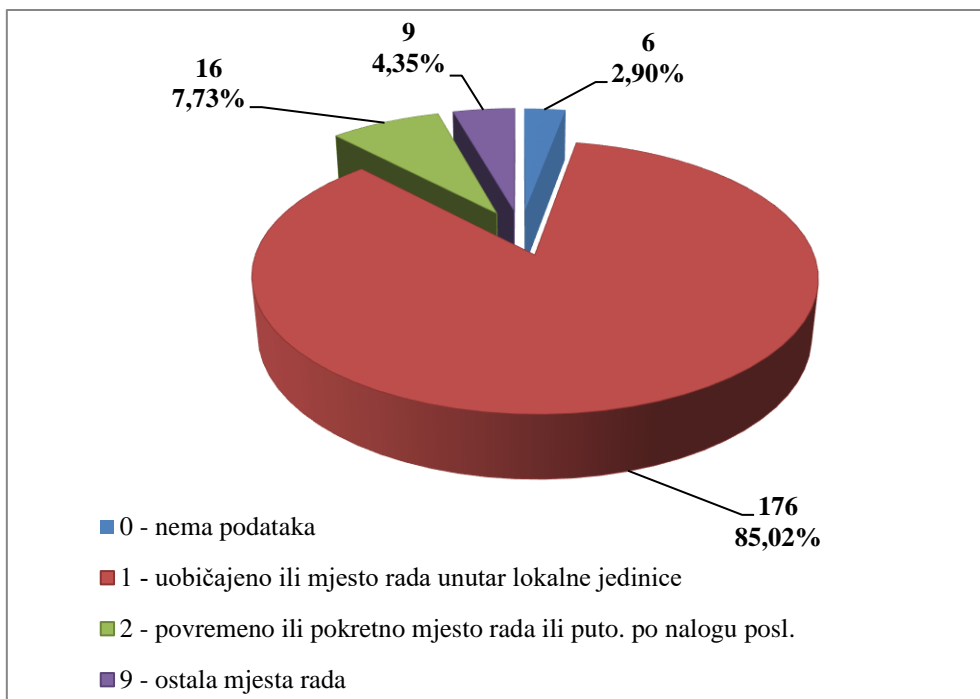
Ovdje će se analizirati prijavljene ozljede na radu u djelatnosti R – Umjetnost, zabava i rekreacija. Od ukupnog broja prijavljenih ozljeda na radu (N=18 724) za koje je HZJZ dobio podatke, u ovoj djelatnosti dogodilo se **287** ozljeda, od čega 207 (72,13%) **na mjestu rada**, a 80 (27,87%) **na putu**.

U *Tablici 1.* prikazan je ukupan broj prijavljenih ozljeda te broj prijavljenih ozljeda na mjestu rada i na putu unutar pojedine županije. Za šest prijavljenih ozljeda nema podataka o županiji u kojoj su se dogodile, od čega 5 na mjestu rada, a na putu jedna.

Tablica 1. Broj prijavljenih ozljeda na radu po županijama (sukladno ESAW metodologiji)

Županije	Ukupno (N)	Na mjestu rada u županiji		Na putu u županiji	
		N	%	N	%
HR031 Primorsko-goranska županija	20	17	85,00	3	15,00
HR032 Ličko-senjska županija	9	8	88,89	1	11,11
HR033 Zadarska županija	9	9	100,00	0	0,00
HR034 Šibensko-kninska županija	11	9	81,82	2	18,18
HR035 Splitsko-dalmatinska županija	32	18	56,25	14	43,75
HR036 Istarska županija	14	12	85,71	2	14,29
HR037 Dubrovačko-neretvanska županija	4	2	50,00	2	50,00
HR041 Grad Zagreb	115	79	68,70	36	31,30
HR042 Zagrebačka županija	10	7	70,00	3	30,00
HR043 Krapinsko-zagorska županija	3	2	66,67	1	33,33
HR044 Varaždinska županija	2	1	50,00	1	50,00
HR045 Koprivničko-križevačka županija	2	2	100,00	0	0,00
HR046 Međimurska županija	2	1	50,00	1	50,00
HR047 Bjelovarsko-bilogorska županija	2	1	50,00	1	50,00
HR049 Požeško-slavonska županija	2	1	50,00	1	50,00
HR04A Brodsko-posavska županija	2	2	100,00	0	0,00
HR04B Osječko-baranjska županija	21	15	71,43	6	28,57
HR04C Vukovarsko-srijemska županija	7	6	85,71	1	14,29
HR04D Karlovačka županija	7	6	85,71	1	14,29
HR04E Sisačko-moslavačka županija	7	4	57,14	3	42,86

Prema ESAW metodologiji ozljede **na mjestu rada** dijele se na ozljede na *uobičajenom mjestu rada ili mjestu rada unutar uobičajene lokalne jedinice poslodavca* (oznaka „1“), na *povremenom ili pokretnom mjestu rada ili putovanju po nalogu poslodavca* (oznaka „2“) te *ostala mjesta rada* koja se ne mogu svrstati ni u jednu od navedenih grupa (oznaka „9“). Od ukupnog broja prijavljenih ozljeda **na mjestu rada** (N=207), najviše ozljeda dogodilo se na *uobičajenom mjestu rada ili unutar uobičajene lokalne jedinice poslodavca* (85,02%), što je prikazano na *Slici 1.*



Slika 1. Broj prijavljenih ozljeda na mjestu rada (sukladno ESAW metodologiji)

Karakteristike ozlijeđenih radnika u umjetnosti, zabavi i rekreaciji

U Tablici 2. prikazani su broj prijavljenih ozljeda i stopa ozljeda na radu na 1000 zaposlenih prema spolu. Stopa ozljeda na 1000 zaposlenih izračunata je temeljem statističkih izvještaja DZS-a o prosječnom broju zaposlenih prema spolu. Spol ozlijeđenog radnika nije poznat za jednu ozljedu na mjestu rada.

Tablica 2. Broj prijavljenih ozljeda i stopa ozljeda na 1000 zaposlenih prema spolu u umjetnosti, zabavi i rekreaciji (sukladno ESAW metodologiji)

Spol	Ukupno		Stopa ukupnih ONR na 1000 zaposlenih	Na mjestu rada		Stopa ONR na mjestu rada na 1000 zaposlenih
	N	%		N	%	
Muškarci	122	42,51	10,12	103	84,43	8,55
Žene	164	57,14	11,45	103	62,80	7,19

U Tablici 3. prikazan je broj prijavljenih ozljeda na radu prema dobnim skupinama i mjestu nastanka. Obzirom na ukupan broj prijavljenih ozljeda (N=287), u umjetnosti, zabavi i rekreaciji, **na mjestu rada** najviše se ozljeđuju radnici starosti između 31 i 40 godina (21,25%).

Tablica 3. Broj prijavljenih ozljeda na radu prema dobnim skupinama radnika i mjestu nastanka

Starost radnika	Ukupno		Na mjestu rada	
	N	%	N	%
< 18	1	0,35	1	0,35
18 - 30	48	16,72	34	11,85
31 - 40	76	26,48	61	21,25

41 - 50	60	20,91	44	15,33
51 - 60	82	28,57	52	18,12
60 +	19	6,62	14	4,88
Nema podataka	1	0,35	1	0,35
Sveukupno	287	100,00	207	72,13

Prema osnovi osiguranja, odnosno, zaposleničkom statusu radnika (*Tablica 4.*), od ukupnog broja prijavljenih ozljeda **na mjestu rada** (N=207), najviše ozlijeđenih je iz grupe *radnik* (97,10%).

Tablica 4. Broj prijavljenih ozljeda na mjestu rada prema osnovi osiguranja (sukladno ESAW metodologiji)

Osnova osiguranja	Na mjestu rada*					Ukupno	
	0	1	2	9			
					N	%	
100 - samozaposleni	0	3	1	1	5	2,42	
300 - radnik	5	173	15	8	201	97,10	
Nema podataka	1	0	0	0	1	0,48	
Sveukupno	6	176	16	9	207	100,00	

*Oznaka: 0 – nema podataka; 1 – uobičajeno mjesto rada ili mjesto rada unutar uobičajene lokalne jedinice poslodavca; 2 – povremeno ili pokretno mjesto rada ili putovanje po nalogu poslodavca; 9 – ostala mjesta rada koja se ne mogu svrstati pod 1 ili 2

U *tablici 5.* prikazani su broj prijavljenih ozljeda i stopa ozljeda na mjestu rada na 1000 zaposlenih prema zanimanjima na kojima su radili radnici ozlijeđeni u umjetnosti, zabavi i rekreaciji. Uzimajući u obzir prijavljene ozljede **na mjestu rada** u ovoj djelatnosti (N=207), najviša stopa ozljeda na 1000 zaposlenih je u *jednostavnim zanimanjima* i iznosi 23,92. Za jednu ozljedu nije poznato zanimanje ozlijeđenog radnika.

Tablica 5. Broj prijavljenih ozljeda i stopa ozljeda na 1000 zaposlenih na mjestu rada prema zanimanju ozlijeđenih radnika u umjetnosti, zabavi i rekreaciji (sukladno NKZ 10)

NKZ 10 – rod	Na mjestu rada (N)	Stopa ONR na mjestu rada na 1000 zaposlenih
1 Zakonodavci/zakonodavke, dužnosnici/dužnosnice i direktori/direktorice	2	1,60
2 Znanstvenici/znanstvenice, inženjeri/inženjerke i stručnjaci/stručnjakinje	43	9,53
3 Tehničari/tehničarke i stručni suradnici/stručne suradnice	21	5,45
4 Administrativni službenici/administrativne službenice	33	12,43
5 Uslužna i trgovačka zanimanja	33	6,61
7 Zanimanja u obrtu i pojedinačnoj proizvodnji	16	5,11
8 Rukovatelji/rukovateljice postrojenjima i strojevima, industrijski proizvođači/industrijske proizvođačice i sastavljači/sastavljačice proizvoda	11	4,10
9 Jednostavna zanimanja	47	23,92

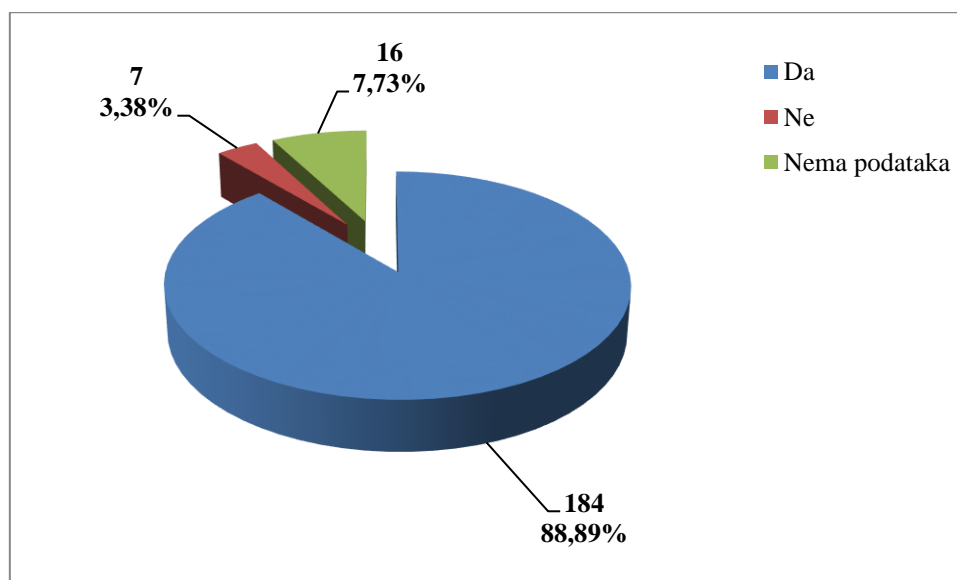
Šest najčešćih zanimanja radnika koji su se ozljeđivali u umjetnosti, zabavi i rekreaciji u odnosu na odjeljke u ovoj djelatnosti prikazani su u tablici 6. Od ukupnog broja prijavljenih ozljeda **na mjestu rada** (N=207) prema NKZ 10, njih 135 obuhvaćeno je analizom. Najviše su se ozljeđivali radnici iz odjeljka 92 - *Djelatnosti kockanja i klađenja* (N=40). Od zanimanja u ovoj djelatnosti najčešće su se ozljeđivali *pravni stručnjaci/pravne stručnjakinje, stručnjaci/stručnjakinje za društvene znanosti i kulturu* (N=36).

Tablica 6. Prijavljene ozljede na radu u umjetnosti, zabavi i rekreaciji po odjeljcima i zanimanjima s najviše ozlijeđenih (sukladno NKZ 10 i NKD 2007)

NKD područje R - odjeljci	NKZ 10 - zanimanja s najviše ozlijeđenih u umjetnosti, zabavi i rekreaciji*						Ukupno (N)
	26	42	51	52	91	96	
90 Kreativne, umjetničke i zabavne djelatnosti	23	0	1	0	1	1	26
91 Knjižnice, arhivi, muzeji i ostale kulturne djelatnosti	13	0	5	1	9	6	34
92 Djelatnosti kockanja i klađenja	0	24	4	9	1	2	40
93 Sportske djelatnosti te zabavne i rekreacijske djelatnosti	0	0	11	1	6	17	35
Sveukupno	36	24	21	11	17	26	135

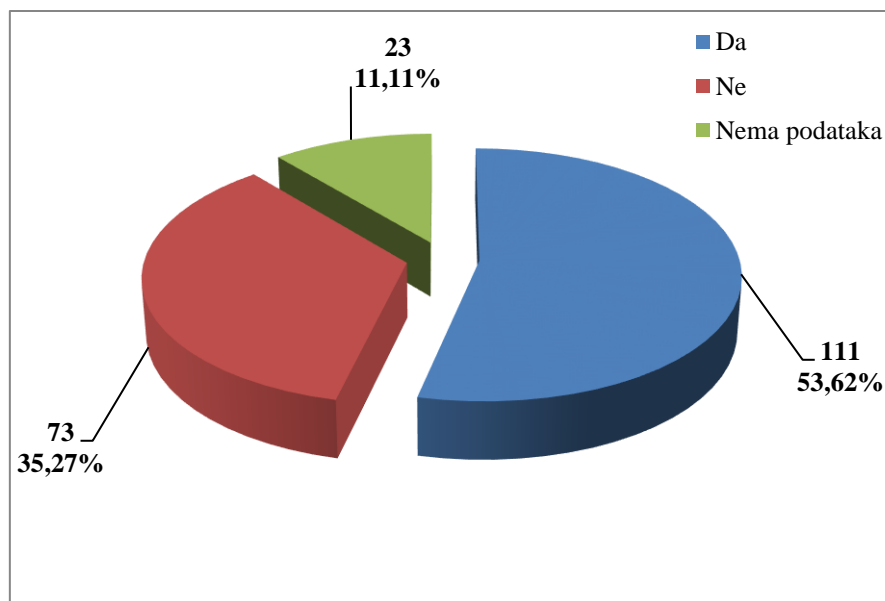
*Oznaka: 26 Pravni stručnjaci/pravne stručnjakinje, stručnjaci/stručnjakinje za društvene znanosti i kulturu, 42 Službenici/službenice za poslovanje sa strankama, 51 Uslužna zanimanja, 52 Trgovačka zanimanja, 91 Čistači/čistačice, perači/peračice, kućne pomoćnice i srodna zanimanja, 96 Čistači/čistačice ulica i srodna zanimanja

U umjetnosti, zabavi i rekreaciji prema dobivenim podacima o prijavljenim ozljedama **na mjestu rada** (N=207), većina ozlijeđenih radnika bila je osposobljena za rad na siguran način (88,89%), što je prikazano na Slici 2.



Slika 2. Osposobljenost za rad na siguran način obzirom na broj prijavljenih ozljeda na mjestu rada (sukladno obrascu Prijava o ozljedi na radu)

Od ukupnog broja prijavljenih ozljeda **na mjestu rada** (N=207) u umjetnosti, zabavi i rekreaciji, za 53,62% ozlijeđenih radnika utvrđeno je da su koristili osobnu zaštitnu opremu u vrijeme nastanka ozljede (Slika 3.), ali nije poznato je li korištena OZO povezana s ozlijeđenim dijelom tijela.



Slika 3. Korištenje OZO u vrijeme nastanka ozljede obzirom na broj prijavljenih ozljeda na mjestu rada (sukladno obrascu Prijava o ozljedi na radu)

Odjeljci i veličina poslodavca u umjetnosti, zabavi i rekreaciji

Podaci o broju prijavljenih ozljeda na radu prema odjeljcima djelatnosti R – Umjetnost, zabava i rekreacija i mjestu nastanka, prikazani su u tablici 7. Najviše prijavljenih ozljeda **na mjestu rada** bilo je u odjeljku 93 Sportske djelatnosti te zabavne i rekreacijske djelatnosti (N=66). Uspoređujući odnos prijavljenih ozljeda na mjestu rada i na putu unutar pojedinog odjeljaka, najviše ozljeda **na mjestu rada** (95,65%) spram onih na putu dogodilo se u sportskim djelatnostima te zabavnim i rekreacijskim djelatnostima.

Tablica 7. Broj prijavljenih ozljeda na radu u umjetnosti, zabavi i rekreaciji prema mjestu nastanka (sukladno NKD 2007)

R - Umjetnost, zabava i rekreacija, odjeljci	Ukupno		Na mjestu rada unutar odjeljka	
	N	%	N	%
90 Kreativne, umjetničke i zabavne djelatnosti	46	16,03	38	82,61
91 Knjižnice, arhivi, muzeji i ostale kulturne djelatnosti	95	33,10	58	61,05
92 Djelatnosti kockanja i klađenja	77	26,83	45	58,44
93 Sportske djelatnosti te zabavne i rekreacijske djelatnosti	69	24,04	66	95,65

Prema veličini poslodavca najviše prijavljenih ozljeda **na mjestu rada** dogodilo se kod poslodavaca s više od 500 zaposlenih (38,16%), što je prikazano u Tablici 8.

Tablica 8. Broj prijavljenih ozljeda na mjestu radu prema veličini poslodavca (sukladno ESAW metodologiji)

Veličina poslodavca	Na mjestu rada*					Ukupno	
	0	1	2	9	Ukupno		
					N	%	
1 (1-9 zaposlenih)	1	16	2	3	22	10,63	
2 (10-49 zaposlenih)	3	35	5	2	45	21,74	
3 (50-249 zaposlenih)	0	33	4	1	38	18,36	
4 (250-499 zaposlenih)	0	21	0	2	23	11,11	
5 (500 i više zaposlenih)	2	71	5	1	79	38,16	
Sveukupno	6	176	16	9	207	100,00	

*Oznaka: 0 – nema podataka; 1 – uobičajeno mjesto rada ili mjesto rada unutar uobičajene lokalne jedinice poslodavca; 2 – povremeno ili pokretno mjesto rada ili putovanje po nalogu poslodavca; 9 – ostala mjesta rada koja se ne mogu svrstati pod 1 ili 2

Radni okoliš i radni proces u umjetnosti, zabavi i rekreaciji

Tablica 9. prikazuje broj prijavljenih ozljeda na mjestu rada obzirom na radni okoliš. Od ukupnog broja prijavljenih ozljeda **na mjestu rada** (N=207), najviše ozljeda dogodilo se na *području tercijarnih aktivnosti, uredu, zabavnom parku, razno* (45,41%), preciznije u restoranima, rekreacijskim objektima, privremenom smještaju (15,94%).

Tablica 9. Broj prijavljenih ozljeda na mjestu radu prema radnom okolišu gdje se ozljeda dogodila (sukladno ESAW metodologiji)

Radni okoliš	Na mjestu rada	
	N	%
000 - Nema podataka	13	6,28
010 - Industrijska zona - nespecificirano	13	6,28
011 - Proizvodna zona, tvornica, radionica	4	1,93
012 - Remontni zavod, servisna radionica	2	0,97
013 - Zona koja se primarno koristi za skladištenje, utovar i istovar	5	2,42
019 - Ostale vrste radnog okoliša grupe 010 nespomenute ranije	2	0,97
020 - Gradilište, graditeljstvo, površinski kamenolomi, rudnik - nespecificirano	6	2,90
021 - Gradilište - izgradnja objekta	2	0,97
022 - Gradilište - rušenje, renoviranje, održavanje objekta	2	0,97
023 - Površinski kamenolomi, rudnik, površinski kop, rov (uključujući rudnike i kamenolome)	1	0,48
029 - Ostale vrste radnog okoliša grupe 020 nespomenute ranije	1	0,48
030 - Poljodjelstvo, stočarstvo, ribarstvo, šumarstvo - nespecificirano	7	3,38
034 - Šumarsko područje	1	0,48
036 - Vrt, park, botanički vrt, zoološki vrt	6	2,90

040 - Područje tercijarnih aktivnosti, ured, zabavni park, razno - nespecificirano	94	45,41
041 - Ured, soba za sastanke, knjižnica i sl.	14	6,76
043 - Maloprodajni i veleprodajni objekti (uključujući uličnu prodaju)	31	14,98
044 - Restoran, rekreacijski objekt, privremeni smještaj (uključujući muzej, dvorana stadion, velesajam, itd.)	33	15,94
049 - Ostale vrste radnog okoliša unutar grupe 040	16	7,73
050 - Zdravstvena ustanova - nespecificirano	1	0,48
051 - Zdravstvena ustanova, privatna bolnica, bolnica, ustanova za njegu bolesnika, starački dom	1	0,48
060 - Javni prostor - nespecificirano	33	15,94
061 - Prostor trajno otvoren za javni promet (ceste, sporedne ceste, parkirališta, čekaonice stadiona ili aerodroma)	13	6,28
062 - Transportna sredstva - cestovna ili tračna - privatna ili javna (sve vrste vlakova, autobusa, automobila, itd.)	16	7,73
063 - Zone uz javna mjesta sa ograničenjem pristupa na samo ovlaštene osobe: željezničke tračnice, pista, ivičnjaci motornih cesta)	1	0,48
069 - Ostale vrste radnog okoliša unutar grupe 060	3	1,45
070 - Kućanstvo nespecificirano	2	0,97
071 - Privatna kuća ili stan	1	0,48
072 - Zajednički dijelovi zgrade, podrum/potkrovlje, okućnica	1	0,48
080 - Sportski teren - nespecificirano	31	14,98
081 - Zatvoreni sportski teren - sportska dvorana, teretana, zatvoreni bazen	13	6,28
082 - Otvoreni sportski teren - igralište, otvoreni bazen, skijalište,	8	3,86
089 - Ostale vrste radnog okoliša grupe unutar 080	10	4,83
110 - Radni okoliš na vodi ili iznad vode osim gradilišta - nespecificirano	7	3,38
111 - More ili ocean - paluba svih vrsta plovila (brodovi, čamci, teglenice) i platformi	7	3,38

Tablica 10. prikazuje broj prijavljenih ozljeda na mjestu rada umjetnosti, zabavi i rekreaciji obzirom na radni proces koji je ozlijeđeni izvodio u vrijeme ozljede. Od ukupnog broja prijavljenih ozljeda **na mjestu rada** (N=207), najviše ozljeda dogodilo se u grupi *Ostali poslovi povezani sa zadacima u grupama 10, 20, 30 i 40* (34,78%), preciznije kod podešavanja, pripreme, postavljanja, rastavljanja, rasklapanja (12,08%).

Tablica 10. Broj prijavljenih ozljeda na mjestu rada prema radnom procesu pri kojem se ozljeda dogodila (sukladno ESAW metodologiji)

Radni proces prema grupama	Na mjestu rada	
	N	%
00 - Nema podataka	13	6,28
10 - Izrada, prerada, obrada, skladištenje - sve vrste –nespecif.	8	3,86
12 - Skladištenje - sve vrste	8	3,86
20 - Iskopavanje, izgradnja, renoviranje, rušenje - nespecificirano	5	2,42

22 - Novogradnja - visokogradnja	2	0,97
24 - Renoviranje, proširivanje, održavanje zgrada - svi tipovi konstrukcija	2	0,97
29 - Ostale vrste radnog procesa grupe 20 nespomenute ranije	1	0,48
40 - Uslužne djelatnosti, intelektualna djelatnost – nespecif.	41	19,81
41 - Javne usluge, njega, pomoć	7	3,38
42 - Intelektualni rad - poduka, nastava, obrada podataka, ured. posao, organiziranje, rukovođenje	8	3,86
43 - Komercijalna aktivnost - kupovanje, prodaja i slične uslužne djelatnosti	24	11,59
49 - Ostale vrste radnog procesa unutar grupe 40	2	0,97
50 - Ostali poslovi povezani sa zadacima u grupama 10, 20, 30 i 40 – nespecificirano	72	34,78
51 - Podešavanje, priprema, postavljanje, rastavljanje, rasklapanje	25	12,08
52 - Održavanje, popravak, poboljšavanje, podešavanje	19	9,18
53 - Čišćenje radnih zona i strojeva - ručno ili strojno	20	9,66
54 - Zbrinjavanje otpada svih vrsta	7	3,38
55 - Nadzor, inspekcija proizvodnih postupaka, radnih zona, sredstava za transport, opreme - sa ili bez opreme za nadzor	1	0,48
60 - Pokretne, sportske, umjet. aktivnosti - nespecificirano	68	32,85
61 - Kretanje, uključujući kretanje transportnim sredstvima	44	21,26
62 - Sportska, umjetnička aktivnost	22	10,63
69 - Ostale vrste radnog procesa grupe 60 nespomenute ranije	2	0,97

Specifična radna aktivnost, poremećaj u radnom procesu, kontakt - način nastanka ozljede i materijalna sredstva povezana s navedenim aktivnostima, poremećajima i kontaktima u umjetnosti, zabavi i rekreaciji

Tablica 11. prikazuje najčešću specifičnu aktivnost koju je radnik izvodio u trenutku ozljede i materijalno sredstvo koje je ozlijeđeni koristio izvodeći tu aktivnost. Od ukupnog broja prijavljenih ozljeda **na mjestu rada** (N=207) u umjetnosti, zabavi i rekreaciji, najčešća specifična aktivnost je **kretanje** (N=103), a najčešće materijalno sredstvo povezano s ovom specifičnom aktivnosti su **zgrade, građevine, površine - u razini zemlje** (N=58).

Tablica 11. Povezanost specifične radne aktivnosti i materijalnih sredstava obzirom na broj prijavljenih ozljeda na mjestu rada (sukladno ESAW metodologiji)

Materijalna sredstva povezana sa specifičnom aktivnosti	Specifična radna aktivnost*								Ukupno (N)
	00	10	20	30	40	50	60	70	
00.00 - Nema materijalnog sredstva ili ne postoje podaci o tome	13	0	0	0	0	0	1	2	16
01.00 - Zgrade, građevine, površine - u razini zemlje (unutarnje ili vanjske, nepomične ili pomične, privremene ili stalne) - nespecificirano	0	0	0	0	3	0	58	0	61

02.00 - Zgrade, građevine, površine -iznad razine zemlje (unutarnje ili vanjske) - nespecificirano	0	0	0	0	0	1	25	0	26
03.00 - Zgrade, građevine, površine - ispod razine zemlje (unutarnje i vanjske) - nespecificirano	0	0	0	0	0	0	1	0	1
04.00 - Sustavi za opskrbu i distribuciju sredstava, cjevovodi - nespecificirano	0	0	0	0	1	0	0	0	1
05.00 - Agregati, sustavi za prijenos i skladištenje energije - nespecificirani	0	0	0	0	1	0	0	0	1
06.00 - Ručni alat bez pogona - nespecificirano	0	0	14	0	1	0	0	0	15
07.00 - Ručni alat, mehanički - nespecificirano	0	0	1	0	0	0	0	0	1
09.00 - Strojevi i oprema - prijenosni ili pokretni - nespecificirano	0	0	0	4	0	0	1	0	5
10.00 - Strojevi i oprema - nepokretni - nespecificirano	0	1	0	0	1	0	0	0	2
11.00 - Prijenosni, transportni i skladišni sustavi - nespecificirano	0	0	0	1	8	3	1	0	13
12.00 - Cestovna vozila - nespecificirano	0	0	0	16	0	0	3	0	19
13.00 - Ostala transportna vozila - nespecificirano	0	0	0	0	0	0	1	0	1
14.00 - Sredstva, predmeti, proizvodi, dijelovi strojeva, otpad, prašine - nespecificirano	0	0	0	0	3	11	0	0	14
16.00 - Sigurnosna sredstva i oprema - nespecificirano	0	0	0	0	1	0	0	0	1
17.00 - Uredska oprema, osobna oprema, sportska oprema, oružje, oprema za rad u kućanstvu - nespecificirano	0	0	0	0	15	1	11	0	27
18.00 - Živi organizmi i ljudska bića - nespecificirano	0	0	0	0	0	1	1	0	2
19.00 - Glomazni otpad - nespecificirano	0	0	0	0	0	1	0	0	1
Sveukupno	13	1	15	21	34	18	103	2	207

*Oznaka: 10 - Rukovanje strojem – nespecificirano, 20 - Rad s ručnim alatom – nespecificirano, 30 - Vožnja/boravak na prijevoznom sredstvu ili opremi kojom se rukuje – nespecificirano, 40 - Rukovanje predmetima- nespecificirano, 50 - Ručno nošenje – nespecificirano, 60 - Kretanje – nespecificirano, 70 - Prisutnost – nespecificirana

Tablica 12. prikazuje najčešći poremećaj koji je doveo do ozljede radnika i materijalno sredstvo koje je ozlijeđeni koristio u vrijeme ozljede. Od ukupnog broja prijavljenih ozljeda **na mjestu rada** (N=207) u umjetnosti, zabavi i rekreaciji, najčešći poremećaj radnog procesa je uzrokovan *pokliznućem, spoticanjem i padom osobe* (N=58), od čega je najveći broj ozljeda povezan sa *zgradama, građevinama, površinama - u razini zemlje* (N=23).

Tablica 12. Povezanost poremećaja radnog procesa i materijalnih sredstava obzirom na broj prijavljenih ozljeda na mjestu rada (sukladno ESAW metodologiji)

Materijalna sredstva povezana s poremećajem u radu	Poremećaj radnog procesa *										Ukupno (N)
	00	10	20	30	40	50	60	70	80	99	
00.00 - Nema materijalnog sredstva ili ne postoje podaci o tome	15	0	0	0	0	0	1	4	0	0	20
01.00 - Zgrade, građevine, površine - u razini zemlje (unutarnje ili vanjske, nepomične ili pomične, privremene ili stalne) - nespecificirano	0	0	0	1	0	23	3	17	0	0	44
02.00 - Zgrade, građevine, površine -iznad razine zemlje (unutarnje ili vanjske) - nespecificirano	0	0	0	5	0	19	0	7	0	0	31
04.00 - Sustavi za opskrbu i distribuciju sredstava, cjevovodi - nespecificirano	0	0	0	0	0	1	0	0	0	0	1
05.00 - Agregati, sustavi za prijenos i skladištenje energije - nespecificirani	0	2	0	1	0	1	0	0	0	0	4
06.00 - Ručni alat bez pogona - nespecificirano	0	0	0	0	5	0	0	0	0	0	5
07.00 - Ručni alat, mehanički - nespecificirano	0	0	0	0	1	0	0	0	0	0	1
09.00 - Strojevi i oprema - prijenosni ili pokretni - nespecificirano	0	0	1	1	1	0	0	0	1	0	4
10.00 - Strojevi i oprema - nepokretni - nespecificirano	0	0	0	1	1	0	2	0	0	0	4
11.00 - Prijenosni, transportni i skladišni sustavi - nespecificirano	0	0	0	0	1	1	3	1	0	0	6
12.00 - Cestovna vozila - nespecificirano	0	0	0	0	4	0	0	0	10	0	14
13.00 - Ostala transportna vozila - nespecificirano	0	0	0	0	0	0	0	0	1	0	1
14.00 - Sredstva, predmeti, proizvodi, dijelovi strojeva, otpad, prašine - nespecificirano	0	0	0	6	3	1	2	4	0	0	16
15.00 - Kemijske, eksplozivne, radioaktivne, biološke tvari - nespecificirano	0	0	0	1	0	3	0	1	0	0	5
17.00 - Uredska oprema, osobna oprema, sportska oprema, oružje, oprema za rad u kućanstvu -	0	0	0	3	0	4	3	1	6	0	17

06.00 - Ručni alat bez pogona – nespeci.	0	0	0	0	4	0	0	0	0	4
07.00 - Ručni alat, mehanički – nespecifi.	0	0	0	0	1	0	0	0	0	1
09.00 - Strojevi i oprema - prijenosni ili pokretni - nespecificirano	0	0	0	2	1	0	0	0	0	3
10.00 - Strojevi i oprema - nepokretni - nespecificirano	0	0	0	0	2	0	0	0	0	2
11.00 - Prijenosni, transportni i skladišni sustavi - nespecificirano	0	0	2	0	1	4	0	0	0	7
12.00 - Cestovna vozila - nespecificirano	0	0	0	9	0	1	0	0	0	10
13.00 - Ostala transportna vozila - nespecificirano	0	0	0	2	0	0	0	0	0	2
14.00 - Sredstva, predmeti, proizvodi, dijelovi strojeva, otpad, prašine - nespecificirano	0	0	0	8	4	2	0	0	0	14
15.00 - Kemijske, eksplozivne, radioaktivne, biološke tvari - nespecificirano	0	1	0	0	0	0	0	0	0	1
17.00 - Uredska oprema, osobna oprema, sportska oprema, oružje, oprema za rad u kućanstvu - nespecificirano	0	0	1	2	3	2	1	0	0	9
18.00 - Živi organizmi i ljudska bića - nespecificirano	0	0	0	0	0	0	2	8	0	10
99.99 - Ostala materijalna sredstva nespomenuta u ovoj klasifikaciji	0	0	0	0	0	0	0	0	2	2
Sveukupno	14	3	70	26	17	9	58	8	2	207

*Oznaka: 00 - Nema podataka, 10 - Kontakt s visokim naponom, toplinom, opasnim tvarima – nespecificirano, 30 - Horizontalni ili vertikalni sudar sa stacionarnim predmetom (žrtva je u pokretu) – nespecificirano, 40 - Udarac, objekta u gibanju, sudar s istim – nespecificirano, 50 - Kontakt s oštrim, šiljatim, grubim materijalnim sredstvom – nespecificirano, 60 - Uklještenje, nagnječenje i sl. – nespecificirano, 70 - Fizički ili psihički stres – nespecificirano, 80 - Ugriz, udarac i sl. (čovjek ili životinja) – nespecificirano 99 - Ostale vrste kontakta - načina ozljede nespomenute u ovoj klasifikaciji

Težina i vrsta ozljede te ozlijeđeni dio tijela u umjetnosti, zabavi i rekreaciji

U tablici 14. prikazani su podaci o broju prijavljenih ozljeda **na mjestu rada** u umjetnosti, zabavi i rekreaciji prema težini ozljede. Od ukupnog broja prijavljenih ozljeda **na mjestu rada** (N=207), najviše je lakih ozljeda (79,71%).

Tablica 14. Broj prijavljenih ozljeda na mjestu rada prema težini ozljeda (sukladno obrascu Prijava o ozljedi na radu)

Težina ozljeda**	Na mjestu rada*					
	0	1	2	9	Ukupno	
					N	%
1 - laka	2	147	10	6	165	79,71
2 - teška	2	27	5	3	37	17,87
4 - smrtna	0	0	1	0	1	0,48
Nema podataka	2	2	0	0	4	1,93
Sveukupno	6	176	16	9	207	100,00

*Oznaka: 0 – nema podataka; 1 – uobičajeno mjesto rada ili mjesto rada unutar uobičajene lokalne jedinice poslodavca; 2 – povremeno ili pokretno mjesto rada ili putovanje po nalogu poslodavca; 9 – ostala mjesta rada koja se ne mogu svrstati pod 1 ili 2

**Težina ozljeda	Ozljeda
1 - laka	Nema opasnosti za život, beznačajno ili lako oštećenje organa, funkcija održana ili privremeno neznatno smanjena, radna sposobnost održana - ogrebotine, manje modrice, nagnječenja, posjekotine
2 - teška	Potencijalna ili stvarna opasnost za život, značajno ili trajno oštećenje ili uništenje organa, privremena ili trajna nesposobnost za rad, unakaženije - amputacija, veća nagnječenja ili zgnječenje organa, višestruke ozljede, prijelomi, oštećenja velikih žila i živaca
3 - skupna	Ozljeda dviju i više osoba
4 - smrtna	Smrt

Tablica 15. prikazuje broj prijavljenih ozljeda na mjestu rada u umjetnosti, zabavi i rekreaciji prema vrsti ozljede. Kao najčešća fizička posljedica prijavljenih ozljeda **na mjestu rada** (N=207) javljaju se iščašenja, uganuća i nategnuća (32,37%).

Tablica 15. Prijavljene ozljede na mjestu rada u umjetnosti, zabavi i rekreaciji prema vrsti (sukladno ESAW metodologiji)

Vrsta ozljede	Na mjestu rada	
	N	%
000 - Nepoznata ozljeda	9	4,35
010 - Rane i površinske ozljede	37	17,87
011 - Površinske ozljede	15	7,25
012 - Otvorene rane	9	4,35
019 - Ostale vrste rana i površinskih ozljeda	13	6,28
020 - Prijelomi kostiju	38	18,36
021 - Zatvoreni prijelom	16	7,73
029 - Ostale vrste prijeloma kostiju	22	10,63
030 - Iščašenja, uganuća i nategnuća	67	32,37
031 - Iščašenja	10	4,83
032 - Uganuća i nategnuća	18	8,70
039 - Ostale vrste iščašenja, uganuća i nategnuća	39	18,84
050 - Nagnječenja / potres mozga i unutarnje ozljede	4	1,93
052 - Unutarnje ozljede	3	1,45

059 - Ostale vrste potresa i unutarnjih ozljeda	1	0,48
060 - Opekline i smrzotine	1	0,48
061 - Termalne opekline	1	0,48
110 - Šok	23	11,11
111 - Šok zbog agresivnosti i prijetnji	18	8,70
119 - Druge vrste šoka	5	2,42
120 - Višestruke ozljede	2	0,97
999 - Ostale spe. ozljede nespomenute u prethodnoj podjeli	26	12,56

Tablica 16. prikazuje najčešće ozljeđivani dio tijela kod prijavljenih ozljeda **na mjestu rada** u umjetnosti, zabavi i rekreaciji (N=207). To su najčešće *donji ekstremiteti* (36,71%) u čijem udjelu koljeno i potkoljenica čine 10,14%.

Tablica 16. Prijavljene ozljede na mjestu rada u umjetnosti, zabavi i rekreaciji prema ozljeđenom dijelu tijela (sukladno ESAW metodologiji)

Ozlijeđeni dio tijela	Na mjestu rada*	
	N	%
00 - Ozlijeđeni dio tijela, nespecificirano	22	10,63
10 - Glava	12	5,80
11 - Glava mozak i moždani živci i žile	7	3,38
12 - Područje lica	1	0,48
19 - Glava, drugi dijelovi ne spomenuti gore	4	1,93
20 - Vrat, vratna kralježnica i leđna moždina	11	5,31
21 - Vrat, uključujući vratnu kralježnicu	8	3,86
29 - Vrat, ostali dijelovi ne spomenuti gore	3	1,45
30 - Leđa, kralježnica i leđna moždina osim vratnog dijela	10	4,83
31 - Leđa, uključujući kralježnicu	4	1,93
39 - Leđa, ostali dijelovi nespomenuti gore	6	2,90
40 - Trup i organi	8	3,86
41 - Prsni koš, rebra uključujući zglobove i lopatice	4	1,93
42 - Područje prsa uključujući organe	2	0,97
43 - Zdjelica, područje trbuha uključujući organe	2	0,97
50 - Gornji ekstremiteti	47	22,71
51 - Rame i nadlaktica	8	3,86
52 - Lakat i podlaktica	10	4,83
53 - Šaka	3	1,45
54 - Prst (prsti)	17	8,21
55 - Ručni zglob-zapešće	5	2,42
59 - Gornji ekstremiteti,ostali dijelovi koji nisu spomenuti gore	4	1,93
60 - Donji ekstremiteti	76	36,71
61 - Kuk i nadkoljenica	4	1,93
62 - Koljeno i potkoljenica	21	10,14
63 - Gležanj	17	8,21
64 - Stopalo	19	9,18

65 - Nožni prst (prsti)	6	2,90
68 - Donji ekstremiteti, ozlijeđeni na više mjesta	1	0,48
69 - Donji ekstremiteti, ostali dijelovi koji nisu spomenuti gore	8	3,86
70 - Cijelo tijelo višestruko ozlijeđeno	11	5,31
71 - Cijelo tijelo (sustavne posljedice)	2	0,97
78 - Višestruke ozljede tijela	9	4,35
99 - Ozljede drugih dijelova tijela, koji nisu ranije spomenuti	10	4,83