

Analiza ozljeda na radu u djelatnosti R – Umjetnost, zabava i rekreacija za 2017. godinu

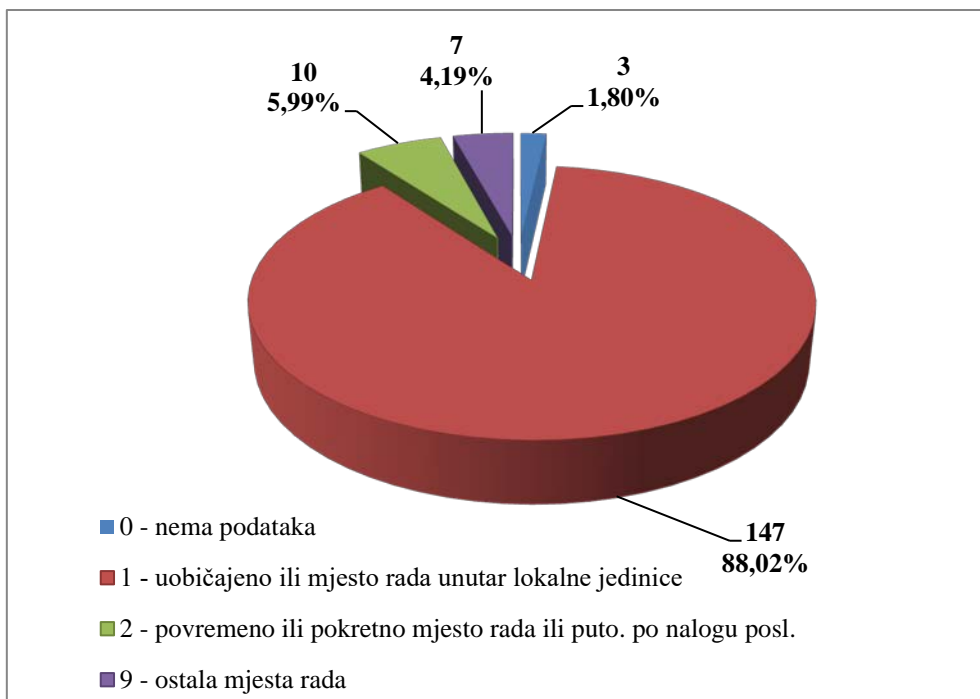
Ovdje će se analizirati prijavljene ozljede na radu u djelatnosti R – Umjetnost, zabava i rekreacija. Od ukupnog broja prijavljenih ozljeda na radu (N=17 768) za koje je HZZZSR dobio podatke, u ovoj djelatnosti dogodile su se **223** ozljede, od čega 167 (74,89%) **na mjestu rada**, a 56 (25,11%) **na putu**.

U *Tablici 1.* prikazan je ukupan broj prijavljenih ozljeda te broj prijavljenih ozljeda na mjestu rada i na putu unutar pojedine županije. Uspoređujući odnos prijavljenih ozljeda na mjestu rada i onih na putu unutar pojedine županije, u Šibensko-kninskoj županiji, od ukupnog broja ozljeda (N=10), **na mjestu rada** dogodilo se 60% ozljeda, što je najmanji udio ozljeda na mjestu rada spram onih na putu među svim županijama. Za dvije prijavljene ozljede **na mjestu rada** nema podataka o županiji u kojoj su se dogodile.

Tablica 1. Broj prijavljenih ozljeda na radu po županijama (sukladno ESAW metodologiji)

Županije	Ukupno (N)	Na mjestu rada u županiji		Na putu u županiji	
		N	%	N	%
HR031 Primorsko-goranska županija	15	14	93,33	1	6,67
HR032 Ličko-senjska županija	9	8	88,89	1	11,11
HR033 Zadarska županija	9	7	77,78	2	22,22
HR034 Šibensko-kninska županija	10	6	60,00	4	40,00
HR035 Splitsko-dalmatinska županija	17	11	64,71	6	35,29
HR036 Istarska županija	24	20	83,33	4	16,67
HR037 Dubrovačko-neretvanska županija	8	6	75,00	2	25,00
HR041 Grad Zagreb	90	63	70,00	27	30,00
HR042 Zagrebačka županija	8	6	75,00	2	25,00
HR043 Krapinsko-zagorska županija	3	2	66,67	1	33,33
HR044 Varaždinska županija	3	3	100,00	0	0,00
HR045 Koprivničko-križevačka županija	2	2	100,00	0	0,00
HR04A Brodsko-posavska županija	3	2	66,67	1	33,33
HR04B Osječko-baranjska županija	12	8	66,67	4	33,33
HR04C Vukovarsko-srijemska županija	1	1	100,00	0	0,00
HR04D Karlovačka županija	6	5	83,33	0	0,00
HR04E Sisačko-moslavačka županija	1	1	100,00	1	100,00

Prema ESAW metodologiji ozljede **na mjestu rada** dijele se na ozljede na *uobičajenom mjestu rada ili mjestu rada unutar uobičajene lokalne jedinice poslodavca* (oznaka „1“), na *povremenom ili pokretnom mjestu rada ili putovanju po nalogu poslodavca* (oznaka „2“) te *ostala mjesta rada* koja se ne mogu svrstati ni u jednu od navedenih grupa (oznaka „9“). Od ukupnog broja prijavljenih ozljeda **na mjestu rada** (N=167), najviše ozljeda dogodilo se na *uobičajenom mjestu rada ili unutar uobičajene lokalne jedinice poslodavca* (88,02%), što je prikazano na *Slici 1.*



Slika 1. Broj prijavljenih ozljeda na mjestu rada (sukladno ESAW metodologiji)

Karakteristike ozlijeđenih radnika u umjetnosti, zabavi i rekreaciji

U Tablici 2. prikazani su broj prijavljenih ozljeda i stopa ozljeda na radu na 1000 zaposlenih prema spolu. Stopa ozljeda na 1000 zaposlenih izračunata je temeljem statističkih izvještaja DZS-a o prosječnom broju zaposlenih prema spolu.

Tablica 2. Broj prijavljenih ozljeda i stopa ozljeda na 1000 zaposlenih prema spolu u umjetnosti, zabavi i rekreaciji (sukladno ESAW metodologiji)

Spol	Ukupno		Stopa ukupnih ONR na 1000 zaposlenih	Na mjestu rada		Stopa ONR na mjestu rada na 1000 zaposlenih
	N	%		N	%	
Muškarci	93	41,70	7,92	74	79,57	6,30
Žene	130	58,30	9,36	93	71,54	6,70

U Tablici 3. prikazan je broj prijavljenih ozljeda na radu prema dobnim skupinama i mjestu nastanka. Obzirom na ukupan broj prijavljenih ozljeda (N=223), u umjetnosti, zabavi i rekreaciji, **na mjestu rada** najviše se ozljeđuju radnici starosti između 51 i 60 godina (21,52%).

Tablica 3. Broj prijavljenih ozljeda na radu prema dobnim skupinama radnika i mjestu nastanka

Starost radnika	Ukupno		Na mjestu rada	
	N	%	N	%
18 - 30	43	19,28	36	16,14
31 - 40	53	23,77	37	16,59
41 - 50	49	21,97	36	16,14

51 - 60	65	29,15	48	21,52
60 +	13	5,83	10	4,48
Sveukupno	223	100,00	167	74,89

Prema osnovi osiguranja, odnosno, zaposleničkom statusu radnika (Tablica 4.), od ukupnog broja prijavljenih ozljeda **na mjestu rada** (N=167), najviše ozlijeđenih je iz grupe *radnik* (98,80%).

Tablica 4. Broj prijavljenih ozljeda na mjestu rada prema osnovi osiguranja (sukladno ESAW metodologiji)

Osnova osiguranja	Na mjestu rada*					
	0	1	2	9	Ukupno	
					N	%
100 - samozaposleni	0	0	1	1	2	1,20
300 - radnik	3	147	9	6	165	98,80
Sveukupno	3	147	10	7	167	100,00

*Oznaka: 0 – nema podataka; 1 – uobičajeno mjesto rada ili mjesto rada unutar uobičajene lokalne jedinice poslodavca; 2 – povremeno ili pokretno mjesto rada ili putovanje po nalogu poslodavca; 9 – ostala mjesta rada koja se ne mogu svrstati pod 1 ili 2

U tablici 5. prikazani su broj prijavljenih ozljeda i stopa ozljeda na mjestu rada na 1000 zaposlenih prema zanimanjima na kojima su radili radnici ozlijeđeni u umjetnosti, zabavi i rekreaciji. Uzimajući u obzir prijavljene ozljede **na mjestu rada** u ovoj djelatnosti (N=167), najviša stopa ozljeda na 1000 zaposlenih je u *jednostavnim zanimanjima* i iznosi 14,69.

Tablica 5. Broj prijavljenih ozljeda i stopa ozljeda na 1000 zaposlenih na mjestu rada prema zanimanju ozlijeđenih radnika u umjetnosti, zabavi i rekreaciji (sukladno NKZ 10)

NKZ 10 – rod	Na mjestu rada (N)	Stopa ONR na mjestu rada na 1000 zaposlenih
0 Vojna zanimanja	1	6,50
1 Zakonodavci/zakonodavke, dužnosnici/dužnosnice i direktori/direktorice	3	2,54
2 Znanstvenici/znanstvenice, inženjeri/inženjerke i stručnjaci/stručnjakinje	28	6,54
3 Tehničari/tehničarke i stručni suradnici/stručne suradnice	15	4,04
4 Administrativni službenici/administrativne službenice	31	13,59
5 Uslužna i trgovačka zanimanja	37	7,68
6 Poljoprivrednici/poljoprivrednice, šumari/šumarke, ribari/ribarke, lovci/lovkinje	1	0,70
7 Zanimanja u obrtu i pojedinačnoj proizvodnji	14	4,44
8 Rukovatelji/rukovateljice postrojenjima i strojevima, industrijski proizvođači/industrijske proizvođačice i sastavljači/sastavljačice proizvoda	8	3,09
9 Jednostavna zanimanja	29	14,69

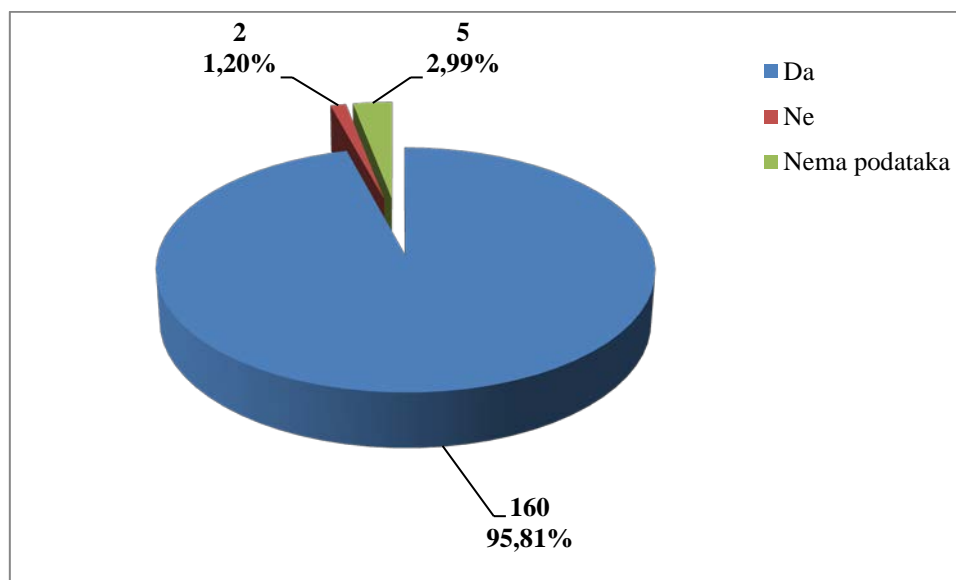
Šest najčešćih zanimanja radnika koji su se ozljeđivali u umjetnosti, zabavi i rekreaciji u odnosu na odjeljke u ovoj djelatnosti prikazani su u tablici 6. Od ukupnog broja prijavljenih ozljeda **na mjestu rada** (N=167) prema NKZ 10, njih 109 obuhvaćeno je analizom. Najviše su se ozljeđivali radnici iz odjeljka 92 - *Djelatnosti kockanja i klađenja* (N=40). Od zanimanja u ovoj djelatnosti najčešće su se ozljeđivali *službenici za poslovanje sa strankama* (N=23).

Tablica 6. Prijavljene ozljede na radu u umjetnosti, zabavi i rekreaciji po odjeljcima i zanimanjima s najviše ozlijeđenih (sukladno NKZ 10 i NKD 2007)

NKD područje R - odjeljci	NKZ 10 - zanimanja s najviše ozlijeđenih u umjetnosti, zabavi i rekreaciji*						Ukupno (N)
	26	42	51	52	91	96	
90 Kreativne, umjetničke i zabavne djelatnosti	9	1	0	0	2	2	14
91 Knjižnice, arhivi, muzeji i ostale kulturne djelatnosti	12	0	8	2	5	6	33
92 Djelatnosti kockanja i klađenja	0	22	1	15	2	0	40
93 Sportske djelatnosti te zabavne i rekreacijske djelatnosti	1	0	8	1	5	7	22
Sveukupno	22	23	17	18	14	15	109

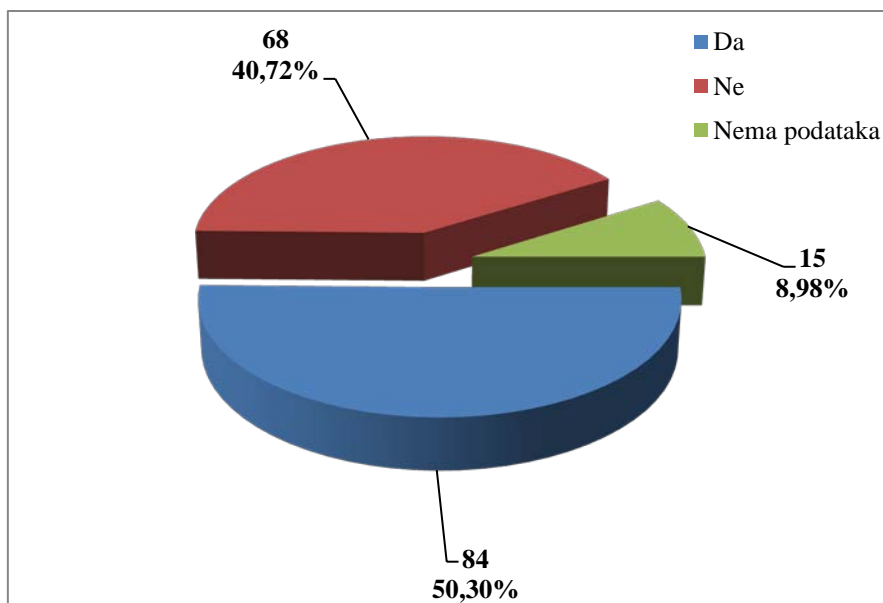
*Oznaka: 26 Pravni stručnjaci/pravne stručnjakinje, stručnjaci/stručnjakinje za društvene znanosti i kulturu, 42 Službenici/službenice za poslovanje sa strankama, 51 Uslužna zanimanja, 52 Trgovačka zanimanja, 91 Čistači/čistačice, perači/peračice, kućne pomoćnice i srodna zanimanja, 96 Čistači/čistačice ulica i srodna zanimanja

U umjetnosti, zabavi i rekreaciji prema dobivenim podacima o prijavljenim ozljedama **na mjestu rada** (N=167), većina ozlijeđenih radnika bila je osposobljena za rad na siguran način (95,81%), što je prikazano na Slici 2.



Slika 2. Osposobljenost za rad na siguran način obzirom na broj prijavljenih ozljeda na mjestu rada (sukladno obrascu Prijava o ozljedi na radu)

Od ukupnog broja prijavljenih ozljeda **na mjestu rada** (N=167) u umjetnosti, zabavi i rekreaciji, za 50,30% ozlijeđenih radnika utvrđeno je da su koristili osobnu zaštitnu opremu u vrijeme nastanka ozljede (Slika 3.), ali nije poznato je li korištena OZO povezana s ozlijeđenim dijelom tijela.



Slika 3. Korištenje OZO u vrijeme nastanka ozljede obzirom na broj prijavljenih ozljeda na mjestu rada (sukladno obrascu Prijava o ozljedi na radu)

Odjeljci i veličina poslodavca u umjetnosti, zabavi i rekreaciji

Podaci o broju prijavljenih ozljeda na radu prema odjeljcima djelatnosti *R – Umjetnost, zabava i rekreacija* i mjestu nastanka, prikazani su u tablici 7. Najviše prijavljenih ozljeda **na mjestu rada** bilo je u odjeljku *91- Knjižnice, arhivi, muzeji i ostale kulturne djelatnosti* (N=52). Uspoređujući odnos prijavljenih ozljeda na mjestu rada i na putu unutar pojedinog odjeljaka, najviše ozljeda **na mjestu rada** (81,97%) spram onih na putu dogodilo se u *sportskim djelatnostima te zabavnim i rekreacijskim djelatnostima*.

Tablica 7. Broj prijavljenih ozljeda na radu u umjetnosti, zabavi i rekreaciji prema mjestu nastanka (sukladno NKD 2007)

R - Umjetnost, zabava i rekreacija, odjeljci	Ukupno		Na mjestu rada unutar odjeljka	
	N	%	N	%
90 Kreativne, umjetničke i zabavne djelatnosti	24	10,76	19	79,17
91 Knjižnice, arhivi, muzeji i ostale kulturne djelatnosti	75	33,63	52	69,33
92 Djelatnosti kockanja i klađenja	63	28,25	46	73,02
93 Sportske djelatnosti te zabavne i rekreacijske djelatnosti	61	27,35	50	81,97

Prema veličini poslodavca najviše prijavljenih ozljeda **na mjestu rada** dogodilo se kod poslodavaca s više od 500 zaposlenih (34,73%), što je prikazano u Tablici 8.

Tablica 8. Broj prijavljenih ozljeda na mjestu radu prema veličini poslodavca (sukladno ESAW metodologiji)

Veličina poslodavca	Na mjestu rada*					Ukupno	
	0	1	2	9	Ukupno		
					N	%	
1 (1-9 zaposlenih)	0	7	1	1	9	5,39	
2 (10-49 zaposlenih)	1	26	5	2	34	20,36	
3 (50-249 zaposlenih)	0	36	2	0	38	22,75	
4 (250-499 zaposlenih)	2	25	1	0	28	16,77	
5 (500 i više zaposlenih)	0	53	1	4	58	34,73	
Sveukupno	3	147	10	7	167	100,00	

*Oznaka: 0 – nema podataka; 1 – uobičajeno mjesto rada ili mjesto rada unutar uobičajene lokalne jedinice poslodavca; 2 – povremeno ili pokretno mjesto rada ili putovanje po nalogu poslodavca; 9 – ostala mjesta rada koja se ne mogu svrstati pod 1 ili 2

Radni okoliš i radni proces u umjetnosti, zabavi i rekreaciji

Tablica 9. prikazuje broj prijavljenih ozljeda na mjestu rada obzirom na radni okoliš. Od ukupnog broja prijavljenih ozljeda **na mjestu rada** (N=167), najviše ozljeda dogodilo se na području tercijarnih aktivnosti, uredu, zabavnom parku, razno (41,32%), preciznije u maloprodajnim i veleprodajnim objektima (uključujući uličnu prodaju) (11,98%).

Tablica 9. Broj prijavljenih ozljeda na mjestu radu prema radnom okolišu gdje se ozljeda dogodila (sukladno ESAW metodologiji)

Radni okoliš	Na mjestu rada	
	N	%
000 - Nema podataka	7	4,19
010 - Industrijska zona - nespecificirano	16	9,58
011 - Proizvodna zona, tvornica, radionica	5	2,99
012 - Remontni zavod, servisna radionica	3	1,80
013 - Zona koja se primarno koristi za skladištenje, utovar i istovar	8	4,79
020 - Gradilište, graditeljstvo, površinski kamenolomi, rudnik - nespecificirano	2	1,20
022 - Gradilište - rušenje, renoviranje, održavanje objekta	2	1,20
030 - Poljodjelstvo, stočarstvo, ribarstvo, šumarstvo - nespecificirano	11	6,59
034 - Šumarsko područje	1	0,60
036 - Vrt, park, botanički vrt, zoološki vrt	9	5,39
039 - Ostale vrste radnog okoliša unutar grupe 030	1	0,60
040 - Područje tercijarnih aktivnosti, ured, zabavni park, razno - nespecificirano	69	41,32
041 - Ured, soba za sastanke, knjižnica i sl.	15	8,98
042 - Obrazovna ustanova, osnovna škola, srednja škola, viša	1	0,60

škola, fakultet, dječji vrtić		
043 - Maloprodajni i veleprodajni objekti (uključujući uličnu prodaju)	20	11,98
044 - Restoran, rekreacijski objekt, privremeni smještaj (uključujući muzej, dvorana stadion, velesajam, itd.)	15	8,98
049 - Ostale vrste radnog okoliša unutar grupe 040	18	10,78
060 - Javni prostor - nespecificirano	33	19,76
061 - Prostor trajno otvoren za javni promet (ceste, sporedne ceste, parkirališta, čekaonice stadiona ili aerodroma)	19	11,38
062 - Transportna sredstva - cestovna ili tračna - privatna ili javna (sve vrste vlakova, autobusa, automobila, itd.)	9	5,39
063 - Zone uz javna mjesta sa ograničenjem pristupa na samo ovlaštene osobe: željezničke tračnice, pista, ivičnjaci motornih cesta)	2	1,20
069 - Ostale vrste radnog okoliša unutar grupe 060	3	1,80
070 - Kućanstvo nespecificirano	3	1,80
071 - Privatna kuća ili stan	2	1,20
079 - Ostale vrste radnog okoliša unutar grupe 070	1	0,60
080 - Sportski teren - nespecificirano	20	11,98
081 - Zatvoreni sportski teren - sportska dvorana, teretana, zatvoreni bazen	7	4,19
082 - Otvoreni sportski teren - igralište, otvoreni bazen, skijalište,	7	4,19
089 - Ostale vrste radnog okoliša grupe unutar 080	6	3,59
090 - Radni okoliš na visini osim gradilišta - nespecificirano	1	0,60
091 - Uzvišeno - na fiksnom nivou (krov, terasa, ...)	1	0,60
110 - Radni okoliš na vodi ili iznad vode osim gradilišta - nespecificirano	5	2,99
111 - More ili ocean - paluba svih vrsta plovila (brodovi, čamci, teglenice) i platformi	3	1,80
112 - Jezero, rijeka, pristanište - paluba svih vrsta plovila (brodovi, čamci, teglenice) i platformi	1	0,60
119 - Ostale vrste radnog okoliša unutar grupe 110	1	0,60

Tablica 10. prikazuje broj prijavljenih ozljeda na mjestu rada umjetnosti, zabavi i rekreaciji obzirom na radni proces koji je ozlijeđeni izvodio u vrijeme ozljede. Od ukupnog broja prijavljenih ozljeda **na mjestu rada** (N=167), najviše ozljeda dogodilo se u grupi *pokretne, sportske, umjet. aktivnosti* (35,93%), preciznije *kretanje, uključujući kretanje transportnim sredstvima* (27,54%).

Tablica 10. Broj prijavljenih ozljeda na mjestu rada prema radnom procesu pri kojem se ozljeda dogodila (sukladno ESAW metodologiji)

Radni proces prema grupama	Na mjestu rada	
	N	%
00 - Nema podataka	8	4,79
10 - Izrada, prerada, obrada, skladištenje - sve vrste –nespecif.	10	5,99
11 - Izrada, prerada, obrada - sve vrste	2	1,20
12 - Skladištenje - sve vrste	8	4,79

20 - Iskopavanje, izgradnja, renoviranje, rušenje - nespecificirano	1	0,60
24 - Renoviranje, proširivanje, održavanje zgrada - svi tipovi konstrukcija	1	0,60
30 - Poljoprivreda, šumarstvo, hortikultura, uzgoj ribe, rad sa živim životinjama - nespecificirano	1	0,60
34 - Šumarstvo	1	0,60
40 - Uslužne djelatnosti, intelektualna djelatnost – nespecif.	32	19,16
41 - Javne usluge, njega, pomoć	5	2,99
42 - Intelektualni rad - poduka, nastava, obrada podataka, ured. posao, organiziranje, rukovođenje	10	5,99
43 - Komercijalna aktivnost - kupovanje, prodaja i slične uslužne djelatnosti	16	9,58
49 - Ostale vrste radnog procesa unutar grupe 40	1	0,60
50 - Ostali poslovi povezani sa zadacima u grupama 10, 20, 30 i 40 – nespecificirano	55	32,93
51 - Podešavanje, priprema, postavljanje, rastavljanje, rasklapanje	20	11,98
52 - Održavanje, popravak, poboljšavanje, podešavanje	7	4,19
53 - Čišćenje radnih zona i strojeva - ručno ili strojno	18	10,78
54 - Zbrinjavanje otpada svih vrsta	6	3,59
55 - Nadzor, inspekcija proizvodnih postupaka, radnih zona, sredstava za transport, opreme - sa ili bez opreme za nadzor	4	2,40
60 - Pokretne, sportske, umjet. aktivnosti - nespecificirano	60	35,93
61 - Kretanje, uključujući kretanje transportnim sredstvima	46	27,54
62 - Sportska, umjetnička aktivnost	14	8,38

Specifična radna aktivnost, poremećaj u radnom procesu, kontakt - način nastanka ozljede i materijalna sredstva povezana s navedenim aktivnostima, poremećajima i kontaktima u umjetnosti, zabavi i rekreaciji

Tablica 11. prikazuje najčešću specifičnu aktivnost koju je radnik izvodio u trenutku ozljede i materijalno sredstvo koje je ozlijeđeni koristio izvodeći tu aktivnost. Od ukupnog broja prijavljenih ozljeda **na mjestu rada** (N=167) u umjetnosti, zabavi i rekreaciji, najčešća specifična aktivnost je *kretanje* (N=87), a najčešće materijalno sredstvo povezano s ovom specifičnom aktivnosti su *zgrade, građevine, površine - na površini zemlje* (N=53).

Tablica 11. Povezanost specifične radne aktivnosti i materijalnih sredstava obzirom na broj prijavljenih ozljeda na mjestu rada (sukladno ESAW metodologiji)

Materijalna sredstva povezana sa specifičnom aktivnosti	Specifična radna aktivnost*							Ukupno (N)
	10	20	30	40	50	60	70	
00.00 - Nema materijalnog sredstva ili ne postoje podaci o tome	6	0	0	0	0	0	4	10
01.00 - Zgrade, građevine, površine - na površini zemlje	0	0	0	0	0	53	4	57

(unutarnje ili vanjske, nepomične ili pomične, privremene ili stalne) - nespecificirano									
02.00 - Zgrade, građevine, površine -iznad nivoa zemlje (unutarnje ili vanjske) - nespecificirano	0	0	0	0	0	16	0	16	
06.00 - Ručni alat bez pogona - nespecificirano	0	12	0	0	0	0	0	12	
07.00 - Ručni alat, mehanički - nespecificirano	0	4	0	0	0	0	0	4	
09.00 - Strojevi i oprema - prijenosni ili pokretni - nespecificirano	1	1	0	0	0	0	0	2	
10.00 - Strojevi i oprema - nepokretni - nespecificirano	2	0	0	2	0	1	0	5	
11.00 - Prijenosni, transportni i skladišni sustavi - nespecificirano	0	0	0	3	0	0	0	3	
12.00 - Cestovna vozila - nespecificirano	0	0	12	0	0	4	0	16	
13.00 - Ostala transportna vozila - nespecificirano	0	0	0	1	0	3	0	4	
14.00 - Sredstva, predmeti, proizvodi, dijelovi strojeva, otpad, prašine - nespecificirano	0	0	0	2	11	0	0	13	
17.00 - Uredska oprema, osobna oprema, sportska oprema, oružje, oprema za rad u kućanstvu - nespecificirano	0	0	0	6	5	10	0	21	
18.00 - Živi organizmi i ljudska bića - nespecificirano	0	0	0	0	1	0	0	1	
19.00 - Glomazni otpad - nespecificirano	0	0	0	1	2	0	0	3	
Sveukupno	9	17	12	15	19	87	8	167	

*Oznaka: 10 - Rukovanje strojem – nespecificirano, 20 - Rad s ručnim alatom – nespecificirano, 30 - Vožnja/boravak na prijevoznom sredstvu ili opremi kojom se rukuje – nespecificirano, 40 - Rukovanje predmetima- nespecificirano, 50 - Ručno nošenje – nespecificirano, 60 - Kretanje – nespecificirano, 70 - Prisutnost – nespecificirana

Tablica 12. prikazuje najčešći poremećaj koji je doveo do ozljede radnika i materijalno sredstvo koje je ozlijeđeni koristio u vrijeme ozljede. Od ukupnog broja prijavljenih ozljeda **na mjestu rada** (N=167) u umjetnosti, zabavi i rekreaciji, najčešći poremećaj radnog procesa je uzrokovan *pokliznućem, spoticanjem i padom osobe* (N=53), od čega je najveći broj ozljeda (N=36) povezan sa *zgradama, građevinama, površinama - na površini zemlje*.

Tablica 12. Povezanost poremećaja radnog procesa i materijalnih sredstava obzirom na broj prijavljenih ozljeda na mjestu rada (sukladno ESAW metodologiji)

Materijalna sredstva povezana s poremećajem u radu	Poremećaj radnog procesa *									Ukupno (N)
	00	10	20	30	40	50	60	70	80	
00.00 - Nema materijalnog	7	0	0	0	1	1	1	3	0	13

sredstva ili ne postoje podaci o tome											
01.00 - Zgrade, građevine, površine - na površini zemlje (unutarnje ili vanjske, nepomične ili pomične, privremene ili stalne) - nespecificirano	0	0	0	1	0	36	0	14	0	51	
02.00 - Zgrade, građevine, površine -iznad nivoa zemlje (unutarnje ili vanjske) - nespecificirano	0	0	0	3	0	12	0	2	0	17	
03.00 - Zgrade, građevine, površine - ispod nivoa zemlje (unutarnje i vanjske) - nespecificirano	0	0	0	0	0	1	0	0	0	1	
06.00 - Ručni alat bez pogona - nespecificirano	0	1	0	0	3	0	1	0	0	5	
07.00 - Ručni alat, mehanički - nespecificirano	0	0	0	1	1	0	0	0	1	3	
10.00 - Strojevi i oprema - nepokretni - nespecificirano	0	0	0	0	2	1	2	0	0	5	
11.00 - Prijenosni, transportni i skladišni sustavi - nespecificirano	0	0	0	2	1	1	0	0	0	4	
12.00 - Cestovna vozila - nespecificirano	0	0	0	0	0	0	1	0	8	9	
13.00 - Ostala transportna vozila - nespecificirano	0	0	0	0	0	0	0	1	0	1	
14.00 - Sredstva, predmeti, proizvodi, dijelovi strojeva, otpad, prašine - nespecificirano	0	0	0	3	3	0	2	3	0	11	
15.00 - Kemijske, eksplozivne, radioaktivne, biološke tvari - nespecificirano	0	1	3	0	0	0	0	0	0	4	
17.00 - Uredska oprema, osobna oprema, sportska oprema, oružje, oprema za rad u kućanstvu - nespecificirano	0	0	0	7	4	0	2	0	2	15	
18.00 - Živi organizmi i ljudska bića - nespecificirano	0	0	0	2	2	0	0	1	18	23	
19.00 - Glomazni otpad - nespecificirano	0	0	0	0	0	0	0	1	0	1	
20.00 - Prirodni fenomeni - nespecificirano	0	0	0	1	1	1	1	0	0	4	
Sveukupno	7	2	3	20	18	53	10	25	29	167	

*Oznaka: 00 - Nema podataka, 10 - Poremećaj zbog električnih problema, eksplozije, požara – nespecificirano, 20 - Poremećaj zbog prelijevanja, prevrtanja, curenja, otjecanja, isparavanja, zračenja, 30 - Lomljenje, prsnuće, rascjepanje, iskliznuće, pad, rušenje materijalnog sredstva – nespecificirano, 40 - Gubitak kontrole (djelomični ili potpuni) - nad strojem, prij...,50 - Pokliznuće - Spoticanje i padanje - Pad osobe – nespecificirano, 60 - Pokretanje tijela bez fizičkog naprezanja (općenito vodi ka vanjskim ozljedama) – nespecificirano, 70 - Pokretanje tijela sa ili pod fizičkim

naprežanjem (općenito dovodi do unutarnjih ozljeda – nespecificirano, 80 - Šok, strah, nasilje, agresija, prijetnje – nespecificirano

Tablica 13. prikazuje najčešći kontakt – način ozljeđivanja koji je doveo do ozljede radnika i povezano materijalno sredstvo. Od ukupnog broja prijavljenih ozljeda **na mjestu rada** (N=167) u umjetnosti, zabavi i rekreaciji, najviše ozljeda (N=58) dogodilo se pri *horizontalnom ili vertikalnom sudaru s nepokretnim predmetom* (žrtva je u pokretu). Najčešće materijalno sredstvo povezano s ovim kontaktom su *zgrade, građevine, površine na površini zemlje* (N=45).

Tablica 13. Povezanost kontakta - načina ozljeđivanja i materijalnih sredstava obzirom na broj prijavljenih ozljeda na mjestu rada (sukladno ESAW metodologiji)

Materijalna sredstva povezana s načinom ozljeđivanja	Kontakt - način ozljeđivanja*									Ukupno (N)
	00	10	30	40	50	60	70	80	99	
00.00 - Nema materijalnog sredstva ili ne postoje podaci o tome	7	0	0	0	0	0	38	0	1	46
01.00 - Zgrade, građevine, površine - na površini zemlje (unutarnje ili vanjske, nepomične ili pomične, privremene ili stalne) - nespecificirano	0	0	45	0	1	0	1	0	0	47
02.00 - Zgrade, građevine, površine -iznad nivoa zemlje (unutarnje ili vanjske) - nespecificirano	0	0	9	0	0	0	0	0	0	9
03.00 - Zgrade, građevine, površine - ispod nivoa zemlje (unutarnje i vanjske) - nespecificirano	0	0	1	0	0	0	0	0	0	1
05.00 - Agregati, sustavi za prijenos i skladištenje energije - nespecificirani	0	1	0	0	0	0	0	0	0	1
06.00 - Ručni alat bez pogona – nespeci.	0	0	0	0	3	0	0	0	0	3
07.00 - Ručni alat, mehanički – nespecifi.	0	0	0	0	2	0	0	0	0	2
10.00 - Strojevi i oprema - nepokretni - nespecificirano	0	0	0	0	4	0	0	0	0	4
11.00 - Prijenosni, transportni i skladišni sustavi - nespecificirano	0	0	1	3	1	0	0	0	0	5
12.00 - Cestovna vozila - nespecificirano	0	0	0	8	0	0	0	0	0	8
13.00 - Ostala transportna vozila - nespecificirano	0	0	0	0	0	1	0	0	0	1
14.00 - Sredstva, predmeti, proizvodi, dijelovi strojeva, otpad, prašine - nespecificirano	0	0	0	5	4	2	0	0	0	11

15.00 - Kemijske, eksplozivne, radioaktivne, biološke tvari - nespecificirano	0	3	0	0	0	0	0	0	0	3
17.00 - Uredska oprema, osobna oprema, sportska oprema, oružje, oprema za rad u kućanstvu - nespecificirano	0	0	1	7	5	2	0	0	0	15
18.00 - Živi organizmi i ljudska bića - nespecificirano	0	0	1	2	0	0	2	6	0	11
Sveukupno	7	4	58	25	20	5	41	6	1	167

*Oznaka: 00 - Nema podataka, 10 - Kontakt s visokim naponom, toplinom, opasnim tvarima – nespecificirano, 30 - Horizontalni ili vertikalni sudar sa stacionarnim predmetom (žrtva je u pokretu) – nespecificirano, 40 - Udarac, objekta u gibanju, sudar s istim – nespecificirano, 50 - Kontakt s oštrim, šiljatim, grubim materijalnim sredstvom – nespecificirano, 60 - Uklještenje, nagnječenje i sl. – nespecificirano, 70 - Fizički ili psihički stres – nespecificirano, 80 - Ugriz, udarac i sl. (čovjek ili životinja) – nespecificirano 99 - Ostale vrste kontakta - načina ozljede nespomenute u ovoj klasifikaciji

Težina i vrsta ozljede te ozlijeđeni dio tijela u umjetnosti, zabavi i rekreaciji

U tablici 14. prikazani su podaci o broju prijavljenih ozljeda **na mjestu rada** u umjetnosti, zabavi i rekreaciji prema težini ozljede. Od ukupnog broja prijavljenih ozljeda **na mjestu rada** (N=167), najviše je lakih ozljeda (77,25%).

Tablica 14. Broj prijavljenih ozljeda na mjestu rada prema težini ozljeda (sukladno obrascu Prijava o ozljedi na radu)

Težina ozljeda**	Na mjestu rada*				Ukupno	
	0	1	2	9	N	%
	1 - laka	3	114	6	6	129
2 - teška	0	32	4	1	37	22,16
Nema podataka	0	1	0	0	1	0,60
Sveukupno	3	147	10	7	167	100,00

*Oznaka: 0 – nema podataka; 1 – uobičajeno mjesto rada ili mjesto rada unutar uobičajene lokalne jedinice poslodavca; 2 – povremeno ili pokretno mjesto rada ili putovanje po nalogu poslodavca; 9 – ostala mjesta rada koja se ne mogu svrstati pod 1 ili 2

**Težina ozljeda	Ozljeda
1 - laka	Nema opasnosti za život, beznačajno ili lako oštećenje organa, funkcija održana ili privremeno neznatno smanjena, radna sposobnost održana - ogrebotine, manje modrice, nagnječenja, posjekotine
2 - teška	Potencijalna ili stvarna opasnost za život, značajno ili trajno oštećenje ili uništenje organa, privremena ili trajna nesposobnost za rad, unakaženije - amputacija, veća nagnječenja ili zgnječenje organa, višestruke ozljede, prijelomi, oštećenja velikih žila i živaca

3 - skupna	Ozljeda dviju i više osoba
4 - smrtna	Smrt

Tablica 15. prikazuje broj prijavljenih ozljeda na mjestu rada u umjetnosti, zabavi i rekreaciji prema vrsti ozljede. Kao najčešća fizička posljedica prijavljenih ozljeda **na mjestu rada** (N=167) javljaju se iščašenja, uganuća i nategnuća (28,74%).

Tablica 15. Prijavljene ozljede na mjestu rada u umjetnosti, zabavi i rekreaciji prema vrsti (sukladno ESAW metodologiji)

Vrsta ozljede	Na mjestu rada	
	N	%
000 - Nepoznata ozljeda	4	2,40
010 - Rane i površinske ozljede	39	23,35
011 - Površinske ozljede	13	7,78
012 - Otvorene rane	9	5,39
019 - Ostale vrste rana i površinskih ozljeda	17	10,18
020 - Prijelomi kostiju	25	14,97
021 - Zatvoreni prijelom	6	3,59
022 - Otvoreni prijelom	1	0,60
029 - Ostale vrste prijeloma kostiju	18	10,78
030 - Iščašenja, uganuća i nategnuća	48	28,74
031 - Iščašenja	2	1,20
032 - Uganuća i nategnuća	19	11,38
039 - Ostale vrste iščašenja, uganuća i nategnuća	27	16,17
040 - Traumatske amputa. (gubitak dijela tijela)	4	2,40
050 - Nagnječčenja / potres mozga i unutarnje ozljede	5	2,99
051 - Potresi	3	1,80
052 - Unutarnje ozljede	1	0,60
059 - Ostale vrste potresa i unutarnjih ozljeda	1	0,60
060 - Opekline i smrzotine	2	1,20
061 - Termalne opekline	1	0,60
069 - Ostale vrste opekline i smrzotina	1	0,60
070 - Trovanja i infekcije	1	0,60
072 - Akutne infekcije	1	0,60
110 - Šok	21	12,57
111 - Šok zbog agresivnosti i prijetnji	18	10,78
112 - Traumatski šok	1	0,60
119 - Druge vrste šoka	2	1,20
120 - Višestruke ozljede	4	2,40
999 - Ostale spe. ozljede nespomenute u prethodnoj podjeli	14	8,38

Tablica 16. prikazuje najčešće ozljeđivani dio tijela kod prijavljenih ozljeda **na mjestu rada** u umjetnosti, zabavi i rekreaciji (N=167). To su najčešće *donji ekstremiteti* (33,53%) u čijem udjelu koljeno i potkoljenica čine 11,38%.

Tablica 16. Prijavljene ozljede na mjestu rada u umjetnosti, zabavi i rekreaciji prema ozljeđenom dijelu tijela (sukladno ESAW metodologiji)

Ozlijeđeni dio tijela	Na mjestu rada*	
	N	%
00 - Ozlijeđeni dio tijela, nespecificirano	9	5,39
10 - Glava	16	9,58
11 - Glava mozak i moždani živci i žile	8	4,79
12 - Područje lica	3	1,80
13 - Oko(oči)	1	0,60
14 - Uho(uši)	1	0,60
18 - Glava,ozlijeđena na više mjesta	2	1,20
19 - Glava, drugi dijelovi ne spomenuti gore	1	0,60
20 - Vrat, vratna kralježnica i leđna moždina	7	4,19
21 - Vrat, uključujući vratnu kralježnicu	4	2,40
29 - Vrat, ostali dijelovi ne spomenuti gore	3	1,80
30 - Leđa, kralježnica i leđna moždina osim vratnog dijela	7	4,19
31 - Leđa, uključujući kralježnicu	3	1,80
39 - Leđa, ostali dijelovi nespomenuti gore	4	2,40
40 - Trup i organi	4	2,40
41 - Prsni koš, rebra uključujući zglobove i lopatice	1	0,60
42 - Područje prsa uključujući organe	2	1,20
43 - Zdjelica, područje trbuha uključujući organe	1	0,60
50 - Gornji ekstremiteti	48	28,74
51 - Rame i nadlaktica	8	4,79
52 - Lakat i podlaktica	5	2,99
53 - Šaka	3	1,80
54 - Prst (prsti)	22	13,17
55 - Ručni zglob-zapešće	3	1,80
59 - Gornji ekstremiteti,ostali dijelovi koji nisu spomenuti gore	7	4,19
60 - Donji ekstremiteti	56	33,53
62 - Koljeno i potkoljenica	19	11,38
63 - Gležanj	17	10,18
64 - Stopalo	9	5,39
65 - Nožni prst (prsti)	3	1,80
68 - Donji ekstremiteti,ozlijeđeni na više mjesta	2	1,20
69 - Donji ekstremiteti,ostali dijelovi koji nisu spomenuti gore	6	3,59
70 - Cijelo tijelo višestruko ozlijeđeno	19	11,38
71 - Cijelo tijelo (sustavne posljedice)	9	5,39
78 - Višestruke ozljede tijela	10	5,99
99 - Ozljede drugih dijelova tijela, koji nisu ranije spomenuti	1	0,60