

Analiza ozljeda na radu u djelatnosti Q - Zdravstvena zaštita i socijalna skrb za 2017. godinu

Ovdje će se analizirati prijavljene ozljede na radu u djelatnosti Q – Zdravstvena zaštita i socijalna skrb. Od ukupnog broja prijavljenih ozljeda na radu (N=17 768) za koje je HZZZSR dobio podatke, u ovoj djelatnosti dogodilo se **1 810** ozljeda, od čega 1 220 (67,40%) **na mjestu rada**, a 590 (32,60%) **na putu**.

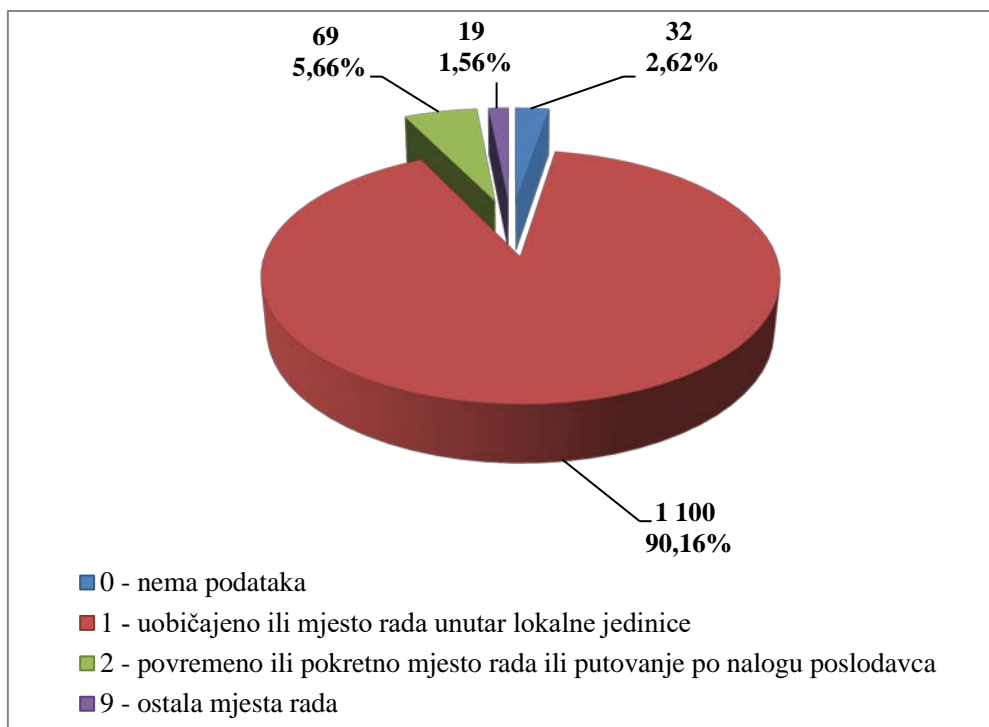
U *Tablici 1.* prikazan je ukupan broj prijavljenih ozljeda te broj prijavljenih ozljeda na mjestu rada i na putu unutar pojedine županije. Uspoređujući odnos prijavljenih ozljeda na mjestu rada i onih na putu unutar pojedine županije, u Zagrebačkoj županiji, od ukupnog broja ozljeda (N=60), **na mjestu rada** dogodilo se 55% ozljeda, što je najmanji udio ozljeda na mjestu rada spram onih na putu među svim županijama. Najveći udio prijavljenih ozljeda na mjestu rada spram onih na putu je u Virovitičko-podravskoj županiji, gdje od ukupnog broja ozljeda u toj županiji (N=31), 83,87% čine ozljede **na mjestu rada**. Za pet prijavljenih ozljeda nema podataka o županiji u kojoj se dogodila ozljeda, ali poznato je da su četiri ozljede bile **na mjestu rada**, a **na putu** jedna.

Tablica 1. Broj prijavljenih ozljeda na radu po županijama (sukladno ESAW metodologiji)

Županije	Ukupno (N)	Na mjestu rada u županiji		Na putu u županiji	
		N	%	N	%
HR031 Primorsko-goranska županija	139	103	74,10	36	25,90
HR032 Ličko-senjska županija	10	6	60,00	4	40,00
HR033 Zadarska županija	61	43	70,49	18	29,51
HR034 Šibensko-kninska županija	25	19	76,00	6	24,00
HR035 Splitsko-dalmatinska županija	120	78	65,00	42	35,00
HR036 Istarska županija	56	42	75,00	14	25,00
HR037 Dubrovačko-neretvanska županija	25	17	68,00	8	32,00
HR041 Grad Zagreb	625	397	63,52	228	36,48
HR042 Zagrebačka županija	60	33	55,00	27	45,00
HR043 Krapinsko-zagorska županija	72	43	59,72	29	40,28
HR044 Varaždinska županija	59	38	64,41	21	35,59
HR045 Koprivničko-križevačka županija	50	37	74,00	13	26,00
HR046 Međimurska županija	24	14	58,33	10	41,67
HR047 Bjelovarsko-bilogorska županija	23	15	65,22	8	34,78
HR048 Virovitičko-podravska županija	31	26	83,87	5	16,13
HR049 Požeško-slavonska županija	34	25	73,53	9	26,47
HR04A Brodsko-posavska županija	52	43	82,69	9	17,31
HR04B Osječko-baranjska županija	157	104	66,24	53	33,76
HR04C Vukovarsko-srijemska županija	79	64	81,01	15	18,99
HR04D Karlovačka županija	48	38	79,17	10	20,83
HR04E Sisačko-moslavačka županija	55	34	61,82	21	38,18

Prema ESAW metodologiji ozljede **na mjestu rada** dijele se na ozljede na *uobičajenom mjestu rada ili mjestu rada unutar uobičajene lokalne jedinice poslodavca* (oznaka „1“), na *povremenom ili pokretnom mjestu rada ili putovanju po nalogu poslodavca* (oznaka „2“) te *ostala mjesta rada* koja se ne mogu svrstati ni u jednu od navedenih grupa (oznaka „9“). Od ukupnog broja prijavljenih ozljeda

na mjestu rada (N=1 220), najviše ozljeda dogodilo se na *uobičajenom mjestu rada ili unutar uobičajene lokalne jedinice poslodavca* (90,16%), što je prikazano na *Slici 1*.



Slika 1. Broj prijavljenih ozljeda na mjestu rada (sukladno ESAW metodologiji)

Karakteristike ozlijeđenih radnika u djelatnosti zdravstvene zaštite i socijalne skrbi

U *Tablici 2*, prikazani su broj prijavljenih ozljeda i stopa ozljeda na radu na 1000 zaposlenih prema spolu. Za jednu prijavljenu ozljedu na putu nema podataka o spolu radnika. Stopa ozljeda na 1000 zaposlenih izračunata je temeljem statističkih izvještaja DZS-a o prosječnom broju zaposlenih prema spolu.

Tablica 2. Broj prijavljenih ozljeda i stopa ozljeda na 1000 zaposlenih prema spolu u djelatnosti zdravstvene zaštite i socijalne skrbi (sukladno ESAW metodologiji)

Spol	Ukupno		Stopa ukupnih ONR na 1000 zaposlenih	Na mjestu rada		Stopa ONR na mjestu rada na 1000 zaposlenih
	N	%		N	%	
Muškarci	399	22,04	19,05	306	76,69	14,61
Žene	1 410	77,90	18,18	914	64,82	11,79

U *Tablici 3*, prikazan je broj prijavljenih ozljeda na radu prema dobnim skupinama i mjestu nastanka. Obzirom na ukupan broj prijavljenih ozljeda (N=1 810), u djelatnosti zdravstvene zaštite i socijalne skrbi, **na mjestu rada** najviše se ozljeđuju radnici starosti između 51 i 60 godina (21,10%).

Tablica 3. Broj prijavljenih ozljeda na radu prema dobnim skupinama radnika i mjestu nastanka

Starost radnika	Ukupno		Na mjestu rada	
	N	%	N	%
18 - 30	316	17,46	222	12,27
31 - 40	365	20,17	255	14,09
41 - 50	418	23,09	296	16,35
51 - 60	605	33,43	382	21,10
60 +	106	5,86	65	3,59
Sveukupno	1 810	100,00	1 220	67,40

Prema osnovi osiguranja, odnosno, zaposleničkom statusu radnika (*Tablica 4.*), od ukupnog broja prijavljenih ozljeda **na mjestu rada** (N=1 220), najviše ozlijeđenih je iz grupe *radnik* (98,20%).

Tablica 4. Broj prijavljenih ozljeda na mjestu rada prema osnovi osiguranja (sukladno ESAW metodologiji)

Osnova osiguranja	Na mjestu rada*					Ukupno	
	0	1	2	9	Ukupno		
					N	%	
000 - nepoznato	0	2	0	0	2	0,16	
100 - samozaposleni	0	5	1	0	6	0,49	
300 - radnik	31	1 080	68	19	1 198	98,20	
400 - obiteljski radnik	0	1	0	0	1	0,08	
500 - naučnik/vježbenik	0	10	0	0	10	0,82	
900 - ostalo	1	2	0	0	3	0,25	
Sveukupno	32	1 100	69	19	1 220	100,00	

*Oznaka: 0 – nema podataka; 1 – uobičajeno mjesto rada ili mjesto rada unutar uobičajene lokalne jedinice poslodavca; 2 – povremeno ili pokretno mjesto rada ili putovanje po nalogu poslodavca; 9 – ostala mjesta rada koja se ne mogu svrstati pod 1 ili 2

U *tablici 5.* prikazani su broj prijavljenih ozljeda i stopa ozljeda na mjestu rada na 1000 zaposlenih prema zanimanjima na kojima su radili radnici ozlijeđeni u djelatnosti zdravstvene zaštite i socijalne skrbi. Uzimajući u obzir prijavljene ozljede **na mjestu rada** u ovoj djelatnosti (N=1 220), najviša stopa ozljeda na 1000 zaposlenih je u zanimanjima *tehničari i stručni suradnici* i iznosi 39,98. Podaci o zanimanju ozlijeđenih radnika nisu poznati za 3 ozljede.

Tablica 5. Broj prijavljenih ozljeda i stopa ozljeda na 1000 zaposlenih na mjestu rada prema zanimanju ozlijeđenih radnika u djelatnosti zdravstvene zaštite i socijalne skrbi (sukladno NKZ 10)

NKZ 10 – rod	Na mjestu rada (N)	Stopa ONR na mjestu rada na 1000 zaposlenih
0 Vojna zanimanja	1	1,69
1 Zakonodavci/zakonodavke, dužnosnici/dužnosnice i direktori/direktorice	2	0,44
2 Znanstvenici/znanstvenice, inženjeri/inženjerke i	176	10,70

stručnjaci/stručnjakinje		
3 Tehničari/tehničarke i stručni suradnici/stručne suradnice	571	39,98
4 Administrativni službenici/administrativne službenice	34	3,88
5 Uslužna i trgovačka zanimanja	176	9,51
7 Zanimanja u obrtu i pojedinačnoj proizvodnji	19	1,57
8 Rukovatelji/rukovateljice postrojenjima i strojevima, industrijski proizvođači/industrijske proizvođačice i sastavljači/sastavljačice proizvoda	33	3,32
9 Jednostavna zanimanja	205	27,03

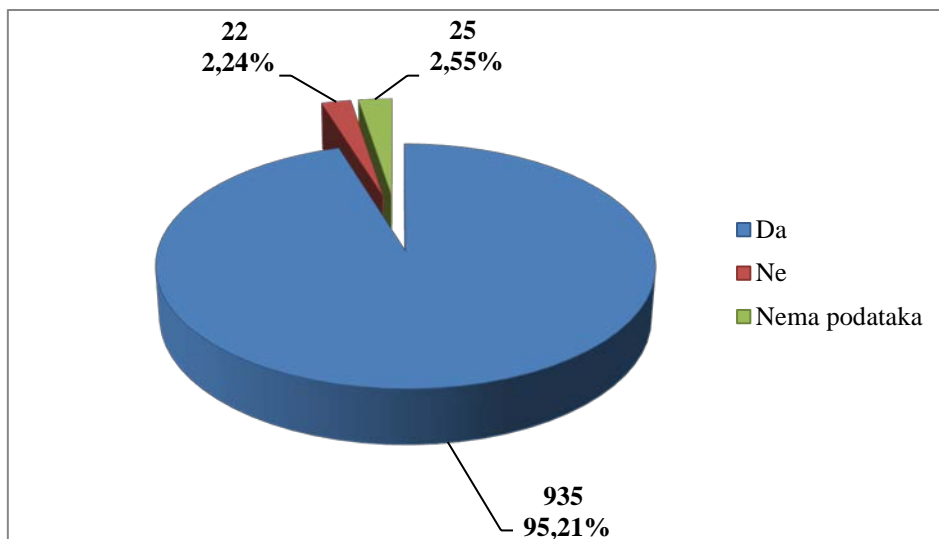
Šest najčešćih zanimanja radnika koji su se ozljeđivali u zdravstvene zaštite i socijalne skrbi u odnosu na odjeljke u ovoj djelatnosti prikazani su u tablici 6. Od ukupnog broja prijavljenih ozljeda **na mjestu rada** (N=1 220) prema NKZ 10, njih 1 029 je obuhvaćeno analizom. Najviše su se ozljeđivali radnici iz odjeljka 86 – *djelatnost zdravstvene zaštite* (N=862). Od zanimanja u ovoj djelatnosti najčešće su se ozljeđivali *tehničari i pomoćnici u zdravstvu* (N=531).

Tablica 6. Prijavljene ozljede na radu u djelatnosti zdravstvene zaštite i socijalne skrbi po odjeljcima i zanimanjima s najviše ozlijeđenih (sukladno NKZ 10 i NKD 2007)

NKD područje Q -odjeljci	NKZ 10 - zanimanja s najviše ozlijeđenih u djelatnosti zdravstvene zaštite i socijalne skrbi*						Ukupno (N)
	22	32	51	53	91	96	
86 Djelatnosti zdravstvene zaštite	136	505	58	9	123	31	862
87 Djelatnosti socijalne skrbi sa smještajem	4	24	42	55	17	4	146
88 Djelatnosti socijalne skrbi bez smještaja	2	2	6	5	3	3	21
Sveukupno	142	531	106	69	143	38	1 029

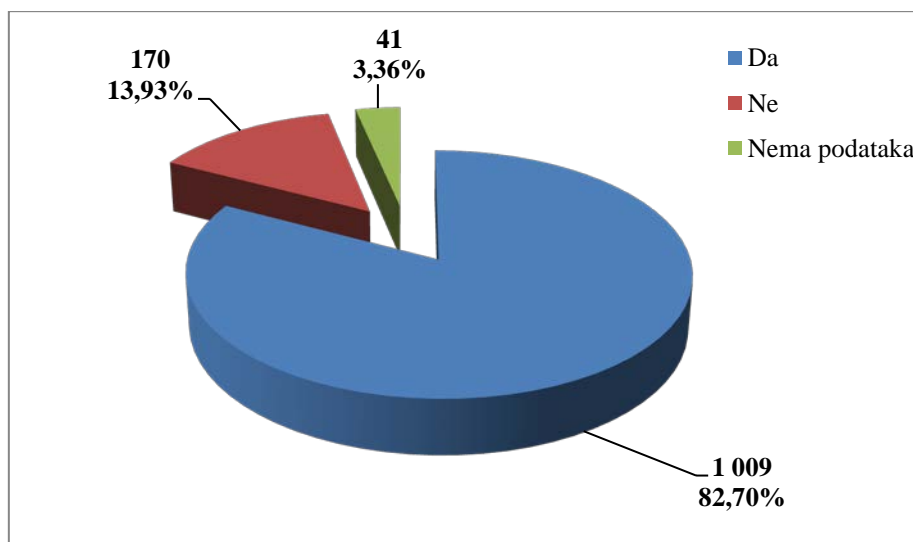
*Oznaka: 22 Zdravstveni stručnjaci/zdravstvene stručnjakinje, 32 Tehničari/tehničarke i pomoćnici/pomoćnice u zdravstvu, 51 Uslužna zanimanja, 53 Djelatnici/djelatnice za zdravstvenu i socijalnu skrb i srodna zanimanja, 91 Čistači/čistačice, perači/peračice, kućne pomoćnice i srodna zanimanja, 96 Čistači/čistačice ulica i srodna zanimanja

U djelatnosti zdravstvene zaštite i socijalne skrbi prema dobivenim podacima o prijavljenim ozljedama **na mjestu rada** (N=1 220), većina ozlijeđenih radnika bila je osposobljena za rad na siguran način (95,21%), što je prikazano na Slici 2.



Slika 2. Osposobljenost za rad na siguran način obzirom na broj prijavljenih ozljeda na mjestu rada (sukladno obrascu Prijava o ozljedi na radu)

Od ukupnog broja prijavljenih ozljeda **na mjestu rada** (N=1 220) u djelatnosti zdravstvene zaštite i socijalne skrbi, za 82,70% ozlijeđenih radnika utvrđeno je da su koristili osobnu zaštitnu opremu u vrijeme nastanka ozljede (Slika 3.), ali nije poznato je li korištena OZO povezana s ozlijeđenim dijelom tijela.



Slika 3. Korištenje OZO u vrijeme nastanka ozljede obzirom na broj prijavljenih ozljeda na mjestu rada (sukladno obrascu Prijava o ozljedi na radu)

Odjeljci i veličina poslodavca u djelatnosti zdravstvene zaštite i socijalne skrbi

Podaci o broju prijavljenih ozljeda na radu prema odjeljcima djelatnosti *Q* - zdravstvena zaštita i socijalna skrb i mjestu nastanka, prikazani su u tablici 7. Najviše prijavljenih ozljeda **na mjestu rada** bilo je u odjeljku 86 -Djelatnosti zdravstvene zaštite (N=986). Uspoređujući odnos prijavljenih ozljeda

na mjestu rada i na putu unutar pojedinog odjeljaka, najviše ozljeda **na mjestu rada** (76,47%) spram onih na putu dogodilo se u *djelatnosti socijalne skrbi bez smještaja*.

Tablica 7. Broj prijavljenih ozljeda na radu u djelatnosti zdravstvene zaštite i socijalne skrbi prema mjestu nastanka (sukladno NKD 2007)

Q Djelatnosti zdravstvene zaštite i socijalne skrbi, odjeljci	Ukupno		Na mjestu rada unutar odjeljka	
	N	%	N	%
86 Djelatnosti zdravstvene zaštite	1 495	82,60	986	65,95
87 Djelatnosti socijalne skrbi sa smještajem	247	13,65	182	73,68
88 Djelatnosti socijalne skrbi bez smještaja	68	3,76	52	76,47

Prema veličini poslodavca najviše prijavljenih ozljeda **na mjestu rada** dogodilo se kod poslodavaca s više od 500 zaposlenih (55,16%), što je prikazano u Tablici 8.

Tablica 8. Broj prijavljenih ozljeda na mjestu radu prema veličini poslodavca (sukladno ESAW metodologiji)

Veličina poslodavca	Na mjestu rada*					
	0	1	2	9	Ukupno	
					N	%
1 (1-9 zaposlenih)	0	23	3	0	26	2,13
2 (10-49 zaposlenih)	2	82	14	2	100	8,20
3 (50-249 zaposlenih)	6	266	29	6	307	25,16
4 (250-499 zaposlenih)	2	101	8	3	114	9,34
5 (500 i više zaposlenih)	22	628	15	8	673	55,16
Sveukupno	32	1 100	69	19	1 220	100,00

*Oznaka: 0 – nema podataka; 1 – uobičajeno mjesto rada ili mjesto rada unutar uobičajene lokalne jedinice poslodavca; 2 – povremeno ili pokretno mjesto rada ili putovanje po nalogu poslodavca; 9 – ostala mjesta rada koja se ne mogu svrstati pod 1 ili 2

Radni okoliš i radni proces u djelatnosti zdravstvene zaštite i socijalne skrbi

Tablica 9. prikazuje broj prijavljenih ozljeda na mjestu rada obzirom na radni okoliš. Od ukupnog broja prijavljenih ozljeda **na mjestu rada** (N=1 220), najviše ozljeda dogodilo se u *zdravstvenim ustanovama* (66,31%), preciznije u *zdravstvenim ustanovama, privatnim bolnicama, bolnicama, ustanovama za negu bolesnika, staračkim domovima* (62,21%).

Tablica 9. Broj prijavljenih ozljeda na mjestu radu prema radnom okolišu gdje se ozljeda dogodila (sukladno ESAW metodologiji)

Radni okoliš	Na mjestu rada	
	N	%
000 - Nema podataka	33	2,70
010 - Industrijska zona - nespecificirano	59	4,84

011 - Proizvodna zona, tvornica, radionica	46	3,77
012 - Remontni zavod, servisna radionica	3	0,25
013 - Zona koja se primarno koristi za skladištenje, utovar i istovar	8	0,66
019 - Ostale vrste radnog okoliša unutar grupe 010	2	0,16
030 - Poljodjelstvo, stočarstvo, ribarstvo, šumarstvo - nespecificirano	1	0,08
039 - Ostale vrste radnog okoliša unutar grupe 030	1	0,08
040 - Područje tercijarnih aktivnosti, ured, zabavni park, razno - nespecificirano	85	6,97
041 - Ured, soba za sastanke, knjižnica i sl.	37	3,03
042 - Obrazovna ustanova, osnovna škola, srednja škola, viša škola, fakultet, dječji vrtić	15	1,23
043 - Maloprodajni i veleprodajni objekti (uključujući uličnu prodaju)	4	0,33
044 - Restoran, rekreacijski objekt, privremeni smještaj (uključujući muzej, dvorana stadion, velesajam, itd.)	21	1,72
049 - Ostale vrste radnog okoliša unutar grupe 040	8	0,66
050 - Zdravstvena ustanova - nespecificirano	809	66,31
051 - Zdravstvena ustanova, privatna bolnica, bolnica, ustanova za njegu bolesnika, starački dom	759	62,21
059 - Ostale vrste radnog okoliša unutar grupe 050	50	4,10
060 - Javni prostor - nespecificirano	176	14,43
061 - Prostor trajno otvoren za javni promet (ceste, sporedne ceste, parkirališta, čekaonice stadiona ili aerodroma)	76	6,23
062 - Transportna sredstva - cestovna ili tračna - privatna ili javna (sve vrste vlakova, autobusa, automobila, itd.)	80	6,56
063 - Zone uz javna mjesta sa ograničenjem pristupa na samo ovlaštene osobe: željezničke tračnice, pista, ivičnjaci motornih cesta)	2	0,16
069 - Ostale vrste radnog okoliša unutar grupe 060	18	1,48
070 - Kućanstvo nespecificirano	52	4,26
071 - Privatna kuća ili stan	33	2,70
072 - Zajednički dijelovi zgrade, suterren, okućnica	19	1,56
080 - Sportski teren - nespecificirano	3	0,25
081 - Zatvoreni sportski teren - sportska dvorana, teretana, zatvoreni bazen	1	0,08
082 - Otvoreni sportski teren - igralište, otvoreni bazen, skijalište,	2	0,16
110 - Radni okoliš na vodi ili iznad vode osim gradilišta - nespecificirano	1	0,08
111 - More ili ocean - paluba svih vrsta plovila (brodovi, čamci, teglenice) i platformi	1	0,08

Tablica 10. prikazuje broj prijavljenih ozljeda na mjestu rada u djelatnosti zdravstvene zaštite i socijalne skrbi obzirom na radni proces koji je ozlijeđeni izvodio u vrijeme ozljede. Od ukupnog broja prijavljenih ozljeda **na mjestu rada** (N=1 220), najviše ozljeda dogodilo se u grupi *uslužne djelatnosti, intelektualna djelatnost* (50,16%), preciznije *javne usluge, njega, pomoć* (47,30%).

Tablica 10. Broj prijavljenih ozljeda na mjestu rada prema radnom procesu pri kojem se ozljeda dogodila (sukladno ESAW metodologiji)

Radni proces prema grupama	Na mjestu rada	
	N	%
00 - Nema podataka	31	2,54
10 - Izrada, prerada, obrada, skladištenje - sve vrste – nespecif.	20	1,64
11 - Izrada, prerada, obrada - sve vrste	12	0,98
12 - Skladištenje - sve vrste	7	0,57
19 - Ostale vrste radnog procesa unutar grupe 10	1	0,08
30 - Poljoprivreda, šumarstvo, hortikultura, uzgoj ribe, rad sa živim životinjama - nespecificirano	1	0,08
39 - Ostale vrste radnog procesa unutar grupe 30	1	0,08
40 - Uslužne djelatnosti, intelektualna djelatnost – nespecif.	612	50,16
41 - Javne usluge, njega, pomoć	577	47,30
42 - Intelektualni rad - poduka, nastava, obrada podataka, ured. posao, organiziranje, rukovođenje	25	2,05
43 - Komercijalna aktivnost - kupovanje, prodaja i slične uslužne djelatnosti	5	0,41
49 - Ostale vrste radnog procesa unutar grupe 40	5	0,41
50 - Ostali poslovi povezani sa zadacima u grupama 10, 20, 30 i 40 – nespecificirano	271	22,21
51 - Podešavanje, priprema, postavljanje, rastavljanje, rasklapanje	103	8,44
52 - Održavanje, popravak, poboljšavanje, podešavanje	24	1,97
53 - Čišćenje radnih zona i strojeva - ručno ili strojno	108	8,85
54 - Zbrinjavanje otpada svih vrsta	29	2,38
55 - Nadzor, inspekcija proizvodnih postupaka, radnih zona, sredstava za transport, opreme - sa ili bez opreme za nadzor	4	0,33
59 - Ostale vrste radnog procesa unutar grupe 50	3	0,25
60 - Pokretne, sportske, umjet. aktivnosti - nespecificirano	285	23,36
61 - Kretanje, uključujući kretanje transportnim sredstvima	278	22,79
62 - Sportska, umjetnička aktivnost	2	0,16
69 - Ostale vrste radnog procesa unutar grupe 60	5	0,41

Specifična radna aktivnost, poremećaj u radnom procesu, kontakt - način nastanka ozljede i materijalna sredstva povezana s navedenim aktivnostima, poremećajima i kontaktima u djelatnosti zdravstvene zaštite i socijalne skrbi

Tablica 11. prikazuje najčešću specifičnu aktivnost koju je radnik izvodio u trenutku ozljede i materijalno sredstvo koje je ozlijeđeni koristio izvodeći tu aktivnost. Od ukupnog broja prijavljenih ozljeda **na mjestu rada** (N=1 220) u djelatnosti zdravstvene zaštite i socijalne skrbi, najčešća specifična aktivnost je *kretanje* (N=474), a najčešće materijalno sredstvo povezano s ovom specifičnom aktivnosti su *zgrade, građevine, površine - na površini zemlje* (N=303).

Tablica 11. Povezanost specifične radne aktivnosti i materijalnih sredstava obzirom na broj prijavljenih ozljeda na mjestu rada (sukladno ESAW metodologiji)

Materijalna sredstva povezana sa specifičnom aktivnosti	Specifična radna aktivnost*									Ukupno (N)
	00	10	20	30	40	50	60	70	99	
00.00 - Nema materijalnog sredstva ili ne postoje podaci o tome	31	0	0	0	1	0	6	21	0	59
01.00 - Zgrade, građevine, površine - na površini zemlje (unutarnje ili vanjske, nepomične ili pomične, privremene ili stalne) - nespecificirano	0	0	0	0	15	2	303	9	0	329
02.00 - Zgrade, građevine, površine -iznad nivoa zemlje (unutarnje ili vanjske) - nespecificirano	0	0	0	0	0	1	97	0	0	98
04.00 - Sustavi za opskrbu i distribuciju sredstava, cjevovodi - nespecificirano	0	0	0	0	5	1	0	0	0	6
05.00 - Agregati, sustavi za prijenos i skladištenje energije - nespecificirani	0	0	0	0	2	0	0	0	0	2
06.00 - Ručni alat bez pogona - nespecificirano	0	0	160	0	29	2	1	0	0	192
07.00 - Ručni alat, mehanički - nespecificirano	0	0	6	0	1	1	0	0	0	8
08.00 - Ručni alat - bez tehničkih podataka o pogonu - nespecificirano	0	0	3	0	2	0	0	0	0	5
09.00 - Strojevi i oprema - prijenosni ili pokretni - nespecificirano	0	1	0	0	0	0	0	0	0	1
10.00 - Strojevi i oprema - nepokretni - nespecificirano	0	11	0	0	2	1	0	0	0	14
11.00 - Prijenosni, transportni i skladišni sustavi - nespecificirano	0	0	0	15	16	27	5	0	0	63
12.00 - Cestovna vozila - nespecificirano	0	0	0	71	3	2	25	0	0	101
13.00 - Ostala transportna vozila - nespecificirano	0	0	0	2	0	0	1	0	0	3
14.00 - Sredstva, predmeti, proizvodi, dijelovi strojeva, otpad, prašine - nespecificirano	0	0	0	0	10	19	1	0	0	30
15.00 - Kemijske, eksplozivne, radioaktivne, biološke tvari - nespecificirano	0	0	0	0	14	0	0	0	0	14
16.00 - Sigurnosna sredstva i oprema - nespecificirano	0	0	0	0	1	0	0	0	0	1

06.00 - Ručni alat bez pogona - nespecificirano	0	0	1	9	107	0	15	1	2	0	135
07.00 - Ručni alat, mehanički - nespecificirano	0	0	1	0	3	0	1	1	0	0	6
09.00 - Strojovi i oprema - prijenosni ili pokretni - nespecificirano	0	0	0	0	0	0	1	0	0	0	1
10.00 - Strojovi i oprema - nepokretni - nespecificirano	0	1	0	1	8	0	2	1	0	0	13
11.00 - Prijenosni, transportni i skladišni sustavi - nespecificirano	0	1	2	9	17	3	14	6	2	0	54
12.00 - Cestovna vozila - nespecificirano	0	0	0	0	13	12	5	1	55	0	86
14.00 - Sredstva, predmeti, proizvodi, dijelovi strojeva, otpad, prašine - nespecificirano	0	0	0	8	2	2	8	6	0	0	26
15.00 - Kemijske, eksplozivne, radioaktivne, biološke tvari - nespecificirano	0	0	25	0	1	26	2	1	0	0	55
16.00 - Sigurnosna sredstva i oprema - nespecificirano	0	0	0	0	1	1	0	0	0	0	2
17.00 - Uredska oprema, osobna oprema, sportska oprema, oružje, oprema za rad u kućanstvu - nespecificirano	0	1	1	28	9	19	24	16	3	0	101
18.00 - Živi organizmi i ljudska bića - nespecificirano	0	0	1	6	9	5	5	57	113	1	197
19.00 - Glomazni otpad - nespecificirano	0	0	0	1	3	0	13	1	0	0	18
20.00 - Prirodni fenomeni - nespecificirano	0	0	0	1	2	12	1	1	0	0	17
99.99 - Ostala materijalna sredstva nespomenuta u ovoj klasifikaciji	0	0	0	0	0	4	0	0	0	1	5
Sveukupno	44	7	34	76	177	369	128	201	179	5	1 220

*Oznaka:00 - Nema podataka, 10 - Poremećaj zbog električnih problema, eksplozije, požara – nespecificirano, 20 - Poremećaj zbog prelijevanja, prevrtanja, curenja, otjecanja, isparavanja, zračenja, 30 - Lomljenje, prsnuće, rascjepanje, iskliznuće, pad, rušenje materijalnog sredstva – nespecificirano, 40 - Gubitak kontrole (djelomični ili potpuni) - nad strojem, pri...,50 - Pokliznuće - Spoticanje i padanje - Pad osobe – nespecificirano, 60 - Pokretanje tijela bez fizičkog naprezanja (općenito vodi ka vanjskim ozljedama) – nespecificirano, 70 - Pokretanje tijela sa ili pod fizičkim naprezanjem (općenito dovodi do unutarnjih ozljeda – nespecificirano, 80 - Šok, strah, nasilje, agresija, prijetnje – nespecificirano, 99 - Ostala odstupanja nespomenute ranije u klasifikaciji

Tablica 13. prikazuje najčešći kontakt – način ozljeđivanja koji je doveo do ozljede radnika i povezano materijalno sredstvo. Od ukupnog broja prijavljenih ozljeda **na mjestu rada** (N=1 220) u djelatnosti zdravstvene zaštite i socijalne skrbi, najviše ozljeda (N=410) dogodilo se pri *horizontalnom ili vertikalnom sudaru s nepokretnim predmetom* (žrtva je u pokretu). Najčešće materijalno sredstvo povezano s ovim kontaktom su *zgrade, građevine, površine na površini zemlje* (N=301).

Tablica 13. Povezanost kontakta - načina ozljeđivanja i materijalnih sredstava obzirom na broj prijavljenih ozljeđa na mjestu rada (sukladno ESAW metodologiji)

Materijalna sredstva povezana s načinom ozljeđivanja	Kontakt - način ozljeđivanja*										Ukupno (N)
	00	10	20	30	40	50	60	70	80	99	
00.00 - Nema materijalnog sredstva ili ne postoje podaci o tome	43	0	0	3	1	1	1	223	0	3	275
01.00 - Zgrade, građevine, površine - na površini zemlje (unutarnje ili vanjske, nepomične ili pomične, privremene ili stalne) - nespecificirano	0	0	0	301	13	8	5	7	1	0	335
02.00 - Zgrade, građevine, površine -iznad nivoa zemlje (unutarnje ili vanjske) - nespecificirano	0	0	1	63	6	2	0	0	0	0	72
04.00 - Sustavi za opskrbu i distribuciju sredstava, cjevovodi - nespecificirano	0	0	0	1	2	1	0	0	0	0	4
05.00 - Agregati, sustavi za prijenos i skladištenje energije - nespecificirani	0	4	0	0	0	0	0	0	0	0	4
06.00 - Ručni alat bez pogona – nespeci.	0	1	0	0	3	153	0	0	0	0	157
07.00 - Ručni alat, mehanički – nespecifi.	0	0	0	0	2	1	0	1	0	0	4
09.00 - Strojevi i oprema - prijenosni ili pokretni - nespecificirano	0	0	0	0	0	1	0	0	0	0	1
10.00 - Strojevi i oprema - nepokretni - nespecificirano	0	1	0	1	1	4	2	0	0	0	9
11.00 - Prijenosni, transportni i skladišni sustavi - nespecificirano	0	0	0	4	10	15	10	1	0	0	40
12.00 - Cestovna vozila - nespecificirano	0	0	0	1	54	0	1	0	0	0	56
14.00 - Sredstva, predmeti, proizvodi, dijelovi strojeva, otpad, prašine - nespecificirano	0	0	0	10	7	29	5	2	0	0	53
15.00 - Kemijske, eksplozivne, radioaktivne, biološke tvari - nespecificirano	0	39	0	0	0	0	0	0	0	0	39
16.00 - Sigurnosna sredstva i oprema - nespecificirano	0	0	0	0	0	0	1	0	0	0	1
17.00 - Uredska oprema, osobna oprema, sportska oprema, oružje, oprema za rad u kućanstvu -	0	1	0	26	29	19	5	2	1	0	83

nespecificirano											
18.00 - Živi organizmi i ljudska bića - nspecificirano	0	1	0	0	7	1	2	4	72	0	87
Sveukupno	43	47	1	410	135	235	32	240	74	3	1 220

*Oznaka: 00 - Nema podataka, 10 - Kontakt s visokim naponom, toplinom, opasnim tvarima – nspecificirano, 20 - Utapanje, zatrpavanje, umatanje - nspecificirano 30 - Horizontalni ili vertikalni sudar sa stacionarnim predmetom (žrtva je u pokretu) – nspecificirano, 40 - Udarac, objekta u gibanju, sudar s istim – nspecificirano, 50 - Kontakt s oštrim, šiljatim, grubim materijalnim sredstvom – nspecificirano, 60 - Uklještenje, nagnječenje i sl. – nspecificirano, 70 - Fizički ili psihički stres – nspecificirano, 80 - Ugriz, udarac i sl. (čovjek ili životinja) – nspecificirano 99 - Ostale vrste kontakta - načina ozljede nspomenute u ovoj klasifikaciji

Težina i vrsta ozljede te ozlijeđeni dio tijela u djelatnosti zdravstvene zaštite i socijalne skrbi

U tablici 14. prikazani su podaci o broju prijavljenih ozljeda **na mjestu rada** u djelatnosti zdravstvene zaštite i socijalne skrbi prema težini ozljede. Od ukupnog broja prijavljenih ozljeda **na mjestu rada** (N=1 220), najviše je lakih ozljeda (88,77%).

Tablica 14. Broj prijavljenih ozljeda na mjestu rada prema težini ozljeda (sukladno obrascu Prijava o ozljedi na radu)

Težina ozljeda**	Na mjestu rada*				Ukupno	
	0	1	2	9	N	%
1 - laka	24	986	57	16	1 083	88,77
2 - teška	8	108	10	3	129	10,57
3 - skupna	0	1	0	0	1	0,08
Nema podataka	0	5	2	0	7	0,57
Sveukupno	32	1 100	69	19	1 220	100,00

*Oznaka: 0 – nema podataka; 1 – uobičajeno mjesto rada ili mjesto rada unutar uobičajene lokalne jedinice poslodavca; 2 – povremeno ili pokretno mjesto rada ili putovanje po nalogu poslodavca; 9 – ostala mjesta rada koja se ne mogu svrstati pod 1 ili 2

**Težina ozljeda	Ozljeda
1 - laka	Nema opasnosti za život, beznačajno ili lako oštećenje organa, funkcija održana ili privremeno neznatno smanjena, radna sposobnost održana - ogrebotine, manje modrice, nagnječenja, posjekotine
2 - teška	Potencijalna ili stvarna opasnost za život, značajno ili trajno oštećenje ili uništenje organa, privremena ili trajna nesposobnost za rad, unakaženije - amputacija, veća nagnječenja ili zgnječenje organa, višestruke ozljede, prijelomi, oštećenja velikih žila i živaca
3 - skupna	Ozljeda dviju i više osoba
4 - smrtna	Smrt

Tablica 15. prikazuje broj prijavljenih ozljeda na mjestu rada u djelatnosti zdravstvene zaštite i socijalne skrbi prema vrsti ozljede. Kao najčešća fizička posljedica prijavljenih ozljeda **na mjestu rada** (N=1 220) javljaju se *iščašenje, uganuća i nategnuća* (32,13%).

Tablica 15. Prijavljene ozljede na mjestu rada u djelatnosti zdravstvene zaštite i socijalne skrbi prema vrsti (sukladno ESAW metodologiji)

Vrsta ozljede	Na mjestu rada	
	N	%
000 - Nepoznata ozljeda	23	1,89
010 - Rane i površinske ozljede	313	25,66
011 - Površinske ozljede	128	10,49
012 - Otvorene rane	32	2,62
019 - Ostale vrste rana i površinskih ozljeda	153	12,54
020 - Prijelomi kostiju	159	13,03
021 - Zatvoreni prijelom	73	5,98
022 - Otvoreni prijelom	2	0,16
029 - Ostale vrste prijeloma kostiju	84	6,89
030 - Iščašenja, uganuća i nategnuća	392	32,13
031 - Iščašenja	42	3,44
032 - Uganuća i nategnuća	130	10,66
039 - Ostale vrste iščašenja, uganuća i nategnuća	220	18,03
050 - Nagnječčenja / potres mozga i unutarnje ozljede	50	4,10
051 - Potresi	6	0,49
052 - Unutarnje ozljede	23	1,89
059 - Ostale vrste potresa i unutarnjih ozljeda	21	1,72
060 - Opekline i smrzotine	33	2,70
061 - Termalne opekline	25	2,05
062 - Kemijske (korozivne) opekline	2	0,16
069 - Ostale vrste opeklina i smrzotina	6	0,49
110 - Šok	38	3,11
111 - Šok zbog agresivnosti i prijetnji	25	2,05
119 - Druge vrste šoka	1	0,08
120 - Višestruke ozljede	12	0,98
999 - Ostale spe. ozljede nespomenute u prethodnoj podjeli	45	3,69

Tablica 16. prikazuje najčešće ozljeđivani dio tijela kod prijavljenih ozljeda na mjestu rada u djelatnosti zdravstvene zaštite i socijalne skrbi (N=1 220). To su najčešće gornji ekstremiteti (39,02%) u čijem udjelu prsti čine 20,08%

Tablica 16. Prijavljene ozljede na mjestu rada u djelatnosti zdravstvene zaštite i socijalne skrbi prema ozlijeđenom dijelu tijela (sukladno ESAW metodologiji)

Ozlijeđeni dio tijela	Na mjestu rada*	
	N	%
00 - Ozlijeđeni dio tijela, nespecificirano	30	2,46
10 - Glava	83	6,80
11 - Glava mozak i moždani živci i žile	36	2,95

12 - Područje lica	10	0,82
13 - Oko(oči)	11	0,90
15 - Zubi	1	0,08
18 - Glava,ozlijeđene na više mjesta	1	0,08
19 - Glava, drugi dijelovi ne spomenuti gore	24	1,97
20 - Vrat, vratna kralježnica i ledna moždina	40	3,28
21 - Vrat, uključujući vratnu kralježnicu	23	1,89
29 - Vrat, ostali dijelovi ne spomenuti gore	17	1,39
30 - Leđa, kralježnica i ledna moždina osim vratnog dijela	63	5,16
31 - Leđa, uključujući kralježnicu	47	3,85
39 - Leđa, ostali dijelovi nespomenuti gore	16	1,31
40 - Trup i organi	37	3,03
41 - Prsni koš, rebra uključujući zglobove i lopatice	9	0,74
42 - Područje prsa uključujući organe	10	0,82
43 - Zdjelica, područje trbuha uključujući organe	6	0,49
48 - Trup, ozlijeđen na više mjesta	2	0,16
49 - Trup, ostali dijelovi koji nisu spomenuti gore	10	0,82
50 - Gornji ekstremiteti	476	39,02
51 - Rame i nadlaktica	41	3,36
52 - Lakat i podlaktica	65	5,33
53 - Šaka	54	4,43
54 - Prst (prsti)	245	20,08
55 - Ručni zglob-zapešće	48	3,93
58 - Gornji ekstremiteti, ozlijeđeni na više mjesta	9	0,74
59 - Gornji ekstremiteti,ostali dijelovi koji nisu spomenuti gore	14	1,15
60 - Donji ekstremiteti	386	31,64
61 - Kuk i natkoljenica	7	0,57
62 - Koljeno i potkoljenica	138	11,31
63 - Gležanj	96	7,87
64 - Stopalo	59	4,84
65 - Nožni prst (prsti)	41	3,36
68 - Donji ekstremiteti,ozlijeđeni na više mjesta	9	0,74
69 - Donji ekstremiteti,ostali dijelovi koji nisu spomenuti gore	36	2,95
70 - Cijelo tijelo višestruko ozlijeđeno	85	6,97
71 - Cijelo tijelo (sustavne posljedice)	18	1,48
78 - Višestruke ozljede tijela	67	5,49
99 - Ozljede drugih dijelova tijela, koji nisu ranije spomenuti	20	1,64