

***Analiza ozljeda na radu u djelatnosti E – Opskrba vodom; uklanjanje otpadnih voda, gospodarenje otpadom te djelatnosti sanacije okoliša za 2022. godinu***

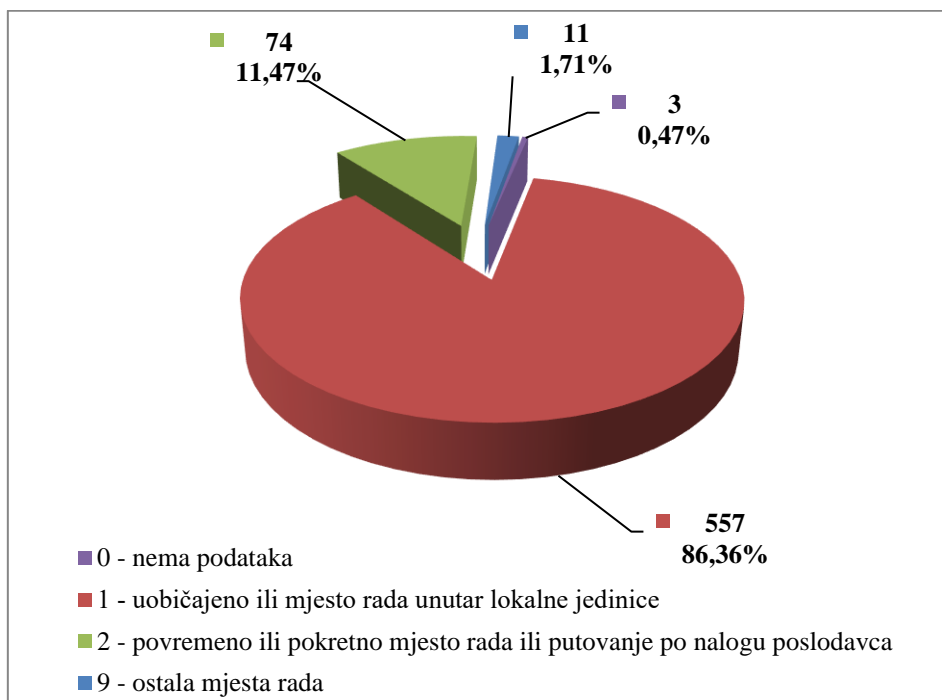
Ovdje će se analizirati prijavljene ozljede na radu u djelatnosti E - Opskrba vodom; uklanjanje otpadnih voda, gospodarenje otpadom te djelatnosti sanacije okoliša. Od ukupnog broja prijavljenih ozljeda na radu (N=16 295) za koje je HZJZ dobio podatke, u ovoj djelatnosti dogodilo se njih **690**, od čega 645 (93,48%) **na mjestu rada**, a 45 (6,52%) **na putu**.

U *Tablici 1.* prikazan je ukupan broj prijavljenih ozljeda te broj prijavljenih ozljeda na mjestu rada i na putu unutar pojedine županije. Za dvije ozljede na mjestu rada i tri na putu nema podataka o županiji u kojoj su se dogodile.

*Tablica 1. Broj prijavljenih ozljeda na radu po županijama (sukladno ESAW metodologiji)*

Županija	Ukupno (N)	Na mjestu rada u županiji		Na putu u županiji	
		N	%	N	%
HR031 Primorsko-goranska županija	67	66	98,51	1	2,22
HR032 Ličko-senjska županija	7	7	100,00	0	0,00
HR033 Zadarska županija	26	25	96,15	1	2,22
HR034 Šibensko-kninska županija	19	19	100,00	0	0,00
HR035 Splitsko-dalmatinska županija	56	53	94,64	3	6,67
HR036 Istarska županija	34	32	94,12	2	4,44
HR037 Dubrovačko-neretvanska županija	8	8	100,00	0	0,00
HR041 Grad Zagreb	223	201	90,13	22	48,89
HR042 Zagrebačka županija	36	36	100,00	0	0,00
HR043 Krapinsko-zagorska županija	12	10	83,33	2	4,44
HR044 Varaždinska županija	19	18	94,74	1	2,22
HR045 Koprivničko-križevačka županija	7	7	100,00	0	0,00
HR046 Međimurska županija	13	11	84,62	2	4,44
HR047 Bjelovarsko-bilogorska županija	4	4	100,00	0	0,00
HR048 Virovitičko-podravska županija	7	7	100,00	0	0,00
HR049 Požeško-slavonska županija	5	5	100,00	0	0,00
HR04A Brodsko-posavska županija	21	20	95,24	1	2,22
HR04B Osječko-baranjska županija	43	41	95,35	2	4,44
HR04C Vukovarsko-srijemska županija	27	26	96,30	1	2,22
HR04D Karlovačka županija	15	15	100,00	0	0,00
HR04E Sisačko-moslavačka županija	36	32	88,89	4	8,89

Prema ESAW metodologiji ozljede **na mjestu rada** dijele se na ozljede na *uobičajenom mjestu rada ili mjestu rada unutar uobičajene lokalne jedinice poslodavca* (oznaka „1“), na *povremenom ili pokretnom mjestu rada ili putovanju po nalogu poslodavca* (oznaka „2“) te *ostala mjesta rada* koja se ne mogu svrstati ni u jednu od navedenih grupa (oznaka „9“). Od ukupnog broja prijavljenih ozljeda **na mjestu rada** (N=645), najviše ozljeda dogodilo se na *uobičajenom mjestu rada ili unutar uobičajene lokalne jedinice poslodavca* (86,36%), što je prikazano na *Slici 1.*



Slika 1. Broj prijavljenih ozljeda na mjestu rada (sukladno ESAW metodologiji)

**Karakteristike ozlijeđenih radnika u djelatnosti opskrba vodom; uklanjanje otpadnih voda, gospodarenje otpadom te djelatnosti sanacije okoliša**

U Tablici 2. prikazani su broj prijavljenih ozljeda i stopa ozljeda na radu na 1000 zaposlenih prema spolu. Za dvije ozljede na putu nema podataka o spolu ozlijeđenih radnika. Stopa ozljeda na 1000 zaposlenih izračunata je temeljem statističkih izvještaja DZS-a o broju zaposlenih prema spolu.

Tablica 2. Broj prijavljenih ozljeda i stopa ozljeda na 1000 zaposlenih prema spolu u djelatnosti opskrba vodom; uklanjanje otpadnih voda, gospodarenje otpadom te djelatnosti sanacije okoliša (sukladno ESAW metodologiji)

Spol	Ukupno		Stopa ukupnih ONR na 1000 zaposlenih	Na mjestu rada		Stopa ONR na mjestu rada na 1000 zaposlenih
	N	%		N	%	
<b>Muškarci</b>	615	89,13	29,79	589	95,77	28,53
<b>Žene</b>	73	10,58	12,75	56	76,71	9,78

U Tablici 3. prikazan je broj prijavljenih ozljeda na radu prema dobnim skupinama radnika i mjestu nastanka. Obzirom na ukupan broj prijavljenih ozljeda (N=690) u ovoj djelatnosti, **na mjestu rada** najviše su se ozljeđivali radnici starosne skupine 41-50 (26,09%).

Tablica 3. Broj prijavljenih ozljeda na radu prema dobnim skupinama radnika i mjestu nastanka

Starost radnika	Ukupno		Na mjestu rada	
	N	%	N	%
<b>18 - 30</b>	127	18,41	120	17,39
<b>31 - 40</b>	165	23,91	156	22,61
<b>41 - 50</b>	194	28,12	180	26,09
<b>51 - 60</b>	162	23,48	151	21,88
<b>60 +</b>	41	5,94	38	5,51
<b>Nema podataka</b>	1	0,14	0	0,00
<b>Sveukupno</b>	<b>690</b>	<b>100,00</b>	<b>645</b>	<b>100,00</b>

Prema osnovi osiguranja, odnosno, zaposleničkom statusu (tablica 4.), od ukupnog broja prijavljenih ozljeda **na mjestu rada** (N=645), iz grupe *radnik* je 99,84% ozlijeđenih.

Tablica 4. Broj prijavljenih ozljeda na mjestu rada prema osnovi osiguranja (sukladno ESAW metodologiji)

Osnova osiguranja	Na mjestu rada*					Ukupno	
	0	1	2	9	Ukupno		
					N	%	
300 - radnik	3	556	74	11	644	99,84	
400 - obiteljski radnik	0	1	0	0	1	0,16	
<b>Sveukupno</b>	<b>3</b>	<b>557</b>	<b>74</b>	<b>11</b>	<b>645</b>	<b>100,00</b>	

\*Oznaka: 0 – nema podataka; 1 – uobičajeno mjesto rada ili mjesto rada unutar uobičajene lokalne jedinice poslodavca; 2 – povremeno ili pokretno mjesto rada ili putovanje po nalogu poslodavca; 9 – ostala mjesta rada koja se ne mogu svrstati pod 1 ili 2

U tablici 5. prikazan je broj prijavljenih ozljeda na mjestu rada prema zanimanjima na kojima su radili radnici ozlijeđeni u djelatnosti opskrbe vodom; uklanjanje otpadnih voda, gospodarenje otpadom te djelatnosti sanacije okoliša. Uzimajući u obzir prijavljene ozljede **na mjestu rada** u ovoj djelatnosti (N=645), najviše ozlijeđenih zaposleno je u *jednostavnim zanimanjima* (53,64%). Za dvije ozljede nema podataka o zanimanju radnika.

Tablica 5. Broj prijavljenih ozljeda na mjestu rada prema zanimanju ozlijeđenih radnika u djelatnosti opskrba vodom; uklanjanje otpadnih voda, gospodarenje otpadom te djelatnosti sanacije okoliša (sukladno NKZ 10)

NKZ 10 - rod/vrsta	Na mjestu rada	
	N	%
<b>1 Zakonodavci/zakonodavke, dužnosnici/dužnosnice i direktori/direktorice</b>	<b>1</b>	<b>0,16</b>
11 Zakonodavci/zakonodavke, dužnosnici/dužnosnice i direktori/direktorice	1	0,16
<b>2 Znanstvenici/znanstvenice, inženjeri/inženjerke i stručnjaci/stručnjakinje</b>	<b>10</b>	<b>1,55</b>
21 Znanstvenici/znanstvenice, inženjeri/inženjerke i stručnjaci/stručnjakinje	8	1,24
24 Stručnjaci/stručnjakinje za poslovanje i upravljanje	1	0,16

26 Pravni stručnjaci/pravne stručnjakinje, stručnjaci/stručnjakinje za društvene znanosti i kulturu	1	0,16
<b>3 Tehničari/tehničarke i stručni suradnici/stručne suradnice</b>	<b>17</b>	<b>2,64</b>
31 Tehničari/tehničarke tehničko-tehnoloških zanimanja	9	1,40
33 Stručni suradnici/stručne suradnice za poslovanje i upravljanje	8	1,24
<b>4 Administrativni službenici/administrativne službenice</b>	<b>16</b>	<b>2,48</b>
41 Službenici/službenice na općim uredskim poslovima i srodna zanimanja	4	0,62
43 Službenici/službenice na obračunskim poslovima i na poslovima materijalnih evidencija	7	1,09
44 Ostali administrativni službenici/ostale administrativne službenice	5	0,78
<b>5 Uslužna i trgovačka zanimanja</b>	<b>37</b>	<b>5,74</b>
51 Uslužna zanimanja	29	4,50
52 Trgovačka zanimanja	6	0,93
54 Djelatnici/djelatnice za zaštitu osoba i imovine	2	0,31
<b>6 Poljoprivrednici/poljoprivrednice, šumari/šumarke, ribari/ribarke, lovci/lovkinje</b>	<b>35</b>	<b>5,43</b>
61 Poljoprivredni radnici/poljoprivredne radnice orijentirane na tržište	34	5,27
62 Šumari/šumarke, ribari/ribarke i lovci/lovkinje	1	0,16
<b>7 Zanimanja u obrtu i pojedinačnoj proizvodnji</b>	<b>92</b>	<b>14,26</b>
71 Građevinari/građevinarke i srodna zanimanja, osim električara	50	7,75
72 Tokari/tokarice, kovinotokari/kovinotokarice, strojarski mehaničari/strojarske mehaničarke i srodna zanimanja	25	3,88
73 Zanatski radnici/zanatske radnice, tiskari/tiskarice	2	0,31
74 Elektromehaničari/elektromehaničarke i monter/monterke, mehaničari/mehaničarke i serviseri/serviserke elektronike	8	1,24
75 Prerađivači/prerađivačice hrane, drva, proizvođači/proizvođačice odjeće i ostala obrtnička i srodna zanimanja	7	1,09
<b>8 Rukovatelji/rukovateljice postrojenjima i strojevima, industrijski proizvođači/industrijske proizvođačice i sastavljači/sastavljačice proizvoda</b>	<b>89</b>	<b>13,80</b>
81 Rukovatelji/rukovateljice postrojenjima i strojevima	8	1,24
83 Vozači/vozačice, strojovođe/strojovotkinje prijevoznih sredstava i pokretnih strojeva	81	12,56
<b>9 Jednostavna zanimanja</b>	<b>346</b>	<b>53,64</b>
91 Čistači/čistačice, perači/peračice, kućne pomoćnice i srodna zanimanja	8	1,24
92 Jednostavna poljoprivredna, šumarska i ribarska zanimanja	10	1,55
93 Jednostavna zanimanja u rudarstvu, građevinarstvu, proizvodnji i prometu	33	5,12
96 Čistači/čistačice ulica i srodna zanimanja	295	45,74

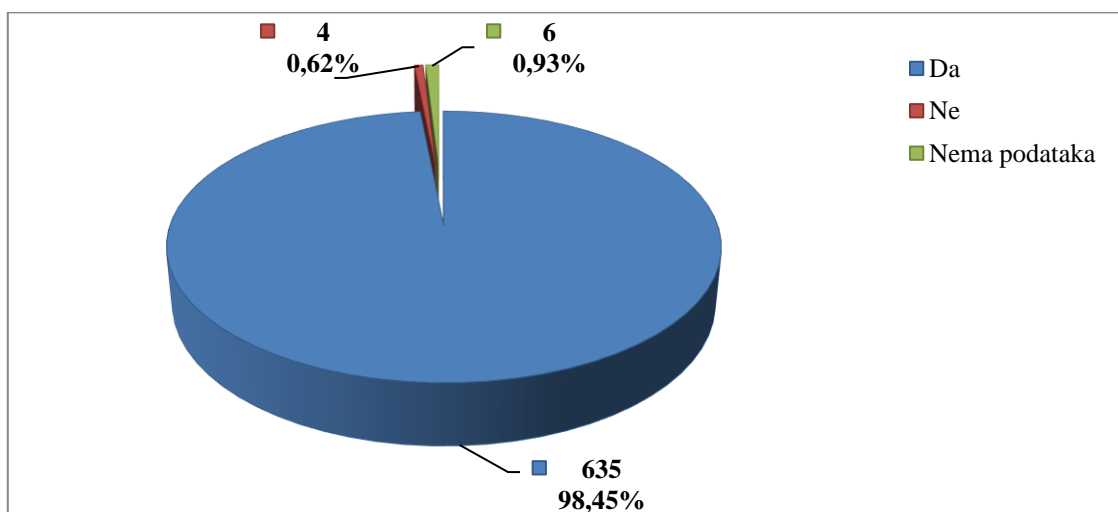
Šest najčešćih zanimanja radnika koji su se ozljeđivali u djelatnosti opskrba vodom; uklanjanje otpadnih voda, gospodarenje otpadom te djelatnosti sanacije okoliša u odnosu na odjeljke u ovoj djelatnosti prikazani su u tablici 6. Od ukupnog broja prijavljenih ozljeđa **na mjestu rada** (N=645) prema NKZ 10, njih 522 obuhvaćeno je analizom. Najviše su se ozljeđivali radnici iz odjeljka 38 *Skupljanje otpada, djelatnosti obrade i zbrinjavanja otpada; uporaba materijala* (N=404). Od zanimanja najčešće su se ozljeđivali *čistači ulica i srodna zanimanja* (N=295).

Tablica 6. Prijavljene ozljede na radu u po odjeljcima u djelatnosti opskrba vodom; uklanjanje otpadnih voda, gospodarenje otpadom te djelatnosti sanacije okoliša i zanimanjima s najviše ozlijeđenih (sukladno NKZ 10 i NKD 2007)

NKD područje E - odjeljci	NKZ 10 -zanimanja s najviše ozlijeđenih u opskrbi vodom *						Ukupno (N)
	51	61	71	83	93	96	
36 Skupljanje, pročišćavanje i opskrba vodom	2	0	43	20	4	39	108
37 Uklanjanje otpadnih voda	0	0	0	0	1	2	3
38 Skupljanje otpada, djelatnosti obrade i zbrinjavanja otpada; uporaba materijala	24	34	7	60	28	251	404
39 Djelatnosti sanacije okoliša te ostale djelatnosti gospodarenja otpadom	3	0	0	1	0	3	7
<b>Sveukupno</b>	<b>29</b>	<b>34</b>	<b>50</b>	<b>81</b>	<b>33</b>	<b>295</b>	<b>522</b>

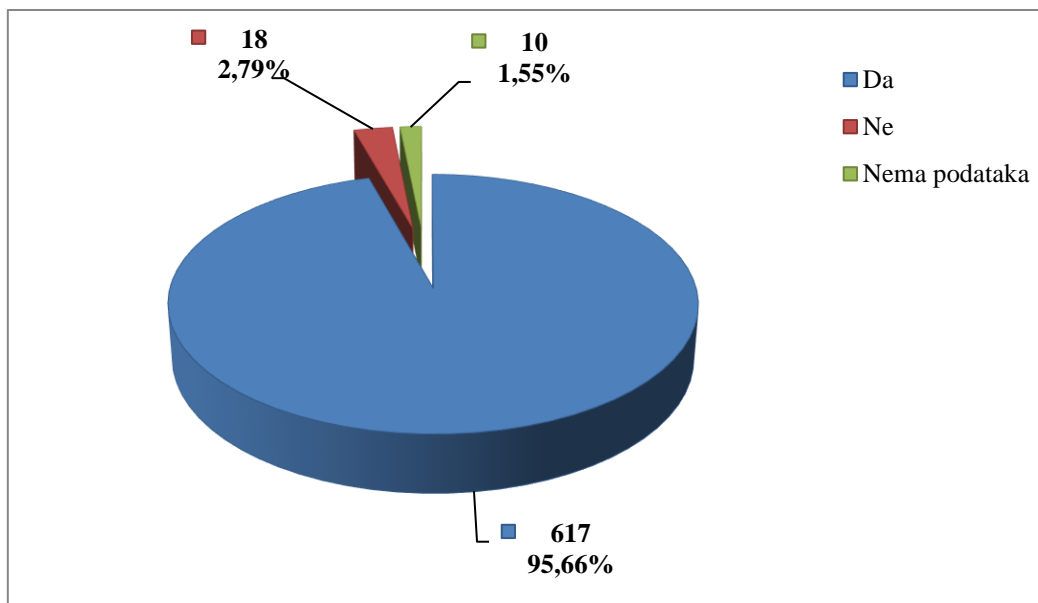
\*Oznaka: 51 Uslužna zanimanja, 61 Poljoprivredni radnici/poljoprivredne radnice orijentirane na tržište, 71 Građevinari/građevinarke i srodna zanimanja, osim električara, 83 Vozači/vozačice, strojovođe/strojovotkinje prijevoznih sredstava i pokretnih strojeva, 93 Jednostavna zanimanja u rudarstvu, građevinarstvu, proizvodnji i prometu, 96 Čistači/čistačice ulica i srodna zanimanja

U djelatnosti opskrba vodom; uklanjanje otpadnih voda, gospodarenje otpadom te djelatnosti sanacije okoliša prema dobivenim podacima o prijavljenim ozljedama **na mjestu rada** (N=645), 98,45% ozlijeđenih radnika bilo je osposobljeno za rad na siguran način (Slika 2.).



Slika 2. Osposobljenost radnika za rad na siguran način obzirom na broj prijavljenih ozljeda na mjestu rada (sukladno obrascu Prijava o ozljedi na radu)

Od ukupnog broja prijavljenih ozljeda **na mjestu** (N=645) u djelatnosti opskrba vodom, uklanjanje otpadnih voda, gospodarenje otpadom te djelatnosti sanacije okoliša za 95,66% ozlijeđenih radnika utvrđeno da su koristili osobnu zaštitnu opremu u vrijeme nastanka ozljede (Slika 3.), ali nije poznato je li korištena OZO povezana s ozljedom ozlijeđenog dijela tijela.



Slika 3. Korištenje OZO u vrijeme nastanka ozljede obzirom na broj prijavljenih ozljeda na mjestu rada (sukladno obrascu Prijava o ozljedi na radu)

#### **Odjeljci i veličina poslodavca u djelatnosti opskrbe vodom; uklanjanje otpadnih voda, gospodarenje otpadom te djelatnosti sanacije okoliša**

Podaci o broju prijavljenih ozljeda na radu prema odjeljcima djelatnosti *E - Opskrba vodom; uklanjanje otpadnih voda, gospodarenje otpadom te djelatnosti sanacije okoliša*, prikazani su u tablici 7. Najviše prijavljenih ozljeda **na mjestu rada** bilo je u odjeljku *38 Skupljanje otpada, djelatnosti obrade i zbrinjavanja otpada; uporaba materijala* (N=483). Uspoređujući odnose prijavljenih ozljeda na mjestu rada i na putu unutar pojedinog odjeljaka, u odjeljku *uklanjanje otpadnih voda* i u odjeljku *djelatnosti sanacije okoliša te ostale djelatnosti gospodarenja otpadom*, sve su se ozljede dogodile na mjestu rada.

Tablica 7. Broj prijavljenih ozljeda na radu u djelatnosti opskrbe vodom; uklanjanje otpadnih voda, gospodarenje otpadom te djelatnosti sanacije okoliša prema mjestu nastanka (sukladno NKD 2007)

E Opskrba vodom; uklanjanje otpadnih voda, gospodarenje otpadom te djelatnosti sanacije okoliša - odjeljci	Ukupno		Na mjestu rada unutar odjeljka	
	N	%	N	%
36 Skupljanje, pročišćavanje i opskrba vodom	154	22,32	144	93,51
37 Uklanjanje otpadnih voda	5	0,72	5	100,00
38 Skupljanje otpada, djelatnosti obrade i zbrinjavanja otpada; uporaba materijala	518	75,07	483	93,24
39 Djelatnosti sanacije okoliša te ostale djelatnosti gospodarenja otpadom	13	1,88	13	100,00

Prema veličini poslodavca, najviše prijavljenih ozljeda **na mjestu rada** dogodilo se kod poslodavaca koji zapošljava od 50 do 250 radnika (38,91%), što je prikazano u *Tablici 8*.

Tablica 8. Broj prijavljenih ozljeda na mjestu radu prema veličini poslodavca (sukladno ESAW metodologiji)

Veličina poslodavca	Na mjestu rada*					
	0	1	2	9	Ukupno	
					N	%
0 (0 zaposlenih)	0	1	0	0	1	0,16
1 (1-9 zaposlenih)	0	5	0	0	5	0,78
2 (10-49 zaposlenih)	1	55	16	0	72	11,16
3 (50-249 zaposlenih)	1	210	30	10	251	38,91
4 (250-499 zaposlenih)	0	79	9	0	88	13,64
5 (500 i više zaposlenih)	1	207	19	1	228	35,35
<b>Sveukupno</b>	<b>3</b>	<b>557</b>	<b>74</b>	<b>11</b>	<b>645</b>	<b>100,00</b>

\*Oznaka: 0 – nema podataka; 1 – uobičajeno mjesto rada ili mjesto rada unutar uobičajene lokalne jedinice poslodavca; 2 – povremeno ili pokretno mjesto rada ili putovanje po nalogu poslodavca; 9 – ostala mjesta rada koja se ne mogu svrstati pod 1 ili 2

#### **Radni okoliš i radni proces u djelatnosti opskrba vodom; uklanjanje otpadnih voda, gospodarenje otpadom te djelatnosti sanacije okoliša**

Tablica 9. prikazuje broj prijavljenih ozljeda na mjestu rada obzirom na radni okoliš. Od ukupnog broja prijavljenih ozljeda **na mjestu rada** (N=645), najviše ozljeda dogodilo se *na javnom prostoru* (50,54%), preciznije *na prostoru trajno otvorenom za javni promet* (30,85%).

Tablica 9. Broj prijavljenih ozljeda na mjestu radu prema radnom okolišu gdje se ozljeda dogodila (sukladno ESAW metodologiji)

Radni okoliš	Na mjestu rada	
	N	%
<b>000 - Nema podataka</b>	<b>9</b>	<b>1,40</b>
<b>010 - Industrijska zona - nespecificirano</b>	<b>176</b>	<b>27,29</b>
011 - Proizvodna zona, tvornica, radionica	38	5,89
012 - Remontni zavod, servisna radionica	10	1,55
013 - Zona koja se primarno koristi za skladištenje, utovar i istovar	103	15,97
019 - Ostale vrste radnog okoliša unutar grupe 010	25	3,88
<b>020 - Gradilište, graditeljstvo, površinski kamenolomi, rudnik - nespecificirano</b>	<b>49</b>	<b>7,60</b>
021 - Gradilište - izgradnja objekta	21	3,26
022 - Gradilište - rušenje, renoviranje, održavanje objekta	24	3,72
023 - Kamenolom, rudnik, površinski kop, rov (uključujući rudnike i kamenolome)	2	0,31
024 - Gradilište - pod zemljom	2	0,31
<b>030 - Poljodjelstvo, stočarstvo, ribarstvo, šumarstvo - nespecificirano</b>	<b>12</b>	<b>1,86</b>
033 - Poljodjelsko Područje - uzgoj kultura na drvetu ili žbunju	1	0,16
034 - Šumarsko područje	2	0,31

036 - Vrt, park, botanički vrt, zoološki vrt	9	1,40
<b>040 - Područje tercijarnih aktivnosti, ured, zabavni park, razno - nespecificirano</b>	<b>30</b>	<b>4,65</b>
041 - Ured, soba za sastanke, knjižnica i sl.	16	2,48
042 - Obrazovna ustanova, osnovna škola, srednja škola, viša škola, fakultet, jaslice i dječji vrtić	2	0,31
043 - Maloprodajni i veleprodajni objekti (uključujući uličnu prodaju fakultet, jaslice i dječji vrtić	2	0,31
044 - Restoran, rekreacijski objekt, privremeni smještaj (uključujući muzej, dvorana stadion, velesajam, itd.)	7	1,09
049 - Ostale vrste radnog okoliša unutar grupe 040	3	0,47
<b>050 - Zdravstvena ustanova - nespecificirano</b>	<b>1</b>	<b>0,16</b>
051 - Zdravstvena ustanova, privatna bolnica, bolnica, ustanova za njegu bolesnika, starački dom	1	0,16
<b>060 – Javni prostor - nespecificirano</b>	<b>326</b>	<b>50,54</b>
061 - Prostor trajno otvoren za javni promet (ceste, sporedne ceste, parkirališta, čekaonice stadiona ili aerodroma)	199	30,85
062 - Transportna sredstva - cestovna ili tračna - privatna ili javna (sve vrste vlakova, autobusa, automobila, itd.)	49	7,60
063 - Zone uz javna mjesta sa ograničenjem pristupa na samo ovlaštene osobe: željezničke tračnice, uzletišta aviona, ivičnjaci motornih cesta)	24	3,72
069 - Ostale vrste radnog okoliša unutar grupe 060	54	8,37
<b>070 - Kućanstvo nespecificirano</b>	<b>17</b>	<b>2,64</b>
071 - Privatna kuća ili stan	6	0,93
072 - Zajednički dijelovi zgrade, podrum/potkrovlje, okućnica	9	1,40
079 - Ostale vrste radnog okoliša grupe 070 nespomenute ranije	2	0,31
<b>080 - Sportski teren - nespecificirano</b>	<b>5</b>	<b>0,78</b>
081 - Zatvoreni sportski teren - sportska dvorana, teretana, zatvoreni bazen	2	0,31
082 - Otvoreni sportski teren - igralište, otvoreni bazen, skijalište,	3	0,47
<b>100 - Podzemni radovi osim gradilišta - nespecificirano</b>	<b>15</b>	<b>2,33</b>
101 - Podzemlje - tunel (cestovni, željeznički, metro)	1	0,16
103 - Podzemlje - kanalizacija	14	2,17
<b>110 - Radni okoliš na vodi ili iznad vode osim gradilišta - nespecificirano</b>	<b>3</b>	<b>0,47</b>
111 - More ili ocean - paluba svih vrsta plovila (brodovi, čamci, teglenice) i platformi	1	0,16
112 - Jezero, rijeka, pristanište - paluba svih vrsta plovila (brodovi, čamci, teglenice) i platformi	1	0,16
119 - Ostale vrste radnog okoliša grupe 110 nespomenute ranije	1	0,16
<b>120 - Radni okoliš u uvjetima povišenog tlaka osim gradilišta - nespecificirano</b>	<b>2</b>	<b>0,31</b>
122 - Radni okoliš u uvjetima povišenog tlaka - komora	2	0,31

Tablica 10. prikazuje broj prijavljenih ozljeda na mjestu rada u opskrbi vodom; uklanjanju otpadnih voda, gospodarenju otpadom te djelatnosti sanacije okoliša obzirom na radni proces koji je ozlijeđeni izvodio u vrijeme ozljede. Od ukupnog broja prijavljenih ozljeda **na mjestu rada** (N=645), najviše



ozljeda dogodilo se pri obavljanju *ostalih poslova povezanih sa zadacima u grupama 10, 20, 30 i 40* (60,93%), preciznije prilikom *zbrinjavanja otpada svih vrsta* (33,02%).

Tablica 10. Broj prijavljenih ozljeda na mjestu rada prema radnom procesu pri kojem se ozljeda dogodila (sukladno ESAW metodologiji)

Radni proces prema grupama	Na mjestu rada	
	N	%
<b>00 - Nema podataka</b>	<b>9</b>	<b>1,40</b>
<b>10 - Izrada, prerada, obrada, skladištenje - sve vrste - nespecificirano</b>	<b>41</b>	<b>6,36</b>
11 - Izrada, prerada, obrada - sve vrste	17	2,64
12 - Skladištenje - sve vrste	23	3,57
19 - Ostale vrste radnog procesa grupe 10 nespomenute ranije	1	0,16
<b>20 - Iskopavanje, izgradnja, renoviranje, rušenje - nespecificirano</b>	<b>34</b>	<b>5,27</b>
21 - Iskopavanje	3	0,47
22 - Novogradnja - visokogradnja	2	0,31
23 - Novogradnja - niskogradnja	4	0,62
24 - Renoviranje, proširivanje, održavanje zgrada - svi tipovi konstrukcija	23	3,57
29 - Ostale vrste radnog procesa grupe 20 nespomenute ranije	2	0,31
<b>30 - Poljoprivreda, šumarstvo, hortikultura, uzgoj ribe, rad sa živim životinjama - nespecificirano</b>	<b>23</b>	<b>3,57</b>
32 - Poljoprivreda - s biljkama, hortikultura	23	3,57
<b>40 - Uslužne djelatnosti, intelektualna djelatnost - nespecificirano</b>	<b>46</b>	<b>7,13</b>
41 - Javne usluge, njega, pomoć	33	5,12
42 - Intelektualni rad - poduka, nastava, obrada podataka, uredski posao, organiziranje, rukovođenje	10	1,55
43 - Komercijalna aktivnost - kupovanje, prodaja i slične uslužne djelatnosti	1	0,16
49 - Ostale vrste radnog procesa grupe 40 nespomenute ranije	2	0,31
<b>50 - Ostali poslovi povezani sa zadacima u grupama 10, 20, 30 i 40 – nespecificirano</b>	<b>393</b>	<b>60,93</b>
51 - Podešavanje, priprema, postavljanje, rastavljanje, rasklapanje	78	12,09
52 - Održavanje, popravak, poboljšavanje, podešavanje	44	6,82
53 - Čišćenje radnih zona i strojeva - ručno ili strojno	40	6,20
54 - Zbrinjavanje otpada svih vrsta	213	33,02
55 - Nadzor, inspekcija proizvodnih postupaka, radnih zona, sredstava za transport, opreme - s ili bez opreme za nadzor	17	2,64
59 - Ostale vrste radnog procesa grupe 50 nespomenute ranije	1	0,16
<b>60 - Pokretne, sportske, umjetničke aktivnosti - nespecificirano</b>	<b>99</b>	<b>15,35</b>
61 - Kretanje, uključujući kretanje transportnim sredstvima	94	14,57
62 - Sportska, umjetnička aktivnost	3	0,47
69 - Ostale vrste radnog procesa grupe 60 nespomenute ranije	2	0,31

**Specifična radna aktivnost, poremećaj u radnom procesu, kontakt - način nastanka ozljede i materijalna sredstva povezana s navedenim aktivnostima, poremećajima i kontaktima u djelatnosti opskrba vodom; uklanjanje otpadnih voda, gospodarenje otpadom te djelatnosti sanacije okoliša**

Tablica 11. prikazuje najčešću specifičnu aktivnost koju je radnik izvodio u trenutku ozljede i materijalno sredstvo koje je ozlijeđeni koristio izvodeći tu aktivnost. Od ukupnog broja prijavljenih ozljeda **na mjestu rada** (N=645) u opskrbi vodom; uklanjanju otpadnih voda, gospodarenju otpadom te djelatnosti sanacije okoliša, najčešća specifična aktivnost je *kretanje* (N=234), a najčešće materijalno sredstvo povezano s ovom specifičnom aktivnosti su *zgrade, građevine, površine - na površini zemlje* (N=110).

Tablica 11. Povezanost specifične radne aktivnosti i materijalnih sredstava obzirom na broj prijavljenih ozljeda na mjestu rada (sukladno ESAW metodologiji)

Materijalna sredstva povezana sa specifičnom radnom aktivnosti	Specifična radna aktivnost*								Ukupno (N)
	00	10	20	30	40	50	60	99	
00.00 - Nema materijalnog sredstva ili ne postoje podaci o tome	12	0	0	0	0	0	0	0	12
01.00 - Zgrade, građevine, površine - na površini zemlje (unutarnje ili vanjske, nepomične ili pomične, privremene ili stalne) - nespecificirano	0	0	0	0	1	1	110	0	112
02.00 - Zgrade, građevine, površine - iznad nivoa zemlje (unutarnje ili vanjske) - nespecificirano	0	0	0	0	2	2	22	0	26
03.00 - Zgrade, građevine, površine - ispod nivoa zemlje (unutarnje i vanjske) - nespecificirano	0	0	0	0	0	0	9	0	9
04.00 - Sustavi za opskrbu i distribuciju sredstava, cjevovodi - nespecificirano	0	0	2	0	9	6	0	0	17
05.00 - Agregati, sustavi za prijenos i skladištenje energije - nespecificirani	0	0	0	0	2	0	0	0	2
06.00 - Ručni alat bez pogona - nespecificirano	0	0	54	0	1	2	0	0	57
07.00 - Ručni alat, mehanički - nespecificirano	0	0	18	0	1	0	0	0	19
08.00 - Ručni alat - bez tehničkih podataka o pogonu - nespecificirano	0	0	3	0	0	0	1	0	4
09.00 - Strojevi i oprema - prijenosni ili pokretni - nespecificirano	0	1	10	5	1	0	4	0	21
10.00 - Strojevi i oprema - nepokretni - nespecificirano	0	4	0	0	2	1	2	0	9
11.00 - Prijenosni, transportni i skladišni sustavi - nespecificirano	0	7	1	1	51	50	8	0	118
12.00 - Cestovna vozila -	0	0	0	53	5	1	72	0	131

nespecificirano										
<b>14.00</b> - Sredstva, predmeti, proizvodi, dijelovi strojeva, otpad, prašine - nespecificirano	0	0	1	0	17	40	0	0	58	
<b>15.00</b> - Kemijske, eksplozivne, radioaktivne, biološke tvari - nespecificirano	0	0	0	0	0	0	1	0	1	
<b>16.00</b> - Sigurnosna sredstva i oprema - nespecificirano	0	0	0	0	2	1	0	0	3	
<b>17.00</b> - Uredska oprema, osobna oprema, sportska oprema, oružje, oprema za rad u kućanstvu - nespecificirano	0	0	0	0	5	2	5	0	12	
<b>18.00</b> - Živi organizmi i ljudska bića - nespecificirano	0	0	0	0	2	2	0	1	5	
<b>19.00</b> - Glomazni otpad - nespecificirano	0	0	0	0	12	17	0	0	29	
<b>Sveukupno</b>	<b>12</b>	<b>12</b>	<b>89</b>	<b>59</b>	<b>113</b>	<b>125</b>	<b>234</b>	<b>1</b>	<b>645</b>	

\*Oznaka:00 - Nema podataka, 10 - Rukovanje strojem – nespecificirano, 20 - Rad s ručnim alatom – nespecificirano, 30 - Vožnja/boravak na prijevoznom sredstvu ili opremi kojom se rukuje – nespecificirano, 40 - Rukovanje predmetima- nespecificirano, 50 - Ručno nošenje – nespecificirano, 60 - Kretanje – nespecificirano

Tablica 12. prikazuje najčešći poremećaj koji je doveo do ozljede radnika i materijalno sredstvo koje je ozlijeđeni koristio u vrijeme ozljede. Od ukupnog broja prijavljenih ozljeda **na mjestu rada** (N=645) u opskrbi vodom; uklanjanju otpadnih voda, gospodarenju otpadom te djelatnosti sanacije okoliša, najčešći poremećaj radnog procesa je *pokretanje tijela sa ili pod fizičkim naprezanjem* (N=166) od čega je najveći broj ozljeda (N=100) povezano sa zgradama, građevinama, površinama - na površini zemlje.

Tablica 12. Povezanost poremećaja radnog procesa i materijalnih sredstava obzirom na broj prijavljenih ozljeda na mjestu rada (sukladno ESAW metodologiji)

Materijalna sredstva povezana s poremećajem u radu	Poremećaj radnog procesa*										Ukupno (N)
	00	10	20	30	40	50	60	70	80	99	
<b>00.00</b> - Nema materijalnog sredstva ili ne postoje podaci o tome	14	0	0	0	0	1	2	4	1	3	25
<b>01.00</b> - Zgrade, građevine, površine - na površini zemlje (unutarnje ili vanjske, nepomične ili pomične, privremene ili stalne) - nespecificirano	0	0	0	1	0	55	6	100	0	0	162
<b>02.00</b> - Zgrade, građevine, površine -iznad nivoa zemlje (unutarnje ili vanjske) - nespecificirano	0	0	0	5	0	13	5	3	0	0	26
<b>03.00</b> - Zgrade, građevine, površine - ispod nivoa zemlje (unutarnje i vanjske) -	0	0	0	0	0	6	2	2	0	0	10

nespecificirano												
<b>04.00</b> - Sustavi za opskrbu i distribuciju sredstava, cjevovodi - nspecificirano	0	1	1	3	1	1	1	4	0	0	12	
<b>05.00</b> - Agregati, sustavi za prijenos i skladištenje energije - nspecificirani	0	0	0	0	0	2	0	1	0	0	3	
<b>06.00</b> - Ručni alat bez pogona - nspecificirano	0	0	0	5	19	0	3	3	0	0	30	
<b>07.00</b> - Ručni alat, mehanički - nspecificirano	0	0	0	0	6	0	1	1	0	0	8	
<b>08.00</b> - Ručni alat - bez tehničkih podataka o pogonu - nspecificirano	0	0	0	0	0	1	0	1	0	0	2	
<b>09.00</b> - Strojevi i oprema - prijenosni ili pokretni - nspecificirano	0	0	1	2	4	3	1	0	0	0	11	
<b>10.00</b> - Strojevi i oprema - nepokretni - nspecificirano	0	0	0	0	2	0	3	1	0	0	6	
<b>11.00</b> - Prijenosni, transportni i skladišni sustavi - nspecificirano	0	0	0	21	25	13	20	15	1	0	95	
<b>12.00</b> - Cestovna vozila - nspecificirano	0	0	1	2	7	29	13	8	33	0	93	
<b>14.00</b> - Sredstva, predmeti, proizvodi, dijelovi strojeva, otpad, prašine - nspecificirano	0	0	0	25	22	4	10	16	0	0	77	
<b>15.00</b> - Kemijske, eksplozivne, radioaktivne, biološke tvari - nspecificirano	0	0	5	2	0	0	0	2	0	0	9	
<b>16.00</b> - Sigurnosna sredstva i oprema - nspecificirano	0	0	0	0	1	0	0	0	0	0	1	
<b>17.00</b> - Uredska oprema, osobna oprema, sportska oprema, oružje, oprema za rad u kućanstvu - nspecificirano	0	1	0	1	1	3	0	0	1	0	7	
<b>18.00</b> - Živi organizmi i ljudska bića - nspecificirano	0	0	0	1	6	1	1	1	28	0	38	
<b>19.00</b> - Glomazni otpad - nspecificirano	0	0	2	4	6	0	8	4	0	0	24	
<b>20.00</b> - Prirodne pojave - nspecificirano	0	0	0	0	0	3	0	0	0	0	3	
<b>99.99</b> - Ostala materijalna sredstva nspomenuta u ovoj klasifikaciji	0	0	0	0	0	2	0	0	0	1	3	
<b>Sveukupno</b>	<b>14</b>	<b>2</b>	<b>10</b>	<b>72</b>	<b>100</b>	<b>137</b>	<b>76</b>	<b>166</b>	<b>64</b>	<b>4</b>	<b>645</b>	

\*Oznaka:00 - Nema podataka, 10 - Poremećaj zbog električnih problema, eksplozije, požara – nspecificirano, 20 - Poremećaj zbog prelijevanja, prevrtanja, curenja, otjecanja, isparavanja, zračenja, 30 - Lomljenje, prsnuće, rascjepanje, iskliznuće, pad, rušenje materijalnog sredstva – nspecificirano, 40 - Gubitak kontrole (djelomični ili potpuni) - nad strojem, prijevoznim sredstvom, opremom, ručnim alatom, predmetom, životinjom – nspecificirano, 50 - Pokliznuće - Spoticanje i padanje - Pad osobe – nspecificirano, 60 - Pokretanje tijela bez fizičkog naprezanja (općenito vodi ka vanjskim ozljedama) – nspecificirano, 70 - Pokretanje tijela s ili pod fizičkim naprezanjem

(općenito dovodi do unutarnjih ozljeda – nespecificirano, 80 - Šok, strah, nasilje, agresija, prijetnje – nespecificirano, 99 - Ostala odstupanja nespomenute u ovoj klasifikaciji)

Tablica 13. prikazuje najčešći kontakt – način ozljeđivanja koji je doveo do ozljede radnika i povezano materijalno sredstvo. Od ukupnog broja prijavljenih ozljeda **na mjestu rada** (N=645) u opskrbi vodom; uklanjanju otpadnih voda, gospodarenju otpadom te djelatnosti sanacije okoliša, najviše ozljeda dogodilo se pri *fizičkom ili psihičkom stresu* (N=165) s tim da u 162 slučaja nema materijalnog sredstva povezanog s ovim kontaktom.

Tablica 13. Povezanost kontakta - načina ozljeđivanja i materijalnih sredstava obzirom na broj prijavljenih ozljeda na mjestu rada (sukladno ESAW metodologiji)

Materijalna sredstva povezana s načinom ozljeđivanja	Kontakt - način ozljeđivanja*										Ukupno (N)
	00	10	20	30	40	50	60	70	80	99	
00.00 - Nema materijalnog sredstva ili ne postoje podaci o tome	13	0	0	0	0	2	0	162	1	3	181
01.00 - Zgrade, građevine, površine - na površini zemlje (unutarnje ili vanjske, nepomične ili pomične, privremene ili stalne) - nespecificirano	0	0	0	137	2	3	0	1	0	0	143
02.00 - Zgrade, građevine, površine -iznad nivoa zemlje (unutarnje ili vanjske) - nespecificirano	0	0	0	3	0	1	4	0	0	0	8
03.00 - Zgrade, građevine, površine - ispod nivoa zemlje (unutarnje i vanjske) - nespecificirano	0	0	0	7	0	2	0	0	0	0	9
04.00 - Sustavi za opskrbu i distribuciju sredstava, cjevovodi - nespecificirano	0	1	0	0	3	0	0	1	0	0	5
05.00 - Agregati, sustavi za prijenos i skladištenje energije - nespecificirani	0	0	0	0	1	0	0	0	0	0	1
06.00 - Ručni alat bez pogona - nespecificirano	0	0	0	0	3	21	1	0	1	0	26
07.00 - Ručni alat, mehanički - nespecificirano	0	0	0	0	1	4	0	0	0	0	5
08.00 - Ručni alat - bez tehničkih podataka o pogonu - nespecificirano	0	0	0	0	0	1	0	0	0	0	1
09.00 - Strojevi i oprema - prijenosni ili pokretni - nespecificirano	0	0	0	0	1	2	2	0	0	0	5
10.00 - Strojevi i oprema - nepokretni - nespecificirano	0	0	0	1	0	2	1	0	0	0	4
11.00 - Prijenosni, transportni i skladišni sustavi - nespecificirano	0	0	0	2	17	28	20	1	0	0	68

<b>12.00</b> - Cestovna vozila - nespecificirano	0	0	0	1	26	9	9	0	1	0	46
<b>14.00</b> - Sredstva, predmeti, proizvodi, dijelovi strojeva, otpad, prašine - nespecificirano	0	1	0	1	42	31	12	0	0	0	87
<b>15.00</b> - Kemijske, eksplozivne, radioaktivne, biološke tvari - nespecificirano	0	7	1	0	2	0	0	0	0	0	10
<b>16.00</b> - Sigurnosna sredstva i oprema - nespecificirano	0	0	0	0	1	0	0	0	0	0	1
<b>17.00</b> - Uredska oprema, osobna oprema, sportska oprema, oružje, oprema za rad u kućanstvu - nespecificirano	0	0	0	0	3	0	0	0	0	0	3
<b>18.00</b> - Živi organizmi i ljudska bića - nespecificirano	0	0	0	1	1	2	0	0	29	0	33
<b>19.00</b> - Glomazni otpad - nespecificirano	0	0	0	0	2	6	1	0	0	0	9
<b>Sveukupno</b>	<b>13</b>	<b>9</b>	<b>1</b>	<b>153</b>	<b>105</b>	<b>114</b>	<b>50</b>	<b>165</b>	<b>32</b>	<b>3</b>	<b>645</b>

\*Oznaka: 00 - Nema podataka, 10 - Kontakt s visokim naponom, toplinom, opasnim tvarima – nespecificirano, 20 - Utapanje, zatrpavanje, umatanje – nespecificirano, 30 - Horizontalni ili vertikalni udar sa stacionarnim predmetom (žrtva je u pokretu) – nespecificirano, 40 - Udarac, objekta u gibanju, sudar s istim – nespecificirano, 50 - Kontakt s oštrim, šiljatim, grubim materijalnim sredstvom – nespecificirano, 60 - Uklještenje, nagnječenje i sl. – nespecificirano, 70 - Fizički ili psihički stres – nespecificirano, 80 - Ugriz, udarac i sl. (čovjek ili životinja) – nespecificirano, 99 – ostali načini ozljeđivanja nespomenuti u ovoj klasifikaciji

**Težina i vrsta ozljede te ozlijeđeni dio tijela u djelatnosti opskrba vodom; uklanjanje otpadnih voda, gospodarenje otpadom te djelatnosti sanacije okoliša**

U tablici 14. prikazani su podaci o broju prijavljenih ozljeda **na mjestu rada** u djelatnosti opskrba vodom; uklanjanje otpadnih voda, gospodarenje otpadom te djelatnosti sanacije okoliša prema težini ozljede. Od ukupnog broja prijavljenih ozljeda **na mjestu rada** (N=645), najviše je lakih ozljeda (93,95%).

Tablica 14. Broj prijavljenih ozljeda na mjestu rada (sukladno obrascu Prijava o ozljedi na radu)

Težina ozljeda**	Na mjestu rada*					Ukupno	
	0	1	2	9	Ukupno		
					N	%	
1 - laka	3	525	67	11	606	93,95	
2 - teška	0	31	7	0	38	5,89	
Nema podataka	0	1	0	0	1	0,16	
<b>Sveukupno</b>	<b>3</b>	<b>557</b>	<b>74</b>	<b>11</b>	<b>645</b>	<b>100,00</b>	

\*Oznaka: 0 – nema podataka; 1 – uobičajeno mjesto rada ili mjesto rada unutar uobičajene lokalne jedinice poslodavca; 2 – povremeno ili pokretno mjesto rada ili putovanje po nalogu poslodavca; 9 – ostala mjesta rada koja se ne mogu svrstati pod 1 ili 2

**Težina ozljeda	Ozljeda
1 - laka	Nema opasnosti za život, beznačajno ili lako oštećenje organa, funkcija održana ili privremeno neznatno smanjena, radna sposobnost održana - ogrebotine, manje modrice, nagnječenja, posjekotine
2 - teška	Potencijalna ili stvarna opasnost za život, značajno ili trajno oštećenje ili uništenje organa, privremena ili trajna nesposobnost za rad, unakaženije - amputacija, veća nagnječenja ili zgnječenje organa, višestruke ozljede, prijelomi, oštećenja velikih žila i živaca
3 - skupna	Ozljeda dviju i više osoba
4 - smrtna	Smrt

Tablica 15. prikazuje broj prijavljenih ozljeda na mjestu rada u djelatnosti u djelatnosti opskrba vodom; uklanjanje otpadnih voda, gospodarenje otpadom te djelatnosti sanacije okoliša prema vrsti ozljede. Kao najčešća fizička posljedica prijavljenih ozljeda **na mjestu rada** (N=645) javljaju se *rane i površinske ozljede* (37,98%).

Tablica 15. Prijavljene ozljede na mjestu rada u opskrbi vodom; uklanjanju otpadnih voda, gospodarenju otpadom te djelatnosti sanacije okoliša prema vrsti (sukladno ESAW metodologiji)

Vrsta ozljede	Na mjestu rada	
	N	%
<b>000 - Nepoznata ozljeda</b>	<b>12</b>	<b>1,86</b>
<b>010 - Rane i površinske ozljede</b>	<b>245</b>	<b>37,98</b>
011 - Površinske ozljede	102	15,81
012 - Otvorene rane	43	6,67
019 - Ostale vrste rana i površinskih ozljeda	100	15,50
<b>020 - Prijelomi kostiju</b>	<b>103</b>	<b>15,97</b>
021 - Zatvoreni prijelom	27	4,19
022 - Otvoreni prijelom	1	0,16
029 - Ostale vrste prijeloma kostiju	75	11,63
<b>030 - Iščašenja, uganuća i nategnuća</b>	<b>200</b>	<b>31,01</b>
031 - Iščašenja	12	1,86
032 - Uganuća i nategnuća	91	14,11
039 - Ostale vrste iščašenja, uganuća i nategnuća	97	15,04
<b>040 - Traumatske amputacije (gubitak dijela tijela)</b>	<b>5</b>	<b>0,78</b>
<b>050 - Nagnječenja / potres mozga i unutarnje ozljede</b>	<b>13</b>	<b>2,02</b>
051 - Potres mozga i ozljede mozga	2	0,31
052 - Unutarnje ozljede organa	7	1,09
059 - Ostale vrste potresa i unutarnjih ozljeda	4	0,62
<b>060 - Opekline i smrzotine</b>	<b>8</b>	<b>1,24</b>

061 - Termalne opekline	6	0,93
062 - Kemijske (korozivne) opekline	1	0,16
069 - Ostale vrste opekline i smrzotina	1	0,16
<b>070 - Trovanja i infekcije</b>	<b>2</b>	<b>0,31</b>
071 - Akutno trovanje	1	0,16
079 - Ostale vrste trovanja i infekcija	1	0,16
<b>110 - Šok</b>	<b>9</b>	<b>1,40</b>
111 - Šok zbog agresivnosti i prijetnji	4	0,62
112 - Traumatski šok	1	0,16
119 - Druge vrste šoka	4	0,62
<b>120 - Višestruke ozljede</b>	<b>9</b>	<b>1,40</b>
<b>999 - Ostale specifične ozljede nespomenute u prethodnoj podjeli</b>	<b>39</b>	<b>6,05</b>

Tablica 16. prikazuje najčešće ozljeđivani dio tijela kod prijavljenih ozljeda **na mjestu rada** u djelatnosti opskrba vodom; uklanjanju otpadnih voda, gospodarenju otpadom te djelatnosti sanacije okoliša (N=645). To su najčešće *donji ekstremiteti* (39,38%), u čijem udjelu *koljeno i potkoljenica* čine 14,73%.

Tablica 16. Prijavljene ozljede na mjestu rada u opskrbi vodom; uklanjanju otpadnih voda, gospodarenju otpadom te djelatnosti sanacije okoliša prema ozlijeđenom dijelu tijela (sukladno ESAW metodologiji)

Ozlijeđeni dio tijela	Na mjestu rada	
	N	%
<b>00 - Ozlijeđeni dio tijela, nespecificirano</b>	<b>14</b>	<b>2,17</b>
<b>10 - Glava</b>	<b>68</b>	<b>10,54</b>
11 – Glava mozak i moždani živci i žile	8	1,24
12 - Područje lica	15	2,33
13 – Oko (oči)	19	2,95
18 - Glava, ozlijeđene na više mjesta	4	0,62
19 - Glava, drugi dijelovi navedeni ranije	22	3,41
<b>20 - Vrat, vratna kralježnica i leđna moždina</b>	<b>12</b>	<b>1,86</b>
21 - Vrat, uključujući vratnu kralježnicu	7	1,09
29 - Vrat, ostali dijelovi navedeni ranije	5	0,78
<b>30 - Leđa, kralježnica i leđna moždina osim vratnog dijela</b>	<b>24</b>	<b>3,72</b>
31 - Leđa, uključujući kralježnicu	14	2,17
39 - Leđa, ostali dijelovi navedeni ranije	10	1,55
<b>40 - Trup i organi</b>	<b>27</b>	<b>4,19</b>
41 - Prsni koš, rebra uključujući zglobove i lopatice	8	1,24
42 - Područje prsa uključujući organe	2	0,31
43 - Zdjelica, područje trbuha uključujući organe	6	0,93
48 - Trup, ozlijeđen na više mjesta	3	0,47
49 - Trup, ostali dijelovi navedeni ranije	8	1,24
<b>50 - Gornji ekstremiteti</b>	<b>216</b>	<b>33,49</b>



51 - Rame i nadlaktica	12	1,86
52 - Lakat i podlaktica	49	7,60
53 - Šaka	37	5,74
54 - Prst (prsti)	92	14,26
55 - Ručni zglob-zapešće	17	2,64
59 - Gornji ekstremiteti, ostali dijelovi nenavedeni ranije	9	1,40
<b>60 - Donji ekstremiteti</b>	<b>254</b>	<b>39,38</b>
61 - Kuk i natkoljenica	13	2,02
62 - Koljeno i potkoljenica	95	14,73
63 - Gležanj	81	12,56
64 - Stopalo	28	4,34
65 - Nožni prst (prsti)	11	1,71
68 - Donji ekstremiteti, ozlijeđeni na više mjesta	7	1,09
69 - Donji ekstremiteti, ostali dijelovi koji nisu spomenuti gore	19	2,95
<b>70 - Cijelo tijelo višestruko ozlijeđeno</b>	<b>25</b>	<b>3,88</b>
71 - Cijelo tijelo (sustavne posljedice)	2	0,31
78 - Višestruke ozljede tijela	23	3,57
<b>99 - Ozljede drugih dijelova tijela, nenavedeni ranije</b>	<b>5</b>	<b>0,78</b>