

Analiza ozljeda na radu u djelatnosti R – Umjetnost, zabava i rekreacija za 2022. godinu

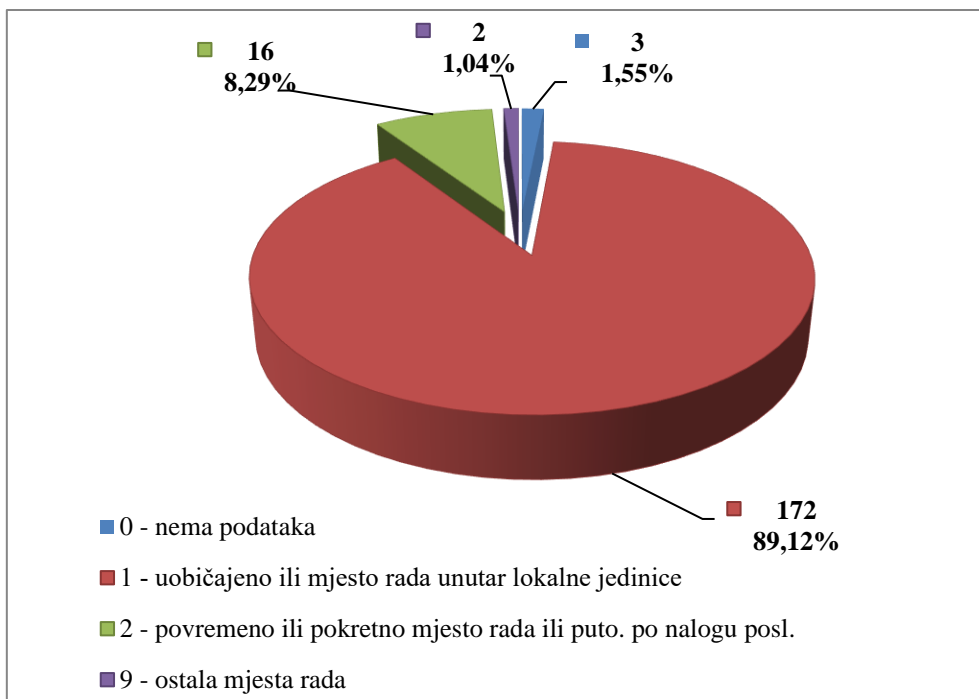
Ovdje će se analizirati prijavljene ozljede na radu u djelatnosti *R – Umjetnost, zabava i rekreacija*. Od ukupnog broja prijavljenih ozljeda na radu (N=16 295) za koje je HZJZ dobio podatke, u ovoj djelatnosti dogodilo se **266** ozljeda, od čega 193 (72,56%) **na mjestu rada**, a 73 (27,44%) **na putu**.

U *Tablici 1.* prikazan je ukupan broj prijavljenih ozljeda te broj prijavljenih ozljeda na mjestu rada i na putu unutar pojedine županije. Za četiri prijavljene ozljede na mjestu rada nema podataka o županiji u kojoj su se dogodile.

Tablica 1. Broj prijavljenih ozljeda na radu po županijama (sukladno ESAW metodologiji)

| Županije | Ukupno (N) | Na mjestu rada u županiji | | Na putu u županiji | |
|---------------------------------------|------------|---------------------------|--------|--------------------|-------|
| | | N | % | N | % |
| HR031 Primorsko-goranska županija | 14 | 9 | 64,29 | 5 | 35,71 |
| HR032 Ličko-senjska županija | 10 | 10 | 100,00 | 0 | 0,00 |
| HR033 Zadarska županija | 6 | 6 | 100,00 | 0 | 0,00 |
| HR034 Šibensko-kninska županija | 15 | 12 | 80,00 | 3 | 20,00 |
| HR035 Splitsko-dalmatinska županija | 34 | 27 | 79,41 | 7 | 20,59 |
| HR036 Istarska županija | 14 | 14 | 100,00 | 0 | 0,00 |
| HR037 Dubrovačko-neretvanska županija | 13 | 10 | 76,92 | 3 | 23,08 |
| HR041 Grad Zagreb | 110 | 69 | 62,73 | 41 | 37,27 |
| HR042 Zagrebačka županija | 4 | 3 | 75,00 | 1 | 25,00 |
| HR043 Krapinsko-zagorska županija | 2 | 2 | 100,00 | 0 | 0,00 |
| HR044 Varaždinska županija | 2 | 1 | 50,00 | 1 | 50,00 |
| HR045 Koprivničko-križevačka županija | 5 | 3 | 60,00 | 2 | 40,00 |
| HR046 Međimurska županija | 1 | 1 | 100,00 | 0 | 0,00 |
| HR047 Bjelovarsko-bilogorska županija | 1 | 1 | 100,00 | 0 | 0,00 |
| HR048 Virovitičko-podravska županija | 1 | 1 | 100,00 | 0 | 0,00 |
| HR049 Požeško-slavonska županija | 2 | 2 | 100,00 | 0 | 0,00 |
| HR04A Brodsko-posavska županija | 15 | 8 | 53,33 | 7 | 46,67 |
| HR04B Osječko-baranjska županija | 5 | 2 | 40,00 | 3 | 60,00 |
| HR04C Vukovarsko-srijemska županija | 6 | 6 | 100,00 | 0 | 0,00 |
| HR04D Karlovačka županija | 2 | 2 | 100,00 | 0 | 0,00 |
| HR04E Sisačko-moslavačka županija | 14 | 9 | 64,29 | 5 | 35,71 |

Prema ESAW metodologiji ozljede **na mjestu rada** dijele se na ozljede na *uobičajenom mjestu rada ili mjestu rada unutar uobičajene lokalne jedinice poslodavca* (oznaka „1“), na *povremenom ili pokretnom mjestu rada ili putovanju po nalogu poslodavca* (oznaka „2“) te *ostala mjesta rada* koja se ne mogu svrstati ni u jednu od navedenih grupa (oznaka „9“). Od ukupnog broja prijavljenih ozljeda **na mjestu rada** (N=193), najviše ozljeda dogodilo se na *uobičajenom mjestu rada ili unutar uobičajene lokalne jedinice poslodavca* (89,12%), što je prikazano na *Slici 1.*



Slika 1. Broj prijavljenih ozljeda na mjestu rada (sukladno ESAW metodologiji)

Karakteristike ozlijeđenih radnika u umjetnosti, zabavi i rekreaciji

U Tablici 2. prikazani su broj prijavljenih ozljeda i stopa ozljeda na radu na 1000 zaposlenih prema spolu. Stopa ozljeda na 1000 zaposlenih izračunata je temeljem statističkih izvještaja DZS-a o broju zaposlenih prema spolu.

Tablica 2. Broj prijavljenih ozljeda i stopa ozljeda na 1000 zaposlenih prema spolu u umjetnosti, zabavi i rekreaciji (sukladno ESAW metodologiji)

| Spol | Ukupno | | Stopa ukupnih ONR na 1000 zaposlenih | Na mjestu rada | | Stopa ONR na mjestu rada na 1000 zaposlenih |
|-----------------|--------|-------|--------------------------------------|----------------|-------|---|
| | N | % | | N | % | |
| Muškarci | 112 | 42,11 | 7,95 | 94 | 83,93 | 6,67 |
| Žene | 154 | 57,89 | 9,32 | 99 | 64,29 | 5,99 |

U Tablici 3. prikazan je broj prijavljenih ozljeda na radu prema dobnim skupinama i mjestu nastanka. Obzirom na ukupan broj prijavljenih ozljeda (N=266), u umjetnosti, zabavi i rekreaciji, **na mjestu rada** najviše se ozljeđuju radnici starosti između 51-60 godina (20,45%).

Tablica 3. Broj prijavljenih ozljeda na radu prema dobnim skupinama radnika i mjestu nastanka

| Starost radnika | Ukupno | | Na mjestu rada | |
|-----------------|--------|-------|----------------|-------|
| | N | % | N | % |
| 18 - 30 | 45 | 16,92 | 38 | 14,29 |
| 31 - 40 | 57 | 21,43 | 43 | 16,17 |
| 41 - 50 | 61 | 22,93 | 42 | 15,79 |

| | | | | |
|----------------------|------------|---------------|------------|--------------|
| 51 - 60 | 80 | 30,08 | 56 | 21,05 |
| 60 + | 21 | 7,89 | 12 | 4,51 |
| Nema podataka | 2 | 0,75 | 2 | 0,75 |
| Sveukupno | 266 | 100,00 | 193 | 72,56 |

Prema osnovi osiguranja, odnosno, zaposleničkom statusu radnika (Tablica 4.), od ukupnog broja prijavljenih ozljeda **na mjestu rada** (N=193), najviše ozlijeđenih je iz grupe *radnik* (97,41%).

Tablica 4. Broj prijavljenih ozljeda na mjestu rada prema osnovi osiguranja (sukladno ESAW metodologiji)

| Osnova osiguranja | Na mjestu rada* | | | | | Ukupno | |
|-------------------------|-----------------|------------|-----------|----------|------------|---------------|--|
| | 0 | 1 | 2 | 9 | Ukupno | | |
| | | | | | N | % | |
| 000 - nepoznato | 0 | 1 | 0 | 0 | 1 | 0,52 | |
| 100 - samozaposleni | 0 | 2 | 1 | 0 | 3 | 1,55 | |
| 300 - radnik | 3 | 168 | 15 | 2 | 188 | 97,41 | |
| 500 - naučnik/vježbenik | 0 | 1 | 0 | 0 | 1 | 0,52 | |
| Sveukupno | 3 | 172 | 16 | 2 | 193 | 100,00 | |

*Oznaka: 0 – nema podataka; 1 – uobičajeno mjesto rada ili mjesto rada unutar uobičajene lokalne jedinice poslodavca; 2 – povremeno ili pokretno mjesto rada ili putovanje po nalogu poslodavca; 9 – ostala mjesta rada koja se ne mogu svrstati pod 1 ili 2

U tablici 5. prikazan je broj prijavljenih ozljeda na mjestu rada prema zanimanjima na kojima su radili radnici ozlijeđeni u umjetnosti, zabavi i rekreaciji. Uzimajući u obzir prijavljene ozljede **na mjestu rada** u ovoj djelatnosti (N=193), najviše ozljeda je u *uslužnim i trgovačkim zanimanjima* (22,80%). Za jednu ozljedu nije poznato zanimanje ozlijeđenog radnika.

Tablica 5. Broj prijavljenih ozljeda na mjestu rada prema zanimanju ozlijeđenih radnika u umjetnosti, zabavi i rekreaciji (sukladno NKZ 10)

| NKZ 10 - rod/vrsta | Na mjestu rada | |
|--|----------------|--------------|
| | N | % |
| 2 Znanstvenici/znanstvenice, inženjeri/inženjerke i stručnjaci/stručnjakinje | 34 | 17,62 |
| 21 Znanstvenici/znanstvenice,, inženjeri/inženjerke i stručnjaci/stručnjakinje | 5 | 2,59 |
| 22 Zdravstveni stručnjaci/zdravstvene stručnjakinje | 1 | 0,52 |
| 24 Stručnjaci/stručnjakinje za poslovanje i upravljanje | 3 | 1,55 |
| 25 Stručnjaci/stručnjakinje za informacijsku i komunikacijsku tehnologiju | 1 | 0,52 |
| 26 Pravni stručnjaci/pravne stručnjakinje, stručnjaci/stručnjakinje za društvene znanosti i kulturu | 24 | 12,44 |
| 3 Tehničari/tehničarke i stručni suradnici/stručne suradnice | 18 | 9,33 |
| 31 Tehničari/tehničarke tehničko-tehnoloških zanimanja | 5 | 2,59 |
| 33 Stručni suradnici/stručne suradnice za poslovanje i upravljanje | 4 | 2,07 |
| 34 Stručni suradnici/stručne suradnice za pravna pitanja, društvene znanosti, kulturu, šport, umjetnost i srodna zanimanja | 8 | 4,15 |
| 35 Tehničari/tehničarke informacijske i komunikacijske tehnologije te podrške korisnicima | 1 | 0,52 |

| | | |
|--|-----------|--------------|
| 4 Administrativni službenici/administrativne službenice | 32 | 16,58 |
| 41 Službenici/službenice na općim uredskim poslovima i srodna zanimanja | 1 | 0,52 |
| 42 Službenici/službenice za poslovanje sa strankama | 25 | 12,95 |
| 43 Službenici/službenice na obračunskim poslovima i na poslovima materijalnih evidencija | 2 | 1,04 |
| 44 Ostali administrativni službenici/ostale administrativne službenice | 4 | 2,07 |
| 5 Uslužna i trgovačka zanimanja | 44 | 22,80 |
| 51 Uslužna zanimanja | 33 | 17,10 |
| 52 Trgovačka zanimanja | 10 | 5,18 |
| 54 Djelatnici/djelatnice za zaštitu osoba i imovine | 1 | 0,52 |
| 6 Poljoprivrednici/poljoprivrednice, šumari/šumarke, ribari/ribarke, lovci/lovkinje | 2 | 1,04 |
| 61 Poljoprivredni radnici/poljoprivredne radnice orijentirane na tržište | 1 | 0,52 |
| 62 Šumari/šumarke, ribari/ribarke i lovci/lovkinje | 1 | 0,52 |
| 7 Zanimanja u obrtu i pojedinačnoj proizvodnji | 16 | 8,29 |
| 71 Građevinari/građevinarke i srodna zanimanja, osim električara | 3 | 1,55 |
| 72 Tokari/tokarice, kovinotokari/kovinotokarice, strojarski mehaničari/strojarske mehaničarke i srodna zanimanja | 5 | 2,59 |
| 74 Elektromehaničari/elektromehaničarke i monter/monterke, mehaničari/mehaničarke i serviseri/serviserke elektronike | 4 | 2,07 |
| 75 Prerađivači/prerađivačice hrane, drva, proizvođači/proizvođačice odjeće i ostala obrtnička i srodna zanimanja | 4 | 2,07 |
| 8 Rukovatelji/rukovateljice postrojenjima i strojevima, industrijski proizvođači/industrijske proizvođačice i sastavljači/sastavljačice proizvoda | 10 | 5,18 |
| 81 Rukovatelji/rukovateljice postrojenjima i strojevima | 4 | 2,07 |
| 83 Vozači/vozačice, strojovođe/strojovotkinje prijevoznih sredstava i pokretnih strojeva | 6 | 3,11 |
| 9 Jednostavna zanimanja | 36 | 18,65 |
| 91 Čistači/čistačice, perači/peračice, kućne pomoćnice i srodna zanimanja | 13 | 6,74 |
| 92 Jednostavna poljoprivredna, šumarska i ribarska zanimanja | 3 | 1,55 |
| 93 Jednostavna zanimanja u rudarstvu, građevinarstvu, proizvodnji i prometu | 1 | 0,52 |
| 94 Pomagači/pomagačice u pripremi hrane | 2 | 1,04 |
| 96 Čistači/čistačice ulica i srodna zanimanja | 17 | 8,81 |

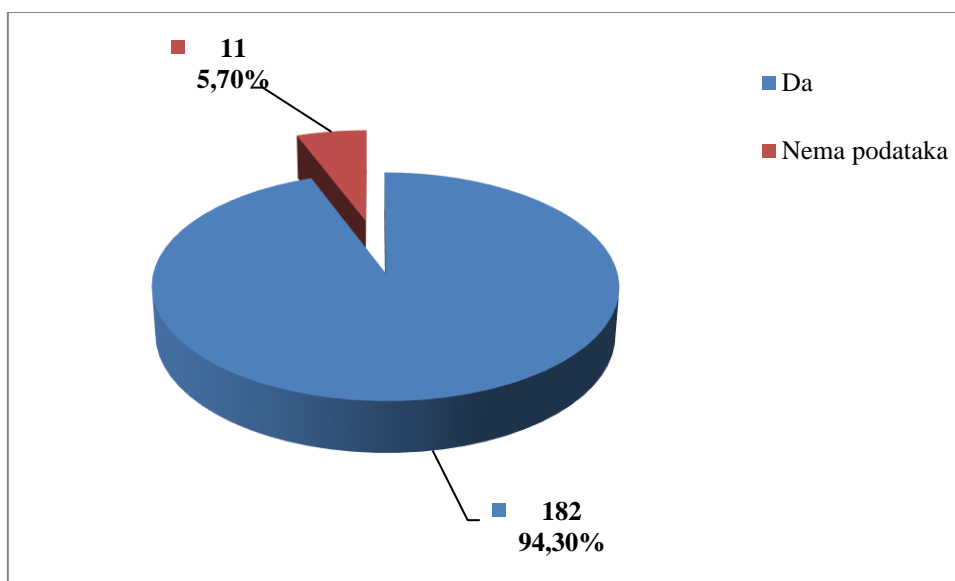
Šest najčešćih zanimanja radnika koji su se ozljeđivali u umjetnosti, zabavi i rekreaciji u odnosu na odjeljke u ovoj djelatnosti prikazani su u tablici 6. Od ukupnog broja prijavljenih ozljeda **na mjestu rada** (N=193) prema NKZ 10, njih 122 obuhvaćeno je analizom. Najviše su se ozljeđivali radnici iz odjeljka *91 knjižnice, arhivi, muzeji i ostale kulturne djelatnosti* (N=36). Od zanimanja u ovoj djelatnosti najčešće su se ozljeđivali radnici zaposleni u *uslužnim zanimanjima* (N=33).

Tablica 6. Prijavljene ozljede na radu u umjetnosti, zabavi i rekreaciji po odjeljcima i zanimanjima s najviše ozlijeđenih (sukladno NKZ 10 i NKD 2007)

| NKD područje R - odjelci | NKZ 10 - zanimanja s najviše ozlijeđenih u umjetnosti, zabavi i rekreaciji* | | | | | | Ukupno (N) |
|---|---|-----------|-----------|-----------|-----------|-----------|------------|
| | 26 | 42 | 51 | 52 | 91 | 96 | |
| 90 Kreativne, umjetničke i zabavne djelatnosti | 15 | 0 | 2 | 1 | 1 | 1 | 20 |
| 91 Knjižnice, arhivi, muzeji i ostale kulturne djelatnosti | 9 | 0 | 13 | 2 | 7 | 5 | 36 |
| 92 Djelatnosti kockanja i klađenja | 0 | 23 | 2 | 7 | 0 | 0 | 32 |
| 93 Sportske djelatnosti te zabavne i rekreacijske djelatnosti | 0 | 2 | 16 | 0 | 5 | 11 | 34 |
| Sveukupno | 24 | 25 | 33 | 10 | 13 | 17 | 122 |

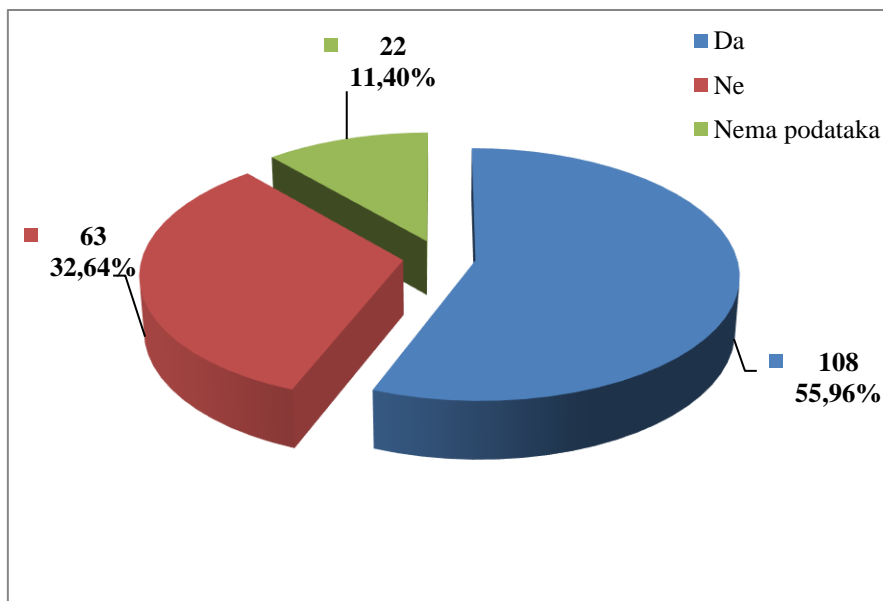
*Oznaka: 26 Pravni stručnjaci/pravne stručnjakinje, stručnjaci/stručnjakinje za društvene znanosti i kulturu, 42 Službenici/službenice za poslovanje sa strankama, 51 Uslužna zanimanja, 52 Trgovačka zanimanja, 91 Čistači/čistačice, perači/peračice, kućne pomoćnice i srodna zanimanja, 96 Čistači/čistačice ulica i srodna zanimanja

U umjetnosti, zabavi i rekreaciji prema dobivenim podacima o prijavljenim ozljedama **na mjestu rada** (N=193), većina ozlijeđenih radnika bila je osposobljena za rad na siguran način (94,30%), što je prikazano na Slici 2.



Slika 2. Osposobljenost za rad na siguran način obzirom na broj prijavljenih ozljeda na mjestu rada (sukladno obrascu Prijava o ozljedi na radu)

Od ukupnog broja prijavljenih ozljeda **na mjestu rada** (N=193) u umjetnosti, zabavi i rekreaciji, za 55,96% ozlijeđenih radnika utvrđeno je da su koristili osobnu zaštitnu opremu u vrijeme nastanka ozljede (Slika 3.), ali nije poznato je li korištena OZO povezana s ozlijeđenim dijelom tijela.



Slika 3. Korištenje OZO u vrijeme nastanka ozljede obzirom na broj prijavljenih ozljeda na mjestu rada (sukladno obrascu Prijava o ozljedi na radu)

Odjeljci i veličina poslodavca u umjetnosti, zabavi i rekreaciji

Podaci o broju prijavljenih ozljeda na radu prema odjeljcima djelatnosti *R – Umjetnost, zabava i rekreacija* i mjestu nastanka, prikazani su u tablici 7. Najviše prijavljenih ozljeda **na mjestu rada** bilo je u odjeljku 93 *Sportske djelatnosti te zabavne i rekreacijske djelatnosti* (N=66). Uspoređujući odnos prijavljenih ozljeda na mjestu rada i na putu unutar pojedinog odjeljaka, najviše ozljeda **na mjestu rada** (83,54%) spram onih na putu dogodilo se također u *sportskim djelatnostima te zabavnim i rekreacijskim djelatnostima*.

Tablica 7. Broj prijavljenih ozljeda na radu u umjetnosti, zabavi i rekreaciji prema mjestu nastanka (sukladno NKD 2007)

| R - Umjetnost, zabava i rekreacija, odjeljci | Ukupno | | Na mjestu rada unutar odjeljka | |
|---|--------|-------|--------------------------------|-------|
| | N | % | N | % |
| 90 Kreativne, umjetničke i zabavne djelatnosti | 39 | 14,66 | 28 | 71,79 |
| 91 Knjižnice, arhivi, muzeji i ostale kulturne djelatnosti | 85 | 31,95 | 62 | 72,94 |
| 92 Djelatnosti kockanja i klađenja | 63 | 23,68 | 37 | 58,73 |
| 93 Sportske djelatnosti te zabavne i rekreacijske djelatnosti | 79 | 29,70 | 66 | 83,54 |

Prema veličini poslodavca najviše prijavljenih ozljeda **na mjestu rada** dogodilo se kod poslodavaca s više od 500 zaposlenih (29,02%), što je prikazano u Tablici 8.

Tablica 8. Broj prijavljenih ozljeda na mjestu radu prema veličini poslodavca (sukladno ESAW metodologiji)

| Veličina poslodavca | Na mjestu rada* | | | | | |
|---------------------------|-----------------|------------|-----------|----------|------------|---------------|
| | 0 | 1 | 2 | 9 | Ukupno | |
| | | | | | N | % |
| 1 (1-9 zaposlenih) | 0 | 12 | 3 | 0 | 15 | 7,77 |
| 2 (10-49 zaposlenih) | 1 | 39 | 3 | 1 | 44 | 22,80 |
| 3 (50-249 zaposlenih) | 1 | 48 | 2 | 0 | 51 | 26,42 |
| 4 (250-499 zaposlenih) | 0 | 23 | 4 | 0 | 27 | 13,99 |
| 5 (500 i više zaposlenih) | 1 | 50 | 4 | 1 | 56 | 29,02 |
| Sveukupno | 3 | 172 | 16 | 2 | 193 | 100,00 |

*Oznaka: 0 – nema podataka; 1 – uobičajeno mjesto rada ili mjesto rada unutar uobičajene lokalne jedinice poslodavca; 2 – povremeno ili pokretno mjesto rada ili putovanje po nalogu poslodavca; 9 – ostala mjesta rada koja se ne mogu svrstati pod 1 ili 2

Radni okoliš i radni proces u umjetnosti, zabavi i rekreaciji

Tablica 9. prikazuje broj prijavljenih ozljeda na mjestu rada obzirom na radni okoliš. Od ukupnog broja prijavljenih ozljeda **na mjestu rada** (N=193), najviše ozljeda dogodilo se na području *tercijarnih aktivnosti, uredu, zabavnom parku, razno* (48,70%), i preciznije u *restoranima, rekreacijskim objektima, privremenom smještaju (uključujući muzeje, dvorane stadiona, velesajme, itd.)* (16,06%).

Tablica 9. Broj prijavljenih ozljeda na mjestu radu prema radnom okolišu gdje se ozljeda dogodila (sukladno ESAW metodologiji)

| Radni okoliš | Na mjestu rada | |
|--|----------------|--------------|
| | N | % |
| 000 - Nema podataka | 9 | 4,66 |
| 010 - Industrijska zona - nespecificirano | 11 | 5,70 |
| 011 - Proizvodna zona, tvornica, radionica | 5 | 2,59 |
| 012 - Remontni zavod, servisna radionica | 2 | 1,04 |
| 013 - Zona koja se primarno koristi za skladištenje, utovar i istovar | 2 | 1,04 |
| 019 - Ostale vrste radnog okoliša grupe 010 nespomenute ranije | 2 | 1,04 |
| 020 - Gradilište, graditeljstvo, površinski kamenolomi, rudnik - nespecificirano | 1 | 0,52 |
| 022 - Gradilište - rušenje, renoviranje, održavanje objekta | 1 | 0,52 |
| 030 - Poljodjelstvo, stočarstvo, ribarstvo, šumarstvo - nespecificirano | 7 | 3,63 |
| 034 - Šumarsko područje | 1 | 0,52 |
| 036 - Vrt, park, botanički vrt, zoološki vrt | 6 | 3,11 |
| 040 - Područje tercijarnih aktivnosti, ured, zabavni park, razno - nespecificirano | 94 | 48,70 |
| 041 - Ured, soba za sastanke, knjižnica i sl. | 23 | 11,92 |
| 042 - Obrazovna ustanova, osnovna škola, srednja škola, viša škola, fakultet, dječji vrtić | 2 | 1,04 |
| 043 - Maloprodajni i veleprodajni objekti (uključujući uličnu | 30 | 15,54 |

| | | |
|---|-----------|--------------|
| prodaju) | | |
| 044 - Restoran, rekreacijski objekt, privremeni smještaj (uključujući muzej, dvorana stadion, velesajam, itd.) | 31 | 16,06 |
| 049 - Ostale vrste radnog okoliša unutar grupe 040 | 8 | 4,15 |
| 060 - Javni prostor - nespecificirano | 29 | 15,03 |
| 061 - Prostor trajno otvoren za javni promet (ceste, sporedne ceste, parkirališta, čekaonice stadiona ili aerodroma) | 13 | 6,74 |
| 062 - Transportna sredstva - cestovna ili tračna - privatna ili javna (sve vrste vlakova, autobusa, automobila, itd.) | 14 | 7,25 |
| 069 - Ostale vrste radnog okoliša unutar grupe 060 | 2 | 1,04 |
| 080 - Sportski teren - nespecificirano | 34 | 17,62 |
| 081 - Zatvoreni sportski teren - sportska dvorana, teretana, zatvoreni bazen | 17 | 8,81 |
| 082 - Otvoreni sportski teren - igralište, otvoreni bazen, skijalište, | 6 | 3,11 |
| 089 - Ostale vrste radnog okoliša grupe unutar 080 | 11 | 5,70 |
| 090 - Radni okoliš na visini osim gradilišta - nespecificirano | 1 | 0,52 |
| 091 - Uzvišeno - na fiksnom nivou (krov, terasa, ...) | 1 | 0,52 |
| 110 - Radni okoliš na vodi ili iznad vode osim gradilišta - nespecificirano | 7 | 3,63 |
| 111 - More ili ocean - paluba svih vrsta plovila (brodovi, čamci, teglenice) i platformi | 5 | 2,59 |
| 112 - Jezero, rijeka, pristanište - paluba svih vrsta plovila (brodovi, čamci, teglenice) i platformi | 1 | 0,52 |
| 119 - Ostale vrste radnog okoliša grupe 110 nespomenute ranije | 1 | 0,52 |

Tablica 10. prikazuje broj prijavljenih ozljeda na mjestu rada umjetnosti, zabavi i rekreaciji obzirom na radni proces koji je ozlijeđeni izvodio u vrijeme ozljede. Od ukupnog broja prijavljenih ozljeda **na mjestu rada** (N=193), najviše ozljeda dogodilo se u grupi *ostali poslovi povezani sa zadacima u grupama 10, 20, 30 i 40* (35,23%), preciznije kod *podešavanja, pripreme, postavljanja, rastavljanja, rasklapanja* (15,03%).

Tablica 10. Broj prijavljenih ozljeda na mjestu rada prema radnom procesu pri kojem se ozljeda dogodila (sukladno ESAW metodologiji)

| Radni proces prema grupama | Na mjestu rada | |
|--|----------------|-------------|
| | N | % |
| 00 - Nema podataka | 10 | 5,18 |
| 10 - Izrada, prerada, obrada, skladištenje - sve vrste – nespecificirano | 7 | 3,63 |
| 11 - Proizvodnja, prerada, obrada - sve vrste | 3 | 1,55 |
| 12 - Skladištenje - sve vrste | 4 | 2,07 |
| 20 - Iskopavanje, izgradnja, renoviranje, rušenje - nespecificirano | 1 | 0,52 |
| 25 - Rušenje - svi tipovi konstrukcija | 1 | 0,52 |
| 30 - Poljoprivreda, šumarstvo, hortikultura, uzgoj ribe, rad sa živim životinjama - nespecificirano | 4 | 2,07 |
| 32 - Poljoprivreda - s biljkama, hortikultura | 2 | 1,04 |
| 34 - Šumarstvo | 1 | 0,52 |

| | | |
|--|-----------|--------------|
| 39 - Ostale vrste radnog procesa grupe 30 nespomenute ranije | 1 | 0,52 |
| 40 - Uslužne djelatnosti, intelektualna djelatnost – nespecificirano | 41 | 21,24 |
| 41 - Javne usluge, njega, pomoć | 8 | 4,15 |
| 42 - Intelektualni rad - poduka, nastava, obrada podataka, ured. posao, organiziranje, rukovođenje | 5 | 2,59 |
| 43 - Komercijalna aktivnost - kupovanje, prodaja i slične uslužne djelatnosti | 27 | 13,99 |
| 49 - Ostale vrste radnog procesa grupe 40 nespomenute ranije | 1 | 0,52 |
| 50 - Ostali poslovi povezani sa zadacima u grupama 10, 20, 30 i 40 – nespecificirano | 68 | 35,23 |
| 51 - Podešavanje, priprema, postavljanje, rastavljanje, rasklapanje | 29 | 15,03 |
| 52 - Održavanje, popravak, poboljšavanje, podešavanje | 14 | 7,25 |
| 53 - Čišćenje radnih zona i strojeva - ručno ili strojno | 21 | 10,88 |
| 54 - Zbrinjavanje otpada svih vrsta | 2 | 1,04 |
| 55 - Nadzor, inspekcija proizvodnih postupaka, radnih zona, sredstava za transport, opreme - sa ili bez opreme za nadzor | 2 | 1,04 |
| 60 - Pokretne, sportske, umjet. aktivnosti - nespecificirano | 62 | 32,12 |
| 61 - Kretanje, uključujući kretanje transportnim sredstvima | 39 | 20,21 |
| 62 - Sportska, umjetnička aktivnost | 22 | 11,40 |
| 69 - Ostale vrste radnog procesa grupe 60 nespomenute ranije | 1 | 0,52 |

Specifična radna aktivnost, poremećaj u radnom procesu, kontakt - način nastanka ozljede i materijalna sredstva povezana s navedenim aktivnostima, poremećajima i kontaktima u umjetnosti, zabavi i rekreaciji

Tablica 11. prikazuje najčešću specifičnu aktivnost koju je radnik izvodio u trenutku ozljede i materijalno sredstvo koje je ozlijeđeni koristio izvodeći tu aktivnost. Od ukupnog broja prijavljenih ozljeda **na mjestu rada** (N=193) u umjetnosti, zabavi i rekreaciji, najčešća specifična aktivnost je **kretanje** (N=90), a najčešće materijalno sredstvo povezano s ovom specifičnom aktivnosti su **zgrade, građevine, površine - u razini zemlje** (N=42).

Tablica 11. Povezanost specifične radne aktivnosti i materijalnih sredstava obzirom na broj prijavljenih ozljeda na mjestu rada (sukladno ESAW metodologiji)

| Materijalna sredstva povezana sa specifičnom aktivnosti | Specifična radna aktivnost* | | | | | | | | Ukupno (N) |
|--|-----------------------------|----|----|----|----|----|----|----|------------|
| | 00 | 10 | 20 | 30 | 40 | 50 | 60 | 70 | |
| 00.00 - Nema materijalnog sredstva ili ne postoje podaci o tome | 11 | 0 | 0 | 0 | 0 | 0 | 1 | 1 | 13 |
| 01.00 - Zgrade, građevine, površine - u razini zemlje (unutarnje ili vanjske, nepomične ili pomične, privremene ili stalne) - nespecificirano | 0 | 0 | 0 | 0 | 0 | 0 | 42 | 0 | 42 |
| 02.00 - Zgrade, građevine, površine - iznad razine zemlje | 0 | 0 | 0 | 0 | 1 | 0 | 27 | 0 | 28 |

| | | | | | | | | | |
|---|-----------|----------|-----------|-----------|-----------|-----------|-----------|----------|------------|
| (unutarnje ili vanjske) - nspecificirano | | | | | | | | | |
| 04.00 - Sustavi za opskrbu i distribuciju sredstava, cjevovodi - nspecificirano | 0 | 0 | 0 | 0 | 0 | 1 | 0 | 0 | |
| 05.00 - Agregati, sustavi za prijenos i skladištenje energije - nspecificirani | 0 | 0 | 0 | 0 | 2 | 0 | 0 | 0 | 2 |
| 06.00 - Ručni alat bez pogona - nspecificirano | 0 | 0 | 19 | 0 | 0 | 0 | 0 | 0 | 19 |
| 07.00 - Ručni alat, mehanički - nspecificirano | 0 | 0 | 5 | 0 | 0 | 0 | 0 | 0 | 5 |
| 09.00 - Strojevi i oprema - prijenosni ili pokretni - nspecificirano | 0 | 0 | 1 | 0 | 0 | 0 | 1 | 0 | 2 |
| 10.00 - Strojevi i oprema - nepokretni - nspecificirano | 0 | 0 | 0 | 0 | 1 | 0 | 0 | 0 | 1 |
| 11.00 - Prijenosni, transportni i skladišni sustavi - nspecificirano | 0 | 0 | 0 | 0 | 3 | 5 | 0 | 0 | 8 |
| 12.00 - Cestovna vozila - nspecificirano | 0 | 0 | 0 | 14 | 0 | 1 | 3 | 0 | 18 |
| 13.00 - Ostala transportna vozila - nspecificirano | 0 | 0 | 0 | 1 | 0 | 2 | 2 | 0 | 5 |
| 14.00 - Sredstva, predmeti, proizvodi, dijelovi strojeva, otpad, prašine - nspecificirano | 0 | 0 | 0 | 0 | 3 | 5 | 0 | 0 | 8 |
| 15.00 - Kemijske, eksplozivne, radioaktivne, biološke tvari - nspecificirano | 0 | 0 | 0 | 0 | 1 | 0 | 0 | 0 | 1 |
| 17.00 - Uredska oprema, osobna oprema, sportska oprema, oružje, oprema za rad u kućanstvu - nspecificirano | 0 | 1 | 0 | 0 | 10 | 7 | 13 | 0 | 31 |
| 18.00 - Živi organizmi i ljudska bića - nspecificirano | 0 | 0 | 0 | 0 | 0 | 6 | 1 | 0 | 7 |
| 19.00 - Glomazni otpad - nspecificirano | 0 | 0 | 0 | 0 | 0 | 2 | 0 | 0 | 2 |
| Sveukupno | 11 | 1 | 25 | 15 | 21 | 29 | 90 | 1 | 193 |

*Oznaka: 00 - Nema podataka, 10 - Rukovanje strojem – nspecificirano, 20 - Rad s ručnim alatom – nspecificirano, 30 - Vožnja/boravak na prijevoznom sredstvu ili opremi kojom se rukuje – nspecificirano, 40 - Rukovanje predmetima- nspecificirano, 50 - Ručno nošenje – nspecificirano, 60 - Kretanje – nspecificirano

Tablica 12. prikazuje najčešći poremećaj koji je doveo do ozljede radnika i materijalno sredstvo koje je ozlijeđeni koristio u vrijeme ozljede. Od ukupnog broja prijavljenih ozljeda **na mjestu rada** (N=193) u umjetnosti, zabavi i rekreaciji, najčešći poremećaj radnog procesa je uzrokovan *pokliznućem, spoticanjem i padom osobe* (N=46), od čega je najveći broj ozljeda povezan sa *zgradama, građevinama, površinama - u razini zemlje* (N=16).

Tablica 12. Povezanost poremećaja radnog procesa i materijalnih sredstava obzirom na broj prijavljenih ozljeda na mjestu rada (sukladno ESAW metodologiji)

| Materijalna sredstva povezana s poremećajem u radu | Poremećaj radnog procesa * | | | | | | | | | | Ukupno (N) |
|--|----------------------------|----|----|----|----|----|----|----|----|----|---------------|
| | 00 | 10 | 20 | 30 | 40 | 50 | 60 | 70 | 80 | 99 | |
| 00.00 - Nema materijalnog sredstva ili ne postoje podaci o tome | 11 | 0 | 0 | 0 | 0 | 0 | 0 | 2 | 0 | 0 | 13 |
| 01.00 - Zgrade, građevine, površine - u razini zemlje (unutarnje ili vanjske, nepomične ili pomične, privremene ili stalne) - nespecificirano | 0 | 0 | 0 | 0 | 0 | 16 | 0 | 23 | 0 | 0 | 39 |
| 02.00 - Zgrade, građevine, površine - iznad razine zemlje (unutarnje ili vanjske) - nespecificirano | 0 | 0 | 0 | 1 | 0 | 21 | 2 | 4 | 0 | 1 | 29 |
| 03.00 - Zgrade, građevine, površine - ispod nivoa zemlje (unutarnje i vanjske) - nespecificirano | 0 | 0 | 0 | 0 | 0 | 1 | 0 | 0 | 0 | 0 | 1 |
| 05.00 - Agregati, sustavi za prijenos i skladištenje energije - nespecificirani | 0 | 1 | 0 | 0 | 0 | 0 | 1 | 0 | 0 | 0 | 2 |
| 06.00 - Ručni alat bez pogona - nespecificirano | 0 | 0 | 0 | 0 | 8 | 1 | 0 | 0 | 0 | 0 | 9 |
| 07.00 - Ručni alat, mehanički - nespecificirano | 0 | 0 | 0 | 0 | 3 | 0 | 0 | 0 | 0 | 0 | 3 |
| 09.00 - Strojevi i oprema - prijenosni ili pokretni - nespecificirano | 0 | 0 | 0 | 0 | 1 | 0 | 0 | 0 | 0 | 0 | 1 |
| 11.00 - Prijenosni, transportni i skladišni sustavi - nespecificirano | 0 | 0 | 0 | 2 | 0 | 0 | 0 | 0 | 0 | 0 | 2 |
| 12.00 - Cestovna vozila - nespecificirano | 0 | 0 | 0 | 0 | 4 | 1 | 1 | 0 | 11 | 0 | 17 |
| 13.00 - Ostala transportna vozila - nespecificirano | 0 | 0 | 0 | 0 | 0 | 2 | 1 | 1 | 0 | 0 | 4 |
| 14.00 - Sredstva, predmeti, proizvodi, dijelovi strojeva, otpad, prašine - nespecificirano | 0 | 0 | 0 | 5 | 0 | 0 | 4 | 2 | 0 | 0 | 11 |
| 15.00 - Kemijske, eksplozivne, radioaktivne, biološke tvari - nespecificirano | 0 | 0 | 2 | 0 | 0 | 2 | 0 | 0 | 0 | 0 | 4 |
| 17.00 - Uredska oprema, osobna oprema, sportska oprema, oružje, oprema za rad u kućanstvu - nespecificirano | 0 | 0 | 0 | 7 | 1 | 0 | 6 | 3 | 6 | 0 | 23 |
| 18.00 - Živi organizmi i ljudska bića - nespecificirano | 0 | 0 | 0 | 1 | 0 | 0 | 1 | 4 | 23 | 0 | 29 |
| 19.00 - Glomazni otpad - nespecificirano | 0 | 0 | 1 | 0 | 0 | 0 | 1 | 1 | 0 | 0 | 3 |

| | | | | | | | | | | | |
|---|-----------|----------|----------|-----------|-----------|-----------|-----------|-----------|-----------|----------|------------|
| 20.00 - Prirodni fenomeni - nspecificirano | 0 | 0 | 0 | 0 | 0 | 2 | 1 | 0 | 0 | 0 | 3 |
| Sveukupno | 11 | 1 | 3 | 16 | 17 | 46 | 18 | 40 | 40 | 1 | 193 |

*Oznaka: 00 - Nema podataka, 10 - Poremećaj zbog električnih problema, eksplozije, požara – nspecificirano, 20 - Poremećaj zbog prelijevanja, prevrtanja, curenja, otjecanja, isparavanja, zračenja, 30 - Lomljenje, prsnuće, rascjepanje, iskliznuće, pad, rušenje materijalnog sredstva – nspecificirano, 40 - Gubitak kontrole (djelomični ili potpuni) - nad strojem, prijevoznim sredstvom, opremom, ručnim alatom, predmetom, životinjom – nspecificirano, 50 - Pokliznuće - Spoticanje i padanje - Pad osobe – nspecificirano, 60 - Pokretanje tijela bez fizičkog naprezanja (općenito vodi ka vanjskim ozljedama) – nspecificirano, 70 - Pokretanje tijela sa ili pod fizičkim naprezanjem (općenito dovodi do unutarnjih ozljeda – nspecificirano, 80 - Šok, strah, nasilje, agresija, prijetnje – nspecificirano, 99 - Ostala odstupanja nspomenute ranije u klasifikaciji

Tablica 13. prikazuje najčešći kontakt – način ozljeđivanja koji je doveo do ozljede radnika i povezano materijalno sredstvo. Od ukupnog broja prijavljenih ozljeda **na mjestu rada** (N=193) u umjetnosti, zabavi i rekreaciji, najviše ozljeda dogodilo se radi **fizičkog ili psihičkog stresa** (N=56), od čega za 50 ozljeda nema materijalnog sredstva.

Tablica 13. Povezanost kontakta - načina ozljeđivanja i materijalnih sredstava obzirom na broj prijavljenih ozljeda na mjestu rada (sukladno ESAW metodologiji)

| Materijalna sredstva povezana s načinom ozljeđivanja | Kontakt - način ozljeđivanja* | | | | | | | | |
|---|-------------------------------|----|----|----|----|----|----|----|------------|
| | 00 | 10 | 30 | 40 | 50 | 60 | 70 | 80 | Ukupno (N) |
| 00.00 - Nema materijalnog sredstva ili ne postoje podaci o tome | 11 | 0 | 1 | 0 | 0 | 0 | 50 | 0 | 62 |
| 01.00 - Zgrade, građevine, površine - u razini zemlje (unutarnje ili vanjske, nepomične ili pomične, privremene ili stalne) - nspecificirano | 0 | 0 | 37 | 0 | 0 | 0 | 0 | 0 | 37 |
| 02.00 - Zgrade, građevine, površine -iznad razine zemlje (unutarnje ili vanjske) - nspecificirano | 0 | 0 | 12 | 0 | 0 | 1 | 0 | 0 | 13 |
| 05.00 - Agregati, sustavi za prijenos i skladištenje energije - nspecificirani | 0 | 1 | 0 | 0 | 1 | 0 | 0 | 0 | 2 |
| 06.00 - Ručni alat bez pogona – nspecificirano | 0 | 0 | 0 | 0 | 8 | 0 | 0 | 0 | 8 |
| 07.00 - Ručni alat, mehanički - nspecificirano | 0 | 0 | 0 | 0 | 3 | 0 | 0 | 0 | 3 |
| 11.00 - Prijenosni, transportni i skladišni sustavi - nspecificirano | 0 | 0 | 1 | 3 | 1 | 0 | 0 | 0 | 5 |
| 12.00 - Cestovna vozila - nspecificirano | 0 | 0 | 1 | 10 | 2 | 1 | 0 | 0 | 14 |
| 13.00 - Ostala transportna vozila - nspecificirano | 0 | 0 | 0 | 0 | 1 | 0 | 0 | 0 | 1 |

| | | | | | | | | | |
|--|-----------|----------|-----------|-----------|-----------|----------|-----------|-----------|------------|
| 14.00 - Sredstva, predmeti, proizvodi, dijelovi strojeva, otpad, prašine - nespecificirano | 0 | 0 | 0 | 8 | 4 | 0 | 0 | 0 | 12 |
| 15.00 - Kemijske, eksplozivne, radioaktivne, biološke tvari - nespecificirano | 0 | 2 | 0 | 0 | 0 | 0 | 0 | 0 | 2 |
| 17.00 - Uredska oprema, osobna oprema, sportska oprema, oružje, oprema za rad u kućanstvu - nespecificirano | 0 | 0 | 1 | 4 | 7 | 2 | 3 | 0 | 17 |
| 18.00 - Živi organizmi i ljudska bića - nespecificirano | 0 | 0 | 0 | 2 | 0 | 0 | 3 | 11 | 16 |
| 19.00 - Glomazni otpad - nespecificirano | 0 | 0 | 0 | 0 | 1 | 0 | 0 | 0 | 1 |
| Sveukupno | 11 | 3 | 53 | 27 | 28 | 4 | 56 | 11 | 193 |

*Oznaka: 00 - Nema podataka, 10 - Kontakt s visokim naponom, toplinom, opasnim tvarima – nespecificirano, 30 - Horizontalni ili vertikalni sudar sa stacionarnim predmetom (žrtva je u pokretu) – nespecificirano, 40 - Udarac, objekta u gibanju, sudar s istim – nespecificirano, 50 - Kontakt s oštrim, šiljatim, grubim materijalnim sredstvom – nespecificirano, 60 - Uklještenje, nagnječenje i sl. – nespecificirano, 70 - Fizički ili psihički stres – nespecificirano, 80 - Ugriz, udarac i sl. (čovjek ili životinja) – nespecificirano

Težina i vrsta ozljede te ozlijeđeni dio tijela u umjetnosti, zabavi i rekreaciji

U tablici 14. prikazani su podaci o broju prijavljenih ozljeda **na mjestu rada** u umjetnosti, zabavi i rekreaciji prema težini ozljede. Od ukupnog broja prijavljenih ozljeda **na mjestu rada** (N=193), najviše je lakih ozljeda (91,19%).

Tablica 14. Broj prijavljenih ozljeda na mjestu rada prema težini ozljeda (sukladno obrascu Prijava o ozljedi na radu)

| Težina ozljeda** | Na mjestu rada* | | | | Ukupno | |
|------------------|-----------------|------------|-----------|----------|------------|---------------|
| | 0 | 1 | 2 | 9 | N | % |
| | | | | | | |
| 1 - laka | 2 | 158 | 14 | 2 | 176 | 91,19 |
| 2 - teška | 1 | 9 | 2 | 0 | 12 | 6,22 |
| 4 - smrtna | 0 | 2 | 0 | 0 | 2 | 1,04 |
| Nema podataka | 0 | 3 | 0 | 0 | 3 | 1,55 |
| Sveukupno | 3 | 172 | 16 | 2 | 193 | 100,00 |

*Oznaka: 0 – nema podataka; 1 – uobičajeno mjesto rada ili mjesto rada unutar uobičajene lokalne jedinice poslodavca; 2 – povremeno ili pokretno mjesto rada ili putovanje po nalogu poslodavca; 9 – ostala mjesta rada koja se ne mogu svrstati pod 1 ili 2

| **Težina ozljeda | Ozljeda |
|-------------------------|---|
| 1 - laka | Nema opasnosti za život, beznačajno ili lako oštećenje organa, funkcija održana ili privremeno neznatno smanjena, radna sposobnost održana - ogrebotine, manje modrice, nagnječenja, posjekotine |
| 2 - teška | Potencijalna ili stvarna opasnost za život, značajno ili trajno oštećenje ili uništenje organa, privremena ili trajna nesposobnost za rad, unakaženije - amputacija, veća nagnječenja ili zgnječenje organa, višestruke ozljede, prijelomi, oštećenja velikih žila i živaca |
| 3 - skupna | Ozljeda dviju i više osoba |
| 4 - smrtna | Smrt |

Tablica 15. prikazuje broj prijavljenih ozljeda na mjestu rada u umjetnosti, zabavi i rekreaciji prema vrsti ozljede. Kao najčešća fizička posljedica prijavljenih ozljeda **na mjestu rada** (N=193) javljaju se **iščašenja, uganuća i nategnuća** (29,02%).

Tablica 15. Prijavljene ozljede na mjestu rada u umjetnosti, zabavi i rekreaciji prema vrsti (sukladno ESAW metodologiji)

| Vrsta ozljede | Na mjestu rada | |
|---|----------------|--------------|
| | N | % |
| 000 - Nepoznata ozljeda | 7 | 3,63 |
| 010 - Rane i površinske ozljede | 51 | 26,42 |
| 011 - Površinske ozljede | 23 | 11,92 |
| 012 - Otvorene rane | 6 | 3,11 |
| 019 - Ostale vrste rana i površinskih ozljeda | 22 | 11,40 |
| 020 - Prijelomi kostiju | 37 | 19,17 |
| 021 - Zatvoreni prijelom | 11 | 5,70 |
| 022 - Otvoreni prijelom | 2 | 1,04 |
| 029 - Ostale vrste prijeloma kostiju | 24 | 12,44 |
| 030 - Iščašenja, uganuća i nategnuća | 56 | 29,02 |
| 031 - Iščašenja | 13 | 6,74 |
| 032 - Uganuća i nategnuća | 14 | 7,25 |
| 039 - Ostale vrste iščašenja, uganuća i nategnuća | 29 | 15,03 |
| 040 - Traumatske amputacije (gubitak dijela tijela) | 1 | 0,52 |
| 050 - Nagnječenja / potres mozga i unutarnje ozljede | 3 | 1,55 |
| 052 - Unutarnje ozljede | 1 | 0,52 |
| 059 - Ostale vrste potresa i unutarnjih ozljeda | 2 | 1,04 |
| 060 - Opekline i smrzotine | 2 | 1,04 |
| 061 - Termalne opekline | 1 | 0,52 |
| 062 - Kemijske (korozivne) opekline | 1 | 0,52 |
| 070 - Trovanja i infekcije | 1 | 0,52 |
| 079 - Ostale vrste trovanja i infekcija | 1 | 0,52 |
| 110 - Šok | 17 | 8,81 |
| 111 - Šok zbog agresivnosti i prijetnji | 16 | 8,29 |
| 119 - Druge vrste šoka | 1 | 0,52 |
| 120 - Višestruke ozljede | 6 | 3,11 |

| | | |
|---|-----------|-------------|
| 999 - Ostale specifične ozljede nespomenute u prethodnoj podjeli | 12 | 6,22 |
|---|-----------|-------------|

Tablica 16. prikazuje najčešće ozljeđivani dio tijela kod prijavljenih ozljeda **na mjestu rada** u umjetnosti, zabavi i rekreaciji (N=193). To su najčešće *donji ekstremiteti* (32,12%) u čijem udjelu *koljeno i potkoljenica* čine 12,44%.

Tablica 16. Prijavljene ozljede na mjestu rada u umjetnosti, zabavi i rekreaciji prema ozlijeđenom dijelu tijela (sukladno ESAW metodologiji)

| Ozlijeđeni dio tijela | Na mjestu rada* | |
|--|-----------------|--------------|
| | N | % |
| 00 - Ozlijeđeni dio tijela, nespecificirano | 15 | 7,77 |
| 10 - Glava | 22 | 11,40 |
| 11 - Glava mozak i moždani živci i žile | 5 | 2,59 |
| 12 - Područje lica | 2 | 1,04 |
| 13 - Oko (oči) | 3 | 1,55 |
| 19 - Glava, drugi dijelovi ne spomenuti ranije | 12 | 6,22 |
| 20 - Vrat, vratna kralježnica i leđna moždina | 13 | 6,74 |
| 21 - Vrat, uključujući vratnu kralježnicu | 7 | 3,63 |
| 29 - Vrat, ostali dijelovi ne spomenuti ranije | 6 | 3,11 |
| 30 - Leđa, kralježnica i leđna moždina osim vratnog dijela | 8 | 4,15 |
| 31 - Leđa, uključujući kralježnicu | 3 | 1,55 |
| 39 - Leđa, ostali dijelovi nespomenuti ranije | 5 | 2,59 |
| 40 - Trup i organi | 7 | 3,63 |
| 41 - Prsni koš, rebra uključujući zglobove i lopatice | 4 | 2,07 |
| 48 - Trup, ozlijeđen na više mjesta | 1 | 0,52 |
| 49 - Trup, ostali dijelovi koji nisu spomenuti ranije | 2 | 1,04 |
| 50 - Gornji ekstremiteti | 49 | 25,39 |
| 51 - Rame i nadlaktica | 4 | 2,07 |
| 52 - Lakat i podlaktica | 8 | 4,15 |
| 53 - Šaka | 9 | 4,66 |
| 54 - Prst (prsti) | 21 | 10,88 |
| 55 - Ručni zglob-zapešće | 4 | 2,07 |
| 48 - Trup, ozlijeđen na više mjesta | 1 | 0,52 |
| 59 - Gornji ekstremiteti, ostali dijelovi koji nisu spomenuti ranije | 2 | 1,04 |
| 60 - Donji ekstremiteti | 62 | 32,12 |
| 61 - Kuk i natkoljenica | 2 | 1,04 |
| 62 - Koljeno i potkoljenica | 24 | 12,44 |
| 63 - Gležanj | 16 | 8,29 |
| 64 - Stopalo | 8 | 4,15 |
| 65 - Nožni prst (prsti) | 8 | 4,15 |
| 68 - Donji ekstremiteti, ozlijeđeni na više mjesta | 3 | 1,55 |
| 69 - Donji ekstremiteti, ostali dijelovi koji nisu spomenuti ranije | 1 | 0,52 |
| 70 - Cijelo tijelo višestruko ozlijeđeno | 11 | 5,70 |
| 71 - Cijelo tijelo (sustavne posljedice) | 5 | 2,59 |

| | | |
|--|----------|-------------|
| 78 - Višestruke ozljede tijela | 6 | 3,11 |
| 99 - Ozljede drugih dijelova tijela, koji nisu ranije spomenuti | 6 | 3,11 |