

**Analiza ozljeda na radu u djelatnosti O - Javna uprava i obrana; obvezno socijalno osiguranje za 2022. godinu**

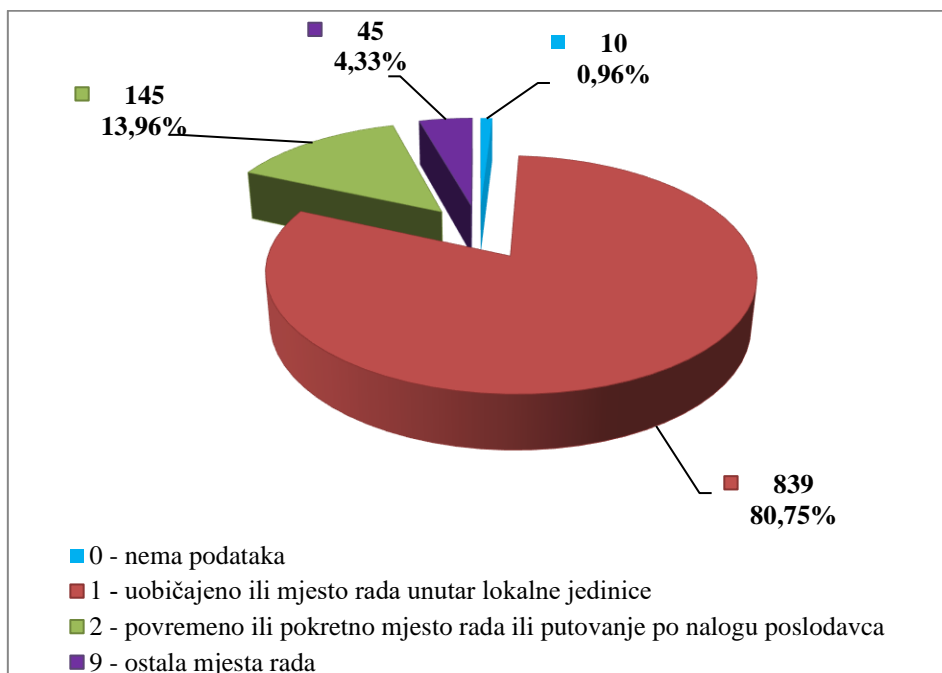
Ovdje će se analizirati prijavljene ozljede na radu u djelatnosti O - Javna uprava i obrana; obvezno socijalno osiguranje. Od ukupnog broja prijavljenih ozljeda na radu (N=16 295) za koje je HZJZ dobio podatke, u ovoj djelatnosti dogodilo se **1 328** ozljeda, od čega 1 039 (78,24%) **na mjestu rada**, a 289 (21,76%) **na putu**.

U *Tablici 1.* prikazan je ukupan broj prijavljenih ozljeda te broj prijavljenih ozljeda na mjestu rada i na putu unutar pojedine županije. Uspoređujući odnos prijavljenih ozljeda na mjestu rada i onih na putu unutar pojedine županije, u Gradu Zagrebu od ukupnog broja ozljeda (N=342), **na mjestu rada** dogodilo se 61,99% ozljeda, što je najmanji udio ozljeda na mjestu rada spram onih na putu među svim županijama. Za 34 prijavljene ozljede nema podataka o županiji u kojoj su se dogodile, ali poznato je kako se njih 31 dogodila dogodile na mjestu rada i tri na putu.

*Tablica 1. Broj prijavljenih ozljeda na radu po županijama (sukladno ESAW metodologiji)*

Županije	Ukupno (N)	Na mjestu rada u županiji		Na putu u županiji	
		N	%	N	%
HR031 Primorsko-goranska županija	80	55	68,75	25	31,25
HR032 Ličko-senjska županija	32	31	96,88	1	3,13
HR033 Zadarska županija	35	33	94,29	2	5,71
HR034 Šibensko-kninska županija	32	31	96,88	1	3,13
HR035 Splitsko-dalmatinska županija	128	104	81,25	24	18,75
HR036 Istarska županija	60	50	83,33	10	16,67
HR037 Dubrovačko-neretvanska županija	30	26	86,67	4	13,33
HR041 Grad Zagreb	342	212	61,99	130	38,01
HR042 Zagrebačka županija	59	40	67,80	19	32,20
HR043 Krapinsko-zagorska županija	19	15	78,95	4	21,05
HR044 Varaždinska županija	58	46	79,31	12	20,69
HR045 Koprivničko-križevačka županija	17	15	88,24	2	11,76
HR046 Međimurska županija	17	16	94,12	1	5,88
HR047 Bjelovarsko-bilogorska županija	33	30	90,91	3	9,09
HR048 Virovitičko-podravska županija	14	13	92,86	1	7,14
HR049 Požeško-slavonska županija	23	18	78,26	5	21,74
HR04A Brodsko-posavska županija	18	12	66,67	6	33,33
HR04B Osječko-baranjska županija	119	100	84,03	19	15,97
HR04C Vukovarsko-srijemska županija	72	68	94,44	4	5,56
HR04D Karlovačka županija	46	43	93,48	3	6,52
HR04E Sisačko-moslavačka županija	60	50	83,33	10	16,67

Prema ESAW metodologiji ozljede **na mjestu rada** dijele se na ozljede na *uobičajenom mjestu rada ili mjestu rada unutar uobičajene lokalne jedinice poslodavca* (oznaka „1“), na *povremenom ili pokretnom mjestu rada ili putovanju po nalogu poslodavca* (oznaka „2“) te *ostala mjesta rada* koja se ne mogu svrstati ni u jednu od navedenih grupa (oznaka „9“). Od ukupnog broja prijavljenih ozljeda **na mjestu rada** (N=1 039), najviše ozljeda dogodilo se na *uobičajenom mjestu rada ili unutar uobičajene lokalne jedinice poslodavca* (80,75%), što je prikazano na *Slici 1.*



Slika 1. Broj prijavljenih ozljeda na mjestu rada (sukladno ESAW metodologiji)

#### **Karakteristike ozlijeđenih radnika u javnoj upravi i obrani; obveznom socijalnom osiguranju**

U Tablici 2. prikazani su broj prijavljenih ozljeda i stopa ozljeda na radu na 1000 zaposlenih prema spolu. Za dvije ozljede na mjestu rada i jednu na putu nema podataka o spolu radnika. Stopa ozljeda na 1000 zaposlenih izračunata je temeljem statističkih izvještaja DZS-a o broju zaposlenih prema spolu.

Tablica 2. Broj prijavljenih ozljeda i stopa ozljeda na 1000 zaposlenih prema spolu u javnoj upravi i obrani; obveznom socijalnom osiguranju (sukladno ESAW metodologiji)

Spol	Ukupno		Stopa ukupnih ONR na 1000 zaposlenih	Na mjestu rada		Stopa ONR na mjestu rada na 1000 zaposlenih
	N	%		N	%	
<b>Muškarci</b>	788	59,34	12,95	694	88,07	11,40
<b>Žene</b>	537	40,44	9,89	343	63,87	6,32

U Tablici 3. prikazan je broj prijavljenih ozljeda na radu prema dobnim skupinama i mjestu nastanka. Obzirom na ukupan broj prijavljenih ozljeda (N=1 328), u javnoj upravi i obrani; obveznom socijalnom osiguranju, **na mjestu rada** najviše se ozljeđuju radnici starosti između 18 i 30 godina (20,86%).

Tablica 3. Broj prijavljenih ozljeda na radu prema dobnim skupinama radnika i mjestu nastanka

Starost radnika	Ukupno		Na mjestu rada	
	N	%	N	%
< 18	10	0,75	10	0,75
18 - 30	303	22,82	277	20,86
31 - 40	271	20,41	215	16,19
41 - 50	318	23,95	238	17,92
51 - 60	343	25,83	241	18,15
60 +	77	5,80	52	3,92
Nepoznato	6	0,45	6	0,45
<b>Sveukupno</b>	<b>1 328</b>	<b>100,00</b>	<b>1 039</b>	<b>78,24</b>

Prema osnovi osiguranja, odnosno, zaposleničkom statusu radnika (Tablica 4.), od ukupnog broja prijavljenih ozljeda **na mjestu rada** (N=1 039), najviše ozlijeđenih je iz grupe *radnik* (96,15%).

Tablica 4. Broj prijavljenih ozljeda na mjestu rada prema osnovi osiguranja (sukladno ESAW metodologiji)

Osnova osiguranja	Na mjestu rada*					
	0	1	2	9	Ukupno	
					N	%
000 - nepoznato	0	5	0	0	5	0,48
100 - samozaposleni	1	2	0	3	6	0,58
300 - radnik	9	805	144	41	999	96,15
500 - naučnik/vježbenik	0	12	0	0	12	1,15
900 - ostalo	0	15	1	1	17	1,64
<b>Sveukupno</b>	<b>10</b>	<b>839</b>	<b>145</b>	<b>45</b>	<b>1 039</b>	<b>100,00</b>

\*Oznaka: 0 – nema podataka; 1 – uobičajeno mjesto rada ili mjesto rada unutar uobičajene lokalne jedinice poslodavca; 2 – povremeno ili pokretno mjesto rada ili putovanje po nalogu poslodavca; 9 – ostala mjesta rada koja se ne mogu svrstati pod 1 ili 2

U tablici 5. prikazan je su broj prijavljenih ozljeda na mjestu rada prema zanimanjima na kojima su radili radnici ozlijeđeni u javnoj upravi i obrani; obveznom socijalnom osiguranju. Uzimajući u obzir prijavljene ozljede **na mjestu rada** u ovoj djelatnosti (N=1 039), najviše ozljeda dogodilo se u *uslužnim i trgovačkim zanimanjima* (40,23%). Podaci o zanimanju ozlijeđenih radnika nisu poznati za sedam ozljeda na mjestu rada.

Tablica 5. Broj prijavljenih ozljeda na mjestu rada prema zanimanju ozlijeđenih radnika u javnoj upravi i obrani; obveznom socijalnom osiguranju (sukladno NKZ 10)

NKZ 10 - rod/vrsta	Na mjestu rada	
	N	%
<b>0 Vojna zanimanja</b>	<b>212</b>	<b>20,40</b>
01 Časnici/časnice	22	2,12
02 Dočasnici/dočasnice	42	4,04
03 Vojna zanimanja, ostali činovi	148	14,24
<b>1 Zakonodavci/zakonodavke, dužnosnici/dužnosnice i direktori/direktorice</b>	<b>7</b>	<b>0,67</b>
11 Zakonodavci/zakonodavke, dužnosnici/dužnosnice i direktori/direktorice	6	0,58
13 Direktori/direktorice proizvodnje i specijaliziranih usluga	1	0,10
<b>2 Znanstvenici/znanstvenice, inženjeri/inženjerke i stručnjaci/stručnjakinje</b>	<b>38</b>	<b>3,66</b>
21 Znanstvenici/znanstvenice,, inženjeri/inženjerke i stručnjaci/stručnjakinje	10	0,96
22 Zdravstveni stručnjaci/zdravstvene stručnjakinje	4	0,38
23 Stručnjaci/stručnjakinje za odgoj i obrazovanje	4	0,38
24 Stručnjaci/stručnjakinje za poslovanje i upravljanje	1	0,10
26 Pravni stručnjaci/pravne stručnjakinje, stručnjaci/stručnjakinje za društvene znanosti i kulturu	19	1,83
<b>3 Tehničari/tehničarke i stručni suradnici/stručne suradnice</b>	<b>89</b>	<b>8,57</b>
31 Tehničari/tehničarke tehničko-tehnoloških zanimanja	17	1,64
32 Tehničari/tehničarke i pomoćnici/pomoćnice u zdravstvu	26	2,50
33 Stručni suradnici/stručne suradnice za poslovanje i upravljanje	40	3,85
34 Stručni suradnici/stručne suradnice za pravna pitanja, društvene znanosti, kulturu, šport, umjetnost i srodna zanimanja	4	0,38
35 Tehničari/tehničarke informacijske i komunikacijske tehnologije te podrške korisnicima	2	0,19
<b>4 Administrativni službenici/administrativne službenice</b>	<b>139</b>	<b>13,38</b>
41 Službenici/službenice na općim uredskim poslovima i srodna zanimanja	31	2,98
42 Službenici/službenice za poslovanje sa strankama	4	0,38
43 Službenici/službenice na obračunskim poslovima i na poslovima materijalnih evidencija	21	2,02
44 Ostali administrativni službenici/ostale administrativne službenice	83	7,99
<b>5 Uslužna i trgovačka zanimanja</b>	<b>418</b>	<b>40,23</b>
51 Uslužna zanimanja	27	2,60
52 Trgovačka zanimanja	3	0,29
53 Djelatnici/djelatnice za zdravstvenu i socijalnu skrb i srodna zanimanja	2	0,19
54 Djelatnici/djelatnice za zaštitu osoba i imovine	386	37,15
<b>6 Poljoprivrednici/poljoprivrednice, šumari/šumarke, ribari/ribarke, lovci/lovkinje</b>	<b>4</b>	<b>0,38</b>
61 Poljoprivredni radnici/poljoprivredne radnice orijentirane na tržište	1	0,10
63 Ratari/ratarke, ribari/ribarke, lovci/lovkinje, sakupljači plodova/sakupljačice plodova za vlastite potrebe	3	0,29
<b>7 Zanimanja u obrtu i pojedinačnoj proizvodnji</b>	<b>19</b>	<b>1,83</b>

72 Tokari/tokarice, kovinotokari/kovinotokarice, strojarski mehaničari/strojarske mehaničarke i srodna zanimanja	8	0,77
73 Zanatski radnici/zanatske radnice, tiskari/tiskarice	2	0,19
74 Elektromehaničari/elektromehaničarke i monter/monterke, mehaničari/mehaničarke i serviseri/serviserke elektronike	4	0,38
75 Prerađivači/prerađivačice hrane, drva, proizvođači/proizvođačice odjeće i ostala obrtnička i srodna zanimanja	5	0,48
<b>8 Rukovatelji/rukovateljice postrojenjima i strojevima, industrijski proizvođači/industrijske proizvođačice i sastavljači/sastavljačice proizvoda</b>	<b>10</b>	<b>0,96</b>
81 Rukovatelji/rukovateljice postrojenjima i strojevima	2	0,19
82 Sastavljači/sastavljačice	1	0,10
83 Vozači/vozačice, strojovođe/strojovotkinje prijevoznih sredstava i pokretnih strojeva	7	0,67
<b>9 Jednostavna zanimanja</b>	<b>96</b>	<b>9,24</b>
91 Čistači/čistačice, perači/peračice, kućne pomoćnice i srodna zanimanja	22	2,12
92 Jednostavna poljoprivredna, šumarska i ribarska zanimanja	7	0,67
93 Jednostavna zanimanja u rudarstvu, građevinarstvu, proizvodnji i prometu	2	0,19
94 Pomagači/pomagačice u pripremi hrane	3	0,29
96 Čistači/čistačice ulica i srodna zanimanja	62	5,97

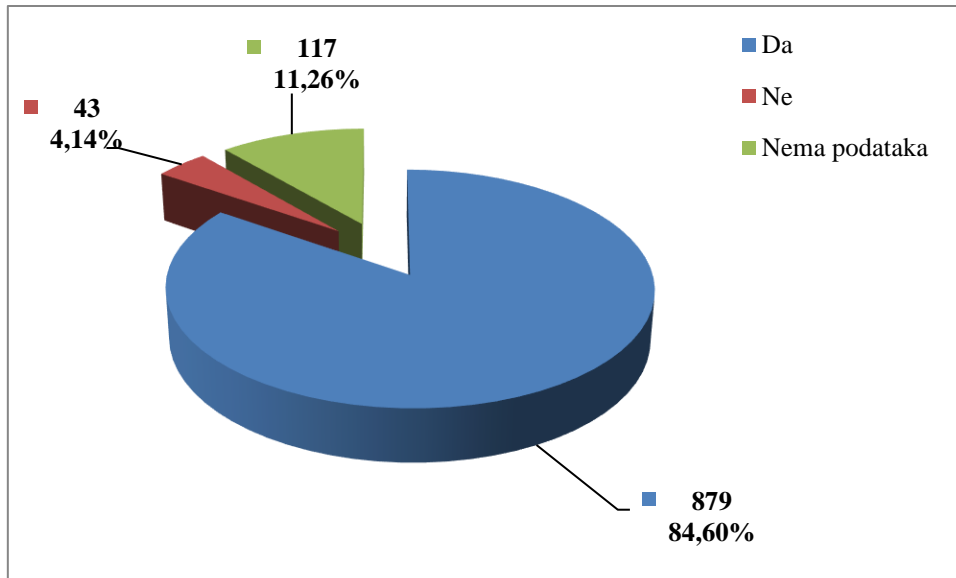
Šest najčešćih zanimanja radnika koji su se ozljeđivali u javnoj upravi i obrani; obveznom socijalnom osiguranju u odnosu na odjeljke u ovoj djelatnosti prikazani su u tablici 6. Od ukupnog broja prijavljenih ozljeda **na mjestu rada** (N=1 039) prema NKZ 10, njih 761 obuhvaćena je analizom. Najčešće su se ozljeđivali *djelatnici za zaštitu osoba i imovine* (N=386).

Tablica 6. Prijavljene ozljede na radu u javnoj upravi i obrani; obveznom socijalnom osiguranju po odjeljcima i zanimanjima s najviše ozlijeđenih (sukladno NKZ 10 i NKD 2007)

NKD područje O -odjeljci	NKZ 10 - zanimanja s najviše ozlijeđenih u javnoj upravi*						Ukupno (N)
	2	3	33	44	54	96	
84 Javna uprava i obrana; obvezno socijalno osiguranje	42	148	40	83	386	62	761

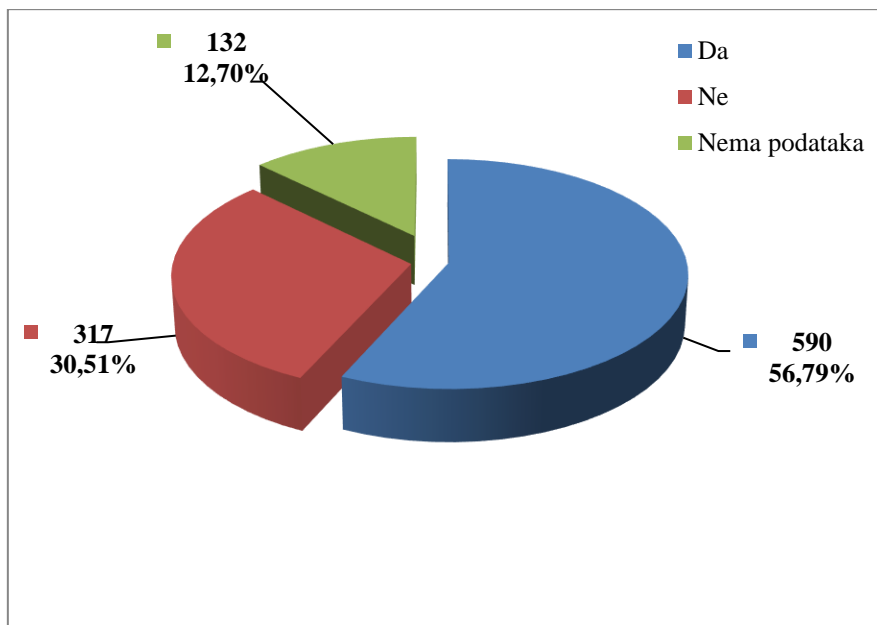
\*Oznaka: 02 Dočasnici/dočasnice, 03 Vojna zanimanja, ostali činovi, 33 Stručni suradnici/stručne suradnice za poslovanje i upravljanje, 44 Ostali administrativni službenici/ostale administrativne službenice, 54 Djelatnici/djelatnice za zaštitu osoba i imovine, 96 Čistači/čistačice ulica i srodna zanimanja

U javnoj upravi i obrani; obveznom socijalnom osiguranju prema dobivenim podacima o prijavljenim ozljedama **na mjestu rada** (N=1 039), većina ozlijeđenih radnika bila je osposobljena za rad na siguran način (84,60%), što je prikazano na Slici 2.



Slika 2. Osposobljenost za rad na siguran način obzirom na broj prijavljenih ozljeda na mjestu rada (sukladno obrascu Prijava o ozljedi na radu)

Od ukupnog broja prijavljenih ozljeda **na mjestu rada** (N=1 039) u javnoj upravi i obrani; obveznom socijalnom osiguranju, za 56,79% ozlijeđenih radnika utvrđeno je da su koristili osobnu zaštitnu opremu u vrijeme nastanka ozljede (Slika 3.), ali nije poznato je li korištena OZO povezana s ozlijeđenim dijelom tijela.



Slika 3. Korištenje OZO u vrijeme nastanka ozljede obzirom na broj prijavljenih ozljeda na mjestu rada (sukladno obrascu Prijava o ozljedi na radu)

### ***Odjeljci i veličina poslodavca u javnoj upravi i obrani; obveznom socijalnom osiguranju***

Podaci o broju prijavljenih ozljeda na radu prema odjeljcima djelatnosti *O - Javna uprava i obrana; obvezno socijalno osiguranje* i mjestu nastanka, prikazani su u tablici 7.

*Tablica 7. Broj prijavljenih ozljeda na radu u javnoj upravi i obrani; obveznom socijalnom osiguranju prema mjestu nastanka (sukladno NKD 2007)*

<b>O javna uprava i obrana;obavezno socijalno osiguranje</b>	<b>Ukupno</b>		<b>Na mjestu rada unutar odjeljka</b>	
	<b>N</b>	<b>%</b>	<b>N</b>	<b>%</b>
84 Javna uprava i obrana; obvezno socijalno osiguranje	1 328	100,00	1 039	78,24

Prema veličini poslodavca najviše prijavljenih ozljeda **na mjestu rada** dogodilo se kod poslodavaca s više od 500 zaposlenih (77,00%), što je prikazano u *Tablici 8*.

*Tablica 8. Broj prijavljenih ozljeda na mjestu radu prema veličini poslodavca (sukladno ESAW metodologiji)*

<b>Veličina poslodavca</b>	<b>Na mjestu rada*</b>					
	<b>0</b>	<b>1</b>	<b>2</b>	<b>9</b>	<b>Ukupno</b>	
					<b>N</b>	<b>%</b>
0 (0 zaposlenih)	0	2	2	3	7	0,67
1 (1-9 zaposlenih)	1	14	1	0	16	1,54
2 (10-49 zaposlenih)	1	32	5	0	38	3,66
3 (50-249 zaposlenih)	2	98	11	3	114	10,97
4 (250-499 zaposlenih)	0	60	3	1	64	6,16
5 (500 i više zaposlenih)	6	633	123	38	800	77,00
<b>Sveukupno</b>	<b>10</b>	<b>839</b>	<b>145</b>	<b>45</b>	<b>1 039</b>	<b>100,00</b>

\*Oznaka: 0 – nema podataka; 1 – uobičajeno mjesto rada ili mjesto rada unutar uobičajene lokalne jedinice poslodavca; 2 – povremeno ili pokretno mjesto rada ili putovanje po nalogu poslodavca; 9 – ostala mjesta rada koja se ne mogu svrstati pod 1 ili 2

### ***Radni okoliš i radni proces u javnoj upravi i obrani; obveznom socijalnom osiguranju***

*Tablica 9.* prikazuje broj prijavljenih ozljeda na mjestu rada obzirom na radni okoliš. Od ukupnog broja prijavljenih ozljeda **na mjestu rada** (N=1 039), najviše ozljeda dogodilo se na *javnom prostoru* (39,36%), preciznije na *području trajno otvorenom za javni promet* (16,75%).

*Tablica 9. Broj prijavljenih ozljeda na mjestu radu prema radnom okolišu gdje se ozljeda dogodila (sukladno ESAW metodologiji)*

<b>Radni okoliš</b>	<b>Na mjestu rada</b>	
	<b>N</b>	<b>%</b>
<b>000 - Nema podataka</b>	<b>30</b>	<b>2,89</b>
<b>010 - Industrijska zona - nespecificirano</b>	<b>55</b>	<b>5,29</b>
011 - Proizvodna zona, tvornica, radionica	10	0,96
012 - Remontni zavod, servisna radionica	13	1,25

013 - Zona koja se primarno koristi za skladištenje, utovar i istovar	30	2,89
019 - Ostale vrste radnog okoliša unutar grupe 010	2	0,19
<b>020 - Gradilište, graditeljstvo, površinski kamenolomi, rudnik - nspecificirano</b>	<b>10</b>	<b>0,96</b>
021 - Gradilište - izgradnja objekta	4	0,38
022 - Gradilište - rušenje, renoviranje, održavanje objekta	3	0,29
023 - Površinski kamenolomi, rudnik, površinski kop, rov (uključujući rudnike i kamenolome)	1	0,10
029 - Ostale vrste radnog okoliša grupe 020 nspomenute ranije	2	0,19
<b>030 - Poljodjelstvo, stočarstvo, ribarstvo, šumarstvo - nspecificirano</b>	<b>29</b>	<b>2,79</b>
031 - Stočarsko područje	5	0,48
032 - Poljodjelsko područje - zemljani usjevi	4	0,38
033 - Poljodjelsko Područje - uzgoj kultura na drvetu ili žbunju	3	0,29
034 - Šumarsko područje	15	1,44
036 - Vrt, park, botanički vrt, zoološki vrt	2	0,19
<b>040 - Područje tercijarnih aktivnosti, ured, zabavni park, razno - nspecificirano</b>	<b>268</b>	<b>25,79</b>
041 - Ured, soba za sastanke, knjižnica i sl.	129	12,42
042 - Obrazovna ustanova, osnovna škola, srednja škola, viša škola, fakultet, dječji vrtić	7	0,67
043 - Maloprodajni i veleprodajni objekti (uključujući uličnu prodaju)	15	1,44
044 - Restoran, rekreacijski objekt, privremeni smještaj (uključujući muzej, dvorana stadion, velesajam, itd.)	32	3,08
049 - Ostale vrste radnog okoliša unutar grupe 040	85	8,18
<b>050 - Zdravstvena ustanova - nspecificirano</b>	<b>13</b>	<b>1,25</b>
051 - Zdravstvena ustanova, privatna bolnica, bolnica, ustanova za njegu bolesnika, starački dom	11	1,06
059 - Ostale vrste radnog okoliša unutar grupe 050	2	0,19
<b>060 - Javni prostor - nspecificirano</b>	<b>409</b>	<b>39,36</b>
061 - Prostor trajno otvoren za javni promet (ceste, sporedne ceste, parkirališta, čekaonice kolodvora ili aerodroma)	174	16,75
062 - Transportna sredstva - cestovna ili tračna - privatna ili javna (sve vrste vlakova, autobusa, automobila, itd.)	155	14,92
063 - Zone uz javna mjesta sa ograničenjem pristupa na samo ovlaštene osobe: željezničke tračnice, pista, ivičnjaci motornih cesta)	26	2,50
069 - Ostale vrste radnog okoliša unutar grupe 060	54	5,20
<b>070 - Kućanstvo nspecificirano</b>	<b>39</b>	<b>3,75</b>
071 - Privatna kuća ili stan	12	1,15
072 - Zajednički dijelovi zgrade, suteran, okućnica	26	2,50
079 - Ostale vrste radnog okoliša unutar grupe 070	1	0,10
<b>080 - Sportski teren - nspecificirano</b>	<b>159</b>	<b>15,30</b>
081 - Zatvoreni sportski teren - sportska dvorana, teretana, zatvoreni bazen	38	3,66
082 - Otvoreni sportski teren - igralište, otvoreni bazen, skijalište,	102	9,82
089 - Ostale vrste radnog okoliša grupe 080 nspomenute ranije	19	1,83
<b>090 - Radni okoliš na visini osim gradilišta - nspecificirano</b>	<b>3</b>	<b>0,29</b>
093 - U zraku - paluba zrakoplova	2	0,19
099 - Ostale vrste radnog okoliša grupe 090 nspomenute ranije	1	0,10
<b>100 - Podzemni radovi osim gradilišta - nspecificirano</b>	<b>1</b>	<b>0,10</b>



103 - Podzemlje - kanalizacija	1	0,10
<b>110 - Radni okoliš na vodi ili iznad vode osim gradilišta - nespecificirano</b>	<b>21</b>	<b>2,02</b>
111 - More ili ocean - paluba svih vrsta plovila (brodovi, čamci, teglenice) i platformi	20	1,92
119 - Ostale vrste radnog okoliša grupe 110 nespomenute ranije	1	0,10
<b>120 - Radni okoliš u uvjetima povišenog tlaka osim gradilišta - nespecificirano</b>	<b>2</b>	<b>0,19</b>
122 - Radni okoliš u uvjetima povišenog tlaka - komora	2	0,19

Tablica 10. prikazuje broj prijavljenih ozljeda na mjestu rada u javnoj upravi i obrani; obveznom socijalnom osiguranju obzirom na radni proces koji je ozlijeđeni izvodio u vrijeme ozljede. Od ukupnog broja prijavljenih ozljeda **na mjestu rada** (N=1 039), najviše ozljeda dogodilo se u grupi *pokretne, sportske, umjetničke aktivnosti* (53,03%), preciznije *kretanje, uključujući kretanje transportnim sredstvima* (36,19%).

Tablica 10. Broj prijavljenih ozljeda na mjestu rada prema radnom procesu pri kojem se ozljeda dogodila (sukladno ESAW metodologiji)

Radni proces prema grupama	Na mjestu rada	
	N	%
<b>00 - Nema podataka</b>	<b>31</b>	<b>2,98</b>
<b>10 - Izrada, prerada, obrada, skladištenje - sve vrste –nespecificirano</b>	<b>33</b>	<b>3,18</b>
11 - Izrada, prerada, obrada - sve vrste	5	0,48
12 - Skladištenje - sve vrste	27	2,60
19 - Ostale vrste radnog procesa grupe 10 nespomenute ranije	1	0,10
<b>20 - Iskopavanje, izgradnja, renoviranje, rušenje - nespecificirano</b>	<b>4</b>	<b>0,38</b>
24 - Renoviranje, proširivanje, održavanje zgrada - svi tipovi konstrukcija	2	0,19
25 - Rušenje - svi tipovi konstrukcija	1	0,10
29 - Ostale vrste radnog procesa grupe 20 nespomenute ranije	1	0,10
<b>30 - Poljoprivreda, šumarstvo, hortikultura, uzgoj ribe, rad sa živim životinjama - nespecificirano</b>	<b>17</b>	<b>1,64</b>
32 - Poljoprivreda - s biljkama, hortikultura	8	0,77
33 - Poljoprivreda - sa životinjama	5	0,48
34 - Šumarstvo	3	0,29
39 - Ostale vrste radnog okoliša grupe 030 nespomenute ranije	1	0,10
<b>40 - Uslužne djelatnosti, intelektualna djelatnost – nespecificirano</b>	<b>260</b>	<b>25,02</b>
41 - Javne usluge, njega, pomoć	186	17,90
42 - Intelektualni rad - poduka, nastava, obrada podataka, ured. posao, organiziranje, rukovođenje	46	4,43
43 - Komercijalna aktivnost - kupovanje, prodaja i slične uslužne djelatnosti	5	0,48
49 - Ostale vrste radnog procesa unutar grupe 40	23	2,21
<b>50 - Ostali poslovi povezani sa zadacima u grupama 10, 20, 30 i 40 – nespecificirano</b>	<b>142</b>	<b>13,67</b>
51 - Podešavanje, priprema, postavljanje, rastavljanje, rasklapanje	53	5,10
52 - Održavanje, popravak, poboljšavanje, podešavanje	22	2,12
53 - Čišćenje radnih zona i strojeva - ručno ili strojno	18	1,73

54 - Zbrinjavanje otpada svih vrsta	6	0,58
55 - Nadzor, inspekcija proizvodnih postupaka, radnih zona, sredstava za transport, opreme - sa ili bez opreme za nadzor	43	4,14
<b>60 - Pokretne, sportske, umjet. aktivnosti - nespecificirano</b>	<b>551</b>	<b>53,03</b>
61 - Kretanje, uključujući kretanje transportnim sredstvima	376	36,19
62 - Sportska, umjetnička aktivnost	149	14,34
69 - Ostale vrste radnog procesa unutar grupe 60	26	2,50
<b>99 - Ostale vrste radnog procesa nespomenute ranije u klasifikaciji</b>	<b>1</b>	<b>0,10</b>

*Specifična radna aktivnost, poremećaj u radnom procesu, kontakt - način nastanka ozljede i materijalna sredstva povezana s navedenim aktivnostima, poremećajima i kontaktima u javnoj upravi i obrani; obveznom socijalnom osiguranju*

Tablica 11. prikazuje najčešću specifičnu aktivnost koju je radnik izvodio u trenutku ozljede i materijalno sredstvo koje je ozlijeđeni koristio izvedeći tu aktivnost. Od ukupnog broja prijavljenih ozljeda **na mjestu rada** (N=1 039) u javnoj upravi i obrani; obveznom socijalnom osiguranju, najčešća specifična aktivnost je *kretanje* (N=607), a najčešće materijalno sredstvo povezano s ovom specifičnom aktivnosti su *zgrade, građevine, površine - u razini zemlje* (N=365).

Tablica 11. Povezanost specifične radne aktivnosti i materijalnih sredstava obzirom na broj prijavljenih ozljeda na mjestu rada (sukladno ESAW metodologiji)

Materijalna sredstva povezana sa specifičnom aktivnosti	Specifična radna aktivnost*									Ukupno (N)
	00	10	20	30	40	50	60	70	99	
<b>00.00</b> - Nema materijalnog sredstva ili ne postoje podaci o tome	35	0	0	0	0	0	3	0	0	38
<b>01.00</b> - Zgrade, građevine, površine - u razini zemlje (unutarnje ili vanjske, nepomične ili pomične, privremene ili stalne) - nespecificirano	0	0	0	0	7	0	365	0	0	372
<b>02.00</b> - Zgrade, građevine, površine - iznad razine zemlje (unutarnje ili vanjske) - nespecificirano	0	0	0	0	3	2	126	0	0	131
<b>03.00</b> - Zgrade, građevine, površine - ispod razine zemlje (unutarnje i vanjske) - nespecificirano	0	0	0	0	0	0	6	0	0	6
<b>04.00</b> - Sustavi za opskrbu i distribuciju sredstava, cjevovodi - nespecificirano	0	0	0	0	3	1	0	0	0	4
<b>05.00</b> - Agregati, sustavi za prijenos i skladištenje energije - nespecificirani	0	0	0	0	1	0	0	0	0	1

<b>06.00</b> - Ručni alat bez pogona - nespecificirano	0	0	26	0	0	0	0	0	0	26
<b>07.00</b> - Ručni alat, mehanički - nespecificirano	0	0	3	0	1	0	0	0	0	4
<b>09.00</b> - Strojevi i oprema - prijenosni ili pokretni - nespecificirano	0	1	2	2	0	1	1	0	0	7
<b>10.00</b> - Strojevi i oprema - nepokretni - nespecificirano	0	4	0	0	0	2	0	0	0	6
<b>11.00</b> - Prijenosni, transportni i skladišni sustavi - nespecificirano	0	3	0	3	8	11	1	0	0	26
<b>12.00</b> - Cestovna vozila - nespecificirano	0	0	0	150	6	2	49	0	0	207
<b>13.00</b> - Ostala transportna vozila - nespecificirano	0	0	0	1	2	1	13	0	0	17
<b>14.00</b> - Sredstva, predmeti, proizvodi, dijelovi strojeva, otpad, prašine - nespecificirano	0	0	0	0	4	12	0	0	0	16
<b>15.00</b> - Kemijske, eksplozivne, radioaktivne, biološke tvari - nespecificirano	0	0	0	0	2	0	0	0	0	2
<b>16.00</b> - Sigurnosna sredstva i oprema - nespecificirano	0	0	0	0	6	1	2	0	0	9
<b>17.00</b> - Uredska oprema, osobna oprema, sportska oprema, oružje, oprema za rad u kućanstvu - nespecificirano	0	0	0	0	31	17	34	0	2	84
<b>18.00</b> - Živi organizmi i ljudska bića - nespecificirano	0	0	0	0	7	16	7	1	48	79
<b>19.00</b> - Glomazni otpad - nespecificirano	0	0	0	0	1	3	0	0	0	4
<b>Sveukupno</b>	<b>35</b>	<b>8</b>	<b>31</b>	<b>156</b>	<b>82</b>	<b>69</b>	<b>607</b>	<b>1</b>	<b>50</b>	<b>1 039</b>

\*Oznaka: 00 - Nema podataka, 10 - Rukovanje strojem – nespecificirano, 20 - Rad s ručnim alatom – nespecificirano, 30 - Vožnja/boravak na prijevoznom sredstvu ili opremi kojom se rukuje – nespecificirano, 40 - Rukovanje predmetima- nespecificirano, 50 - Ručno nošenje – nespecificirano, 60 - Kretanje – nespecificirano, 70 - Prisutnost – nespecificirana, 99 - Ostale vrste specifične tjelesne aktivnosti nespomenute u ovoj klasifikaciji

Tablica 12. prikazuje najčešći poremećaj koji je doveo do ozljede radnika i materijalno sredstvo koje je ozlijeđeni koristio u vrijeme ozljede. Od ukupnog broja prijavljenih ozljeda **na mjestu rada** (N=1 039) u javnoj upravi i obrani; obveznom socijalnom osiguranju, poremećaj radnog procesa u jednakom je broju povezan s *pokliznućem - spoticanjem i padanjem – padom osobe* (N=271) kao i *pokretanjem tijela sa ili pod fizičkim naprezanjem* (N=271), a najčešće materijalno sredstvo povezano s ovim poremećajima su *zgrade, građevine, površine - u razini zemlje*.

Tablica 12. Povezanost poremećaja radnog procesa i materijalnih sredstava obzirom na broj prijavljenih ozljeda na mjestu rada (sukladno ESAW metodologiji)

Materijalna sredstva povezana s poremećajem u radu	Poremećaj radnog procesa *										Ukupno (N)
	00	10	20	30	40	50	60	70	80	99	
<b>00.00</b> - Nema materijalnog sredstva ili ne postoje podaci o tome	40	0	0	0	0	3	0	18	2	11	74
<b>01.00</b> - Zgrade, građevine, površine - u razini zemlje (unutarnje ili vanjske, nepomične ili pomične, privremene ili stalne) - nespecificirano	0	0	0	4	2	116	10	169	0	0	301
<b>02.00</b> - Zgrade, građevine, površine - iznad razine zemlje (unutarnje ili vanjske) - nespecificirano	0	0	0	4	2	84	6	32	0	0	128
<b>03.00</b> - Zgrade, građevine, površine - ispod razine zemlje (unutarnje i vanjske) - nespecificirano	0	0	0	0	1	6	0	5	0	0	12
<b>04.00</b> - Sustavi za opskrbu i distribuciju sredstava, cjevovodi - nespecificirano	0	0	0	0	2	1	0	1	0	0	4
<b>05.00</b> - Agregati, sustavi za prijenos i skladištenje energije - nespecificirani	0	0	0	1	1	0	0	0	0	0	2
<b>06.00</b> - Ručni alat bez pogona - nespecificirano	0	0	0	0	12	1	2	0	0	0	15
<b>07.00</b> - Ručni alat, mehanički - nespecificirano	0	0	0	0	0	0	0	1	0	0	1
<b>09.00</b> - Strojevi i oprema - prijenosni ili pokretni - nespecificirano	0	0	0	0	2	2	0	0	0	0	4
<b>10.00</b> - Strojevi i oprema - nepokretni - nespecificirano	0	0	0	1	4	0	2	0	0	0	7
<b>11.00</b> - Prijenosni, transportni i skladišni sustavi - nespecificirano	0	1	0	4	3	4	8	6	3	0	29
<b>12.00</b> - Cestovna vozila - nespecificirano	0	1	0	1	31	14	6	4	138	0	195
<b>13.00</b> - Ostala transportna vozila - nespecificirano	0	0	0	0	0	3	1	3	0	0	7
<b>14.00</b> - Sredstva, predmeti, proizvodi, dijelovi strojeva, otpad, prašine - nespecificirano	0	0	2	12	4	5	5	8	0	0	36
<b>15.00</b> - Kemijske, eksplozivne, radioaktivne, biološke tvari - nespecificirano	0	1	2	0	0	4	1	0	1	0	9
<b>17.00</b> - Uredska oprema,	0	2	0	9	7	10	13	10	9	0	60

osobna oprema, sportska oprema, oružje, oprema za rad u kućanstvu - nespecificirano											
<b>18.00</b> - Živi organizmi i ljudska bića - nespecificirano	0	0	0	1	6	4	4	14	105	0	134
<b>19.00</b> - Glomazni otpad - nespecificirano	0	0	0	0	1	0	1	0	0	0	2
<b>20.00</b> - Prirodni fenomeni - nespecificirano	0	0	0	1	2	7	1	0	0	0	11
<b>99.99</b> - Ostala materijalna sredstva nespomenuta u ovoj klasifikaciji	0	0	0	0	0	7	0	0	0	1	8
<b>Sveukupno</b>	<b>40</b>	<b>5</b>	<b>4</b>	<b>38</b>	<b>80</b>	<b>271</b>	<b>60</b>	<b>271</b>	<b>258</b>	<b>12</b>	<b>1 039</b>

\*Oznaka:00 - Nema podataka, 10 - Poremećaj zbog električnih problema, eksplozije, požara – nespecificirano, 20 - Poremećaj zbog prelijevanja, prevrtanja, curenja, otjecanja, isparavanja, zračenja, 30 - Lomljenje, prsnuće, rascjepanje, iskliznuće, pad, rušenje materijalnog sredstva – nespecificirano, 40 - Gubitak kontrole (djelomični ili potpuni) - nad strojem, prijelaz, 50 - Pokliznuće - Spoticanje i padanje - Pad osobe – nespecificirano, 60 - Pokretanje tijela bez fizičkog napreznja (općenito vodi ka vanjskim ozljedama) – nespecificirano, 70 - Pokretanje tijela sa ili pod fizičkim napreznjem (općenito dovodi do unutarnjih ozljeda – nespecificirano, 80 - Šok, strah, nasilje, agresija, prijetnje – nespecificirano, 99 - Ostala odstupanja nespomenute ranije u klasifikaciji

Tablica 13. prikazuje najčešći kontakt – način ozljeđivanja koji je doveo do ozljede radnika i povezano materijalno sredstvo. Od ukupnog broja prijavljenih ozljeda **na mjestu rada** (N=1 039) u javnoj upravi i obrani; obveznom socijalnom osiguranju, najviše ozljeda (N=320) dogodilo se pri *horizontalnom ili vertikalnom sudaru s nepokretnim predmetom (žrtva je u pokretu)*. Najčešće materijalno sredstvo povezano s ovim kontaktom su *zgrade, građevine, površine u razini zemlje* (N=246).

Tablica 13. Povezanost kontakta - načina ozljeđivanja i materijalnih sredstava obzirom na broj prijavljenih ozljeda na mjestu rada (sukladno ESAW metodologiji)

Materijalna sredstva povezana s načinom ozljeđivanja	Kontakt - način ozljeđivanja*									Ukupno (N)
	00	10	30	40	50	60	70	80	99	
<b>00.00</b> - Nema materijalnog sredstva ili ne postoje podaci o tome	39	0	0	0	0	0	292	2	8	341
<b>01.00</b> - Zgrade, građevine, površine - u razini zemlje (unutarnje ili vanjske, nepomične ili pomične, privremene ili stalne) - nespecificirano	0	0	246	4	5	5	1	0	0	261
<b>02.00</b> - Zgrade, građevine, površine - iznad razine zemlje (unutarnje ili vanjske) - nespecificirano	0	0	55	1	3	2	0	0	0	61
<b>03.00</b> - Zgrade, građevine, površine - ispod razine zemlje (unutarnje i vanjske) - nespecificirano	0	0	8	0	0	0	0	0	0	8

<b>04.00</b> - Sustavi za opskrbu i distribuciju sredstava, cjevovodi - nespecificirano	0	0	0	0	3	0	0	0	0	3
<b>05.00</b> - Agregati, sustavi za prijenos i skladištenje energije - nespecificirani	0	0	0	2	1	1	0	0	0	4
<b>06.00</b> - Ručni alat bez pogona – nespeci.	0	0	0	0	14	1	0	0	0	15
<b>07.00</b> - Ručni alat, mehanički – nespecifi.	0	0	0	0	1	0	0	0	0	1
<b>09.00</b> - Strojevi i oprema - prijenosni ili pokretni - nespecificirano	0	0	0	0	1	0	0	0	0	1
<b>10.00</b> - Strojevi i oprema - nepokretni - nespecificirano	0	0	0	1	5	1	0	0	0	7
<b>11.00</b> - Prijenosni, transportni i skladišni sustavi - nespecificirano	0	0	0	9	7	7	0	0	0	23
<b>12.00</b> - Cestovna vozila - nespecificirano	0	0	2	115	21	24	0	0	0	162
<b>13.00</b> - Ostala transportna vozila - nespecificirano	0	0	1	0	2	1	0	0	0	4
<b>14.00</b> - Sredstva, predmeti, proizvodi, dijelovi strojeva, otpad, prašine - nespecificirano	0	0	0	15	7	3	0	0	0	25
<b>15.00</b> - Kemijske, eksplozivne, radioaktivne, biološke tvari - nespecificirano	0	9	0	0	0	0	0	0	0	9
<b>16.00</b> - Sigurnosna sredstva i oprema - nespecificirano	0	0	0	0	1	0	0	0	0	1
<b>17.00</b> - Uredska oprema, osobna oprema, sportska oprema, oružje, oprema za rad u kućanstvu - nespecificirano	0	1	5	13	12	3	1	2	0	37
<b>18.00</b> - Živi organizmi i ljudska bića - nespecificirano	0	0	2	3	3	2	2	63	0	75
<b>19.00</b> - Glomazni otpad - nespecificirano	0	0	1	0	0	0	0	0	0	1
<b>Sveukupno</b>	<b>39</b>	<b>10</b>	<b>320</b>	<b>163</b>	<b>86</b>	<b>50</b>	<b>296</b>	<b>67</b>	<b>8</b>	<b>1 039</b>

\*Oznaka: 00 - Nema podataka, 10 - Kontakt s visokim naponom, toplinom, opasnim tvarima – nespecificirano, 30 - Horizontalni ili vertikalni sudar sa stacionarnim predmetom (žrtva je u pokretu) – nespecificirano, 40 - Udarac, objekta u gibanju, sudar s istim – nespecificirano, 50 - Kontakt s oštrim, šiljatim, grubim materijalnim sredstvom – nespecificirano, 60 - Uklještenje, nagnječenje i sl. – nespecificirano, 70 - Fizički ili psihički stres – nespecificirano, 80 - Ugriz, udarac i sl. (čovjek ili životinja) – nespecificirano 99 - Ostale vrste kontakta - načina ozljede nespomenute u ovoj klasifikaciji

**Težina i vrsta ozljede te ozlijeđeni dio tijela u javnoj upravi i obrani; obveznom socijalnom osiguranju**

U tablici 14. prikazani su podaci o broju prijavljenih ozljeda **na mjestu rada** u javnoj upravi i obrani; obveznom socijalnom osiguranju prema težini ozljede. Od ukupnog broja prijavljenih ozljeda **na mjestu rada** (N=1 039), najviše je lakih ozljeda (89,32%).

Tablica 14. Broj prijavljenih ozljeda na mjestu rada prema težini ozljeda (sukladno obrascu Prijava o ozljedi na radu)

Težina ozljeda**	Na mjestu rada*					Ukupno	
	0	1	2	9	Ukupno		
					N	%	
1 - laka	6	755	128	39	928	89,32	
2 - teška	3	69	13	6	91	8,76	
3 - skupna	0	0	1	0	1	0,10	
4 - smrtna	0	1	1	0	2	0,19	
Nema podataka	1	14	2	0	17	1,64	
<b>Sveukupno</b>	<b>10</b>	<b>839</b>	<b>145</b>	<b>45</b>	<b>1 039</b>	<b>100,00</b>	

\*Oznaka: 0 – nema podataka; 1 – uobičajeno mjesto rada ili mjesto rada unutar uobičajene lokalne jedinice poslodavca; 2 – povremeno ili pokretno mjesto rada ili putovanje po nalogu poslodavca; 9 – ostala mjesta rada koja se ne mogu svrstati pod 1 ili 2

**Težina ozljeda	Ozljeda
1 - laka	Nema opasnosti za život, beznačajno ili lako oštećenje organa, funkcija održana ili privremeno neznatno smanjena, radna sposobnost održana - ogrebotine, manje modrice, nagnječenja, posjekotine
2 - teška	Potencijalna ili stvarna opasnost za život, značajno ili trajno oštećenje ili uništenje organa, privremena ili trajna nesposobnost za rad, unakaženije - amputacija, veća nagnječenja ili zgnječenje organa, višestruke ozljede, prijelomi, oštećenja velikih žila i živaca
3 - skupna	Ozljeda dviju i više osoba
4 - smrtna	Smrt

Tablica 15. prikazuje broj prijavljenih ozljeda na mjestu rada u javnoj upravi i obrani; obveznom socijalnom osiguranju prema vrsti ozljede. Kao najčešća fizička posljedica prijavljenih ozljeda **na mjestu rada** (N=1 039) javljaju se *iščašenja, uganuća i nategnuća* (38,31%).

Tablica 15. Prijavljene ozljede na mjestu rada u javnoj upravi i obrani; obveznom socijalnom osiguranju prema vrsti (sukladno ESAW metodologiji)

Vrsta ozljede	Na mjestu rada	
	N	%
<b>000 - Nepoznata ozljeda</b>	<b>36</b>	<b>3,46</b>
<b>010 - Rane i površinske ozljede</b>	<b>176</b>	<b>16,94</b>
011 - Površinske ozljede	91	8,76
012 - Otvorene rane	30	2,89
019 - Ostale vrste rana i površinskih ozljeda	55	5,29
<b>020 - Prijelomi kostiju</b>	<b>172</b>	<b>16,55</b>
021 - Zatvoreni prijelom	58	5,58
029 - Ostale vrste prijeloma kostiju	114	10,97
<b>030 - Iščašenja, uganuća i nategnuća</b>	<b>398</b>	<b>38,31</b>
031 - Iščašenja	42	4,04
032 - Uganuća i nategnuća	117	11,26
039 - Ostale vrste iščašenja, uganuća i nategnuća	239	23,00
<b>040 - Traumatske amputacije (gubitak dijela tijela)</b>	<b>3</b>	<b>0,29</b>
<b>050 - Nagnječčenja / potres mozga i unutarnje ozljede</b>	<b>39</b>	<b>3,75</b>
051 - Potresi	7	0,67
052 - Unutarnje ozljede	21	2,02
059 - Ostale vrste potresa i unutarnjih ozljeda	11	1,06
<b>060 - Opekline i smrzotine</b>	<b>8</b>	<b>0,77</b>
061 - Termalne opekline	4	0,38
069 - Ostale vrste opeklina i smrzotina	4	0,38
<b>070 - Trovanja i infekcije</b>	<b>1</b>	<b>0,10</b>
072 - Akutne infekcije	1	0,10
<b>080 - Utapanje i gušenje</b>	<b>1</b>	<b>0,10</b>
081 - Gušenje	1	0,10
<b>110 - Šok</b>	<b>24</b>	<b>2,31</b>
111 - Šok zbog agresivnosti i prijetnji	11	1,06
112 - Traumatski šok	11	1,06
119 - Druge vrste šoka	2	0,19
<b>120 - Višestruke ozljede</b>	<b>48</b>	<b>4,62</b>
<b>999 - Ostale spe. ozljede nespomenute u prethodnoj podjeli</b>	<b>133</b>	<b>12,80</b>

Tablica 16. prikazuje najčešće ozljeđivani dio tijela kod prijavljenih ozljeda **na mjestu rada** u javnoj upravi i obrani; obveznom socijalnom osiguranju (N=1 039). To su najčešće *donji ekstremiteti* (38,59%) u čijem udjelu *koljeno i potkoljenica* čine (15,40%).



Tablica 16. Prijavljene ozljede na mjestu rada u javnoj upravi i obrani; obveznom socijalnom osiguranju prema ozlijeđenom dijelu tijela (sukladno ESAW metodologiji)

Ozlijeđeni dio tijela	Na mjestu rada*	
	N	%
<b>00 - Ozlijeđeni dio tijela, nespecificirano</b>	<b>46</b>	<b>4,43</b>
<b>10 - Glava</b>	<b>87</b>	<b>8,37</b>
11 - Glava mozak i moždani živci i žile	34	3,27
12 - Područje lica	11	1,06
13 - Oko(oči)	11	1,06
15 - Zubi	3	0,29
18 - Glava, ozlijeđene na više mjesta	2	0,19
19 - Glava, drugi dijelovi ne spomenuti ranije	26	2,50
<b>20 - Vrat, vratna kralježnica i leđna moždina</b>	<b>54</b>	<b>5,20</b>
21 - Vrat, uključujući vratnu kralježnicu	39	3,75
29 - Vrat, ostali dijelovi ne spomenuti ranije	15	1,44
<b>30 - Leđa, kralježnica i leđna moždina osim vratnog dijela</b>	<b>48</b>	<b>4,62</b>
31 - Leđa, uključujući kralježnicu	29	2,79
39 - Leđa, ostali dijelovi nespomenuti ranije	19	1,83
<b>40 - Trup i organi</b>	<b>36</b>	<b>3,46</b>
41 - Prsni koš, rebra uključujući zglobove i lopatice	12	1,15
42 - Područje prsa uključujući organe	13	1,25
43 - Zdjelica, područje trbuha uključujući organe	2	0,19
48 - Trup, ozlijeđen na više mjesta	2	0,19
49 - Trup, ostali dijelovi koji nisu spomenuti ranije	7	0,67
<b>50 - Gornji ekstremiteti</b>	<b>259</b>	<b>24,93</b>
51 - Rame i nadlaktica	42	4,04
52 - Lakat i podlaktica	48	4,62
53 - Šaka	23	2,21
54 - Prst (prsti)	93	8,95
55 - Ručni zglob-zapešće	22	2,12
58 - Gornji ekstremiteti, ozlijeđeni na više mjesta	12	1,15
59 - Gornji ekstremiteti, ostali dijelovi koji nisu spomenuti ranije	19	1,83
<b>60 - Donji ekstremiteti</b>	<b>401</b>	<b>38,59</b>
61 - Kuk i natkoljenica	6	0,58
62 - Koljeno i potkoljenica	160	15,40
63 - Gležanj	119	11,45
64 - Stopalo	50	4,81
65 - Nožni prst (prsti)	14	1,35
68 - Donji ekstremiteti, ozlijeđeni na više mjesta	11	1,06
69 - Donji ekstremiteti, ostali dijelovi koji nisu spomenuti ranije	41	3,95
<b>70 - Cijelo tijelo višestruko ozlijeđeno</b>	<b>73</b>	<b>7,03</b>
71 - Cijelo tijelo (sustavne posljedice)	3	0,29
78 - Višestruke ozljede tijela	70	6,74
<b>99 - Ozljede drugih dijelova tijela, koji nisu ranije spomenuti</b>	<b>35</b>	<b>3,37</b>