

Analiza ozljeda na radu u djelatnosti L – Poslovanje nekretninama za 2022. godinu

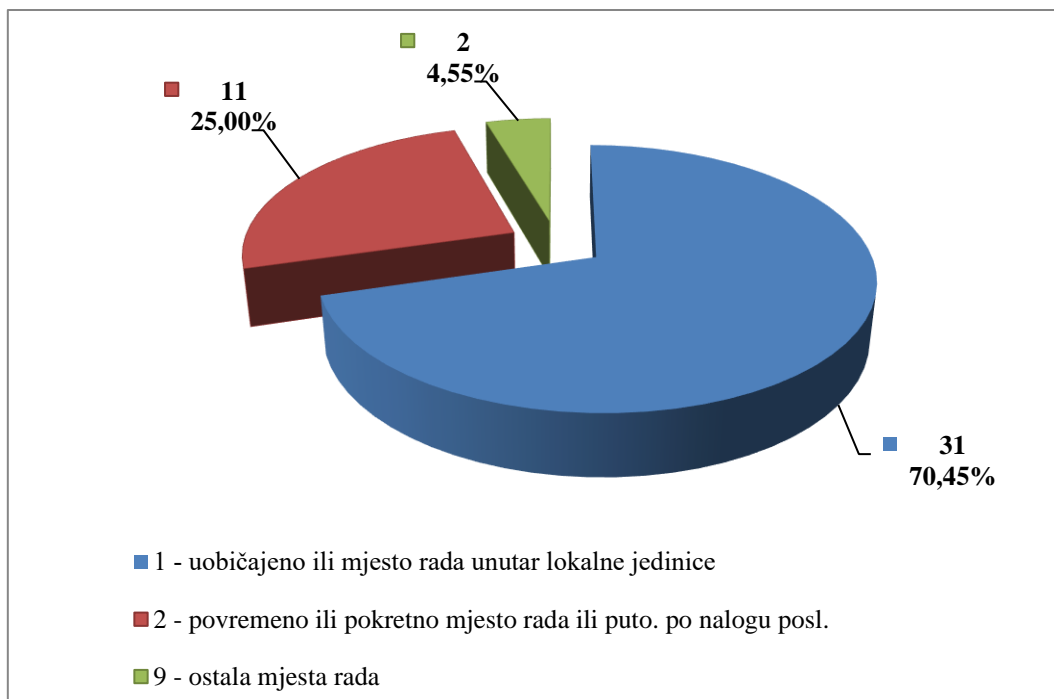
Ovdje će se analizirati prijavljene ozljede na radu u djelatnosti L – Poslovanje nekretninama. Od ukupnog broja prijavljenih ozljeda na radu (N=16 295) za koje je HZJZ dobio podatke, u ovoj djelatnosti dogodile su se **53** ozljede, od čega 44 (83,02%) **na mjestu rada**, a 9 (16,98%) **na putu**.

U *Tablici 1.* prikazan je ukupan broj prijavljenih ozljeda te broj prijavljenih ozljeda na mjestu rada i na putu unutar pojedine županije. Uspoređujući odnos prijavljenih ozljeda na mjestu rada i onih na putu unutar pojedine županije, u četiri županije, sve ozljede su se dogodile **na mjestu rada**. Za jednu prijavljenu ozljedu na mjestu rada nema podataka o županiji u kojoj su se dogodile.

Tablica 1. Broj prijavljenih ozljeda na radu po županijama (sukladno ESAW metodologiji)

Županije	Ukupno (N)	Na mjestu rada u županiji		Na putu u županiji	
		N	%	N	%
HR031 Primorsko-goranska županija	4	2	50,00	2	50,00
HR035 Splitsko-dalmatinska županija	2	2	100,00	0	0,00
HR036 Istarska županija	2	1	50,00	1	50,00
HR037 Dubrovačko-neretvanska	2	2	100,00	0	0,00
HR041 Grad Zagreb	28	26	92,86	2	7,14
HR042 Zagrebačka županija	7	5	71,43	2	28,57
HR044 Varaždinska županija	1	1	100,00	0	0,00
HR04B Osječko-baranjska županija	3	3	100,00	0	0,00
HR04C Vukovarsko-srijemska	2	1	50,00	1	50,00
HR04E Sisačko-moslavačka županija	1	0	0,00	1	100,00

Prema ESAW metodologiji ozljede **na mjestu rada** dijele se na ozljede na *uobičajenom mjestu rada ili mjestu rada unutar uobičajene lokalne jedinice poslodavca* (oznaka „1“), na *povremenom ili pokretnom mjestu rada ili putovanju po nalogu poslodavca* (oznaka „2“) te *ostala mjesta rada* koja se ne mogu svrstati ni u jednu od navedenih grupa (oznaka „9“). Od ukupnog broja prijavljenih ozljeda **na mjestu rada** (N=44), najviše ozljeda dogodilo se na *uobičajenom mjestu rada ili unutar uobičajene lokalne jedinice poslodavca* (70,45%), što je prikazano na *Slici 1.*



Slika 1. Broj prijavljenih ozljeda na mjestu rada (sukladno ESAW metodologiji)

Karakteristike ozlijeđenih radnika u djelatnosti poslovanja nekretninama

U Tablici 2. prikazani su broj prijavljenih ozljeda i stopa ozljeda na radu na 1000 zaposlenih prema spolu. Stopa ozljeda na 1000 zaposlenih izračunata je temeljem statističkih izvještaja DZS-a o broju zaposlenih prema spolu.

Tablica 2. Broj prijavljenih ozljeda i stopa ozljeda na 1000 zaposlenih prema spolu u djelatnosti poslovanja nekretninama (sukladno ESAW metodologiji)

Spol	Ukupno		Stopa ukupnih ONR na 1000 zaposlenih	Na mjestu rada		Stopa ONR na mjestu rada na 1000 zaposlenih
	N	%		N	%	
Muškarci	36	67,92	6,80	32	88,89	6,04
Žene	17	32,08	3,49	12	70,59	2,46

U Tablici 3. prikazan je broj prijavljenih ozljeda na radu prema dobnim skupinama i mjestu nastanka. Obzirom na ukupan broj prijavljenih ozljeda (N=53) u djelatnosti poslovanja nekretninama, **na mjestu rada** najčešće se ozljeđuju radnici starosnih skupina 31-40 godina (25,93%).

Tablica 3. Broj prijavljenih ozljeda na radu prema dobnim skupinama radnika i mjestu nastanka

Starost radnika	Ukupno		Na mjestu rada	
	N	%	N	%
18 - 30	11	20,75	10	18,52
31 - 40	15	28,30	14	25,93
41 - 50	14	26,42	11	20,37
51 - 60	9	16,98	7	12,96
60 +	4	7,55	2	3,70
Sveukupno	53	100,00	44	81,48

Prema osnovi osiguranja, odnosno, zaposleničkom statusu radnika (Tablica 4.), od ukupnog broja prijavljenih ozljeda **na mjestu rada** (N=44), sve su iz grupe *radnik*.

Tablica 4. Broj prijavljenih ozljeda na mjestu rada prema osnovi osiguranja (sukladno ESAW metodologiji)

Osnova osiguranja	Na mjestu rada*				
	1	2	9	Ukupno	
				N	%
300 - radnik	31	11	2	44	100,00
Ukupno (N)	31	11	2	44	100,00

*Oznaka: 0 – nema podataka; 1 – uobičajeno mjesto rada ili mjesto rada unutar uobičajene lokalne jedinice poslodavca; 2 – povremeno ili pokretno mjesto rada ili putovanje po nalogu poslodavca; 9 – ostala mjesta rada koja se ne mogu svrstati pod 1 ili 2

U tablici 5. prikazan je broj prijavljenih ozljeda na mjestu rada prema zanimanjima na kojima su radili radnici ozlijeđeni u djelatnosti poslovanja nekretninama. Uzimajući u obzir prijavljene ozljede **na mjestu rada** u ovoj djelatnosti (N=44), najviše zaposlenih je u *jednostavnim zanimanjima* i iznosi 47,73%.

Tablica 5. Broj prijavljenih ozljeda na mjestu rada prema zanimanju ozlijeđenih radnika u djelatnosti poslovanja nekretninama (sukladno NKZ 10)

NKZ 10 - rod/vrsta	Na mjestu rada	
	N	%
1 Zakonodavci/zakonodavke, dužnosnici/dužnosnice i direktori/direktorice	1	2,27
12 Administrativni i komercijalni direktori/administrativne i komercijalne direktorice	1	2,27
2 Znanstvenici/znanstvenice, inženjeri/inženjerke i stručnjaci/stručnjakinje	2	4,55
21 Znanstvenici/znanstvenice,, inženjeri/inženjerke i stručnjaci/stručnjakinje	2	4,55
3 Tehničari/tehničarke i stručni suradnici/stručne suradnice	1	2,27
31 Tehničari/tehničarke tehničko-tehnoloških zanimanja	1	2,27
4 Administrativni službenici/administrativne službenice	4	9,09
43 Službenici/službenice na obračunskim poslovima i na poslovima materijalnih evidencija	2	4,55
44 Ostali administrativni službenici/ostale administrativne službenice	2	4,55

5 Uslužna i trgovačka zanimanja	3	6,82
51 Uslužna zanimanja	3	6,82
6 Poljoprivrednici/poljoprivrednice, šumari/šumarke, ribari/ribarke, lovci/lovkinje	1	2,27
61 Poljoprivredni radnici/poljoprivredne radnice orijentirane na tržište	1	2,27
7 Zanimanja u obrtu i pojedinačnoj proizvodnji	9	20,45
71 Građevinari/građevinarke i srodna zanimanja, osim električara	6	13,64
72 Tokari/tokarice, kovinotokari/kovinotokarice, strojarski mehaničari/strojarske mehaničarke i srodna zanimanja	2	4,55
75 Prerađivači/prerađivačice hrane, drva, proizvođači/proizvođačice odjeće i ostala obrtnička i srodna zanimanja	1	2,27
8 Rukovatelji/rukovateljice postrojenjima i strojevima, industrijski proizvođači/industrijske proizvođačice i sastavljači/sastavljačice proizvoda	2	4,55
83 Vozači/vozačice, strojovođe/strojovotkinje prijevoznih sredstava i pokretnih strojeva	2	4,55
9 Jednostavna zanimanja	21	47,73
91 Čistači/čistačice, perači/peračice, kućne pomoćnice i srodna zanimanja	5	11,36
92 Jednostavna poljoprivredna, šumarska i ribarska zanimanja	1	2,27
93 Jednostavna zanimanja u rudarstvu, građevinarstvu, proizvodnji i prometu	4	9,09
96 Čistači/čistačice ulica i srodna zanimanja	11	25,00

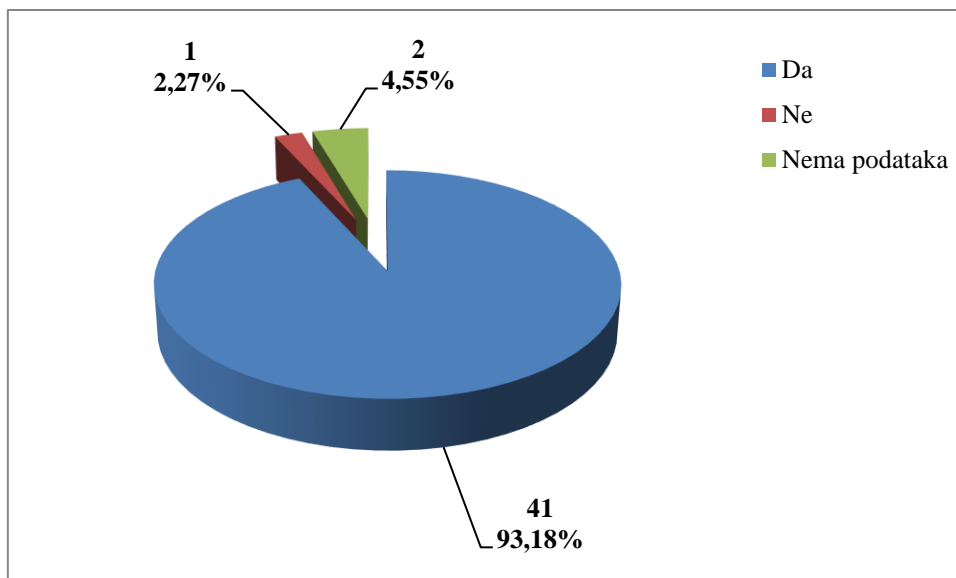
Šest najčešćih zanimanja radnika koji su se ozljeđivali u djelatnosti poslovanja nekretninama u odnosu na odjeljke u ovoj djelatnosti prikazani su u tablici 6. Od ukupnog broja prijavljenih ozljeda **na mjestu rada** (N=44) prema NKZ 10, njih 31 obuhvaćeno je analizom. Najviše su se ozljeđivali radnici zanimanja 96 - čistaći ulica i srodna zanimanja (N=11).

Tablica 6. Prijavljene ozljede na radu u djelatnosti poslovanja nekretninama po odjeljcima i zanimanjima s najviše ozlijeđenih (sukladno NKZ 10 i NKD 2007)

NKD područje L - odjeljci	NKZ 10 - zanimanja s najviše ozlijeđenih u poslovanju nekretninama*						Ukupno (N)
	43	51	71	91	93	96	
68 Poslovanje nekretninama	2	3	6	5	4	11	31

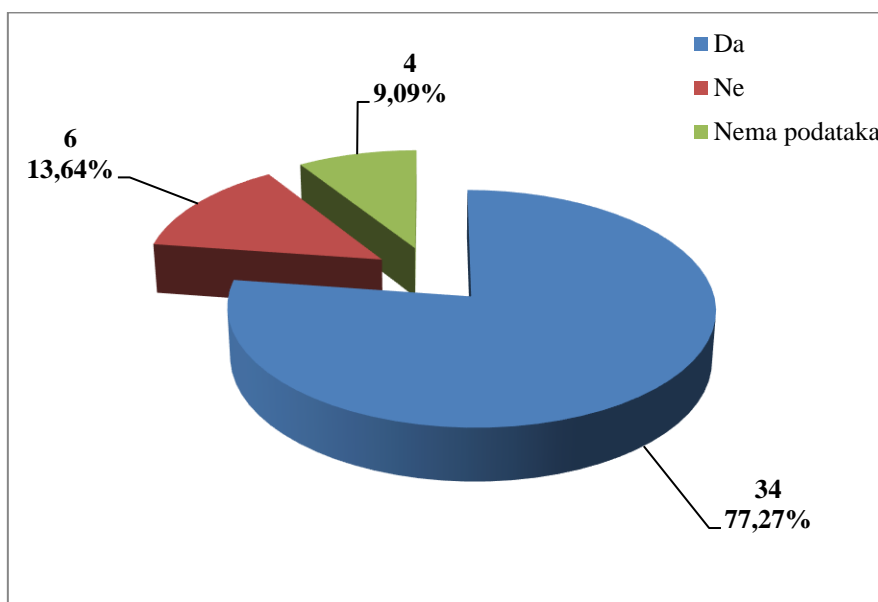
*Oznaka: 44 Ostali administrativni službenici/ostale administrativne službenice 51 Uslužna zanimanja, 71 Građevinari/građevinarke i srodna zanimanja, osim električara, 91 Čistači/čistačice, perači/peračice, kućne pomoćnice i srodna zanimanja, 93 Jednostavna zanimanja u rudarstvu, građevinarstvu, proizvodnji i prometu, 96 Čistači/čistačice ulica i srodna zanimanja

U djelatnosti poslovanja nekretninama prema dobivenim podacima o prijavljenim ozljedama **na mjestu rada** (N=44), većina ozlijeđenih radnika bila je osposobljena za rad na siguran način (93,18%), što je prikazano na Slici 2.



Slika 2. Osposobljenost za rad na siguran način obzirom na broj prijavljenih ozljeda na mjestu rada (sukladno obrascu Prijava o ozljedi na radu)

Od ukupnog broja prijavljenih ozljeda **na mjestu rada** (N=44) u djelatnosti poslovanja nekretninama, za 77,27% ozlijeđenih radnika utvrđeno je da su koristili osobnu zaštitnu opremu u vrijeme nastanka ozljede (Slika 3.), ali nije poznato je li korištena OZO povezana s ozlijeđenim dijelom tijela.



Slika 3. Korištenje OZO u vrijeme nastanka ozljede obzirom na broj prijavljenih ozljeda na mjestu rada (sukladno obrascu Prijava o ozljedi na radu)

Odjeljci i veličina poslodavca u djelatnosti poslovanja nekretninama

Podaci o broju prijavljenih ozljeda na radu prema odjeljcima djelatnosti *L – Poslovanje nekretninama* i mjestu nastanka, prikazani su u *tablici 7*.

Tablica 7. Broj prijavljenih ozljeda na radu u djelatnosti poslovanja nekretninama prema mjestu nastanka (sukladno NKD 2007)

L - Poslovanje nekretninama, odjeljci	Ukupno		Na mjestu rada unutar odjeljka	
	N	%	N	%
68 Poslovanje nekretninama	53	100,00	44	83,02

Prema veličini poslodavca najviše prijavljenih ozljeda **na mjestu rada** dogodilo se kod poslodavaca s više od 50-249 zaposlenih (34,09%), što je prikazano u *Tablici 8*.

Tablica 8. Broj prijavljenih ozljeda na mjestu rada prema veličini poslodavca (sukladno ESAW metodologiji)

Veličina poslodavca	Na mjestu rada*				
	1	2	9	Ukupno	
				N	%
1 (1-9 zaposlenih)	2	3	0	5	11,36
2 (10-49 zaposlenih)	8	1	1	10	22,73
3 (50-249 zaposlenih)	9	5	1	15	34,09
4 (250-499 zaposlenih)	0	1	0	1	2,27
5 (500 i više zaposlenih)	12	1	0	13	29,55
Sveukupno	31	11	2	44	100,00

**Oznaka: 0 – nema podataka; 1 – uobičajeno mjesto rada ili mjesto rada unutar uobičajene lokalne jedinice poslodavca; 2 – povremeno ili pokretno mjesto rada ili putovanje po nalogu poslodavca; 9 – ostala mjesta rada koja se ne mogu svrstati pod 1 ili 2*

Radni okoliš i radni proces u djelatnosti poslovanja nekretninama

Tablica 9. prikazuje broj prijavljenih ozljeda na mjestu rada obzirom na radni okoliš. Od ukupnog broja prijavljenih ozljeda **na mjestu rada** (N=44), najviše ozljeda dogodilo se na *području tercijarnih aktivnosti, ured, zabavni park, razno* (34,09%), preciznije na maloprodajnim i veleprodajnim objektima (15,91%).

Tablica 9. Broj prijavljenih ozljeda na mjestu radu prema radnom okolišu gdje se ozljeda dogodila (sukladno ESAW metodologiji)

Radni okoliš	Na mjestu rada	
	N	%
000 - Nema podataka	3	6,82
010 - Industrijska zona - nespecificirano	9	20,45
011 - Proizvodna zona, tvornica, radionica	1	2,27
012 - Remontni zavod, servisna radionica	1	2,27
013 - Zona koja se primarno koristi za skladištenje, utovar i istovar	6	13,64
019 - Ostale vrste radnog okoliša grupe 010 nespomenute ranije	1	2,27
020 - Gradilište, graditeljstvo, površinski kamenolomi, rudnik - nespecificirano	7	15,91
021 - Gradilište - izgradnja objekta	6	13,64
022 - Gradilište - rušenje, renoviranje, održavanje objekta	1	2,27
030 - Poljodjelstvo, stočarstvo, ribarstvo, šumarstvo - nespecificirano	2	4,55
034 - Šumarsko područje	2	4,55
040 - Područje tercijarnih aktivnosti, ured, zabavni park, razno - nespecificirano	15	34,09
041 - Ured, soba za sastanke, knjižnica i sl.	1	2,27
043 - Maloprodajni i veleprodajni objekti (uključujući uličnu prodaju)	7	15,91
044 - Restoran, rekreacijski objekt, privremeni smještaj (uključujući muzej, dvorana stadion, velesajam, itd.)	6	13,64
049 - Ostale vrste radnog okoliša unutar grupe 040	1	2,27
060 - Javni prostor - nespecificirano	5	11,36
061 - Prostor trajno otvoren za javni promet (ceste, sporedne ceste, parkirališta, čekaonice kolodvora ili aerodroma)	3	6,82
062 - Transportna sredstva - cestovna ili tračna - privatna ili javna (sve vrste vlakova, autobusa, automobila, itd.)	1	2,27
069 - Ostale vrste radnog okoliša unutar grupe 060	1	2,27
070 - Kućanstvo nespecificirano	1	2,27
072 - Zajednički dijelovi zgrade, suteran, okućnica	1	2,27
090 - Radni okoliš na visini osim gradilišta - nespecificirano	2	4,55
091 - Uzvišeno - na fiksnom nivou (krov, terasa, ...)	2	4,55

Tablica 10. prikazuje broj prijavljenih ozljeda na mjestu rada u djelatnosti poslovanja nekretninama obzirom na radni proces koji je ozlijeđeni izvodio u vrijeme ozljede. Od ukupnog broja prijavljenih ozljeda **na mjestu rada** (N=44), najviše ozljeda dogodilo se u grupi *ostali poslovi povezani sa*

zadacima u grupama 10, 20, 30 i 40 (59,09%), a unutar te grupe u najvećem postotku (22,73%) na poslovima zbrinjavanja otpada svih vrsta.

Tablica 10. Broj prijavljenih ozljeda na mjestu rada prema radnom procesu pri kojem se ozljeda dogodila (sukladno ESAW metodologiji)

Radni proces prema grupama	Na mjestu rada	
	N	
00 - Nema podataka	2	4,55
10 - Izrada, prerada, obrada, skladištenje - sve vrste – nespecificirano	5	11,36
12 - Skladištenje - sve vrste	5	11,36
20 - Iskopavanje, izgradnja, renoviranje, rušenje - nespecificirano	4	9,09
21 - Iskopavanje	1	2,27
22 - Novogradnja - visokogradnja	2	4,55
23 - Novogradnja - niskogradnja	1	2,27
40 - Uslužne djelatnosti, intelektualna djelatnost – nespecificirano	1	2,27
41 - Javne usluge, njega, pomoć	1	2,27
50 - Ostali poslovi povezani sa zadacima u grupama 10, 20, 30 i 40 – nespecificirano	26	59,09
51 - Podešavanje, priprema, postavljanje, rastavljanje, rasklapanje	5	11,36
52 - Održavanje, popravak, poboljšavanje, podešavanje	3	6,82
53 - Čišćenje radnih zona i strojeva - ručno ili strojno	6	13,64
54 - Zbrinjavanje otpada svih vrsta	10	22,73
55 - Nadzor, inspekcija proizvodnih postupaka, radnih zona, sredstava za transport, opreme - sa ili bez opreme za nadzor	2	4,55
60 - Pokretne, sportske, umjet. aktivnosti - nespecificirano	6	13,64
61 - Kretanje, uključujući kretanje transportnim sredstvima	6	13,64

Specifična radna aktivnost, poremećaj u radnom procesu, kontakt - način nastanka ozljede i materijalna sredstva povezana s navedenim aktivnostima, poremećajima i kontaktima u djelatnosti poslovanja nekretninama

Tablica 11. prikazuje najčešću specifičnu aktivnost koju je radnik izvodio u trenutku ozljede i materijalno sredstvo koje je ozlijeđeni koristio izvodeći tu aktivnost. Od ukupnog broja prijavljenih ozljeda **na mjestu rada** (N=44) u djelatnosti poslovanja nekretninama, najčešća specifična aktivnost je **kretanje** (N=19), a najčešće materijalno sredstvo povezano s ovom specifičnom aktivnosti su **zgrade, građevine, površine - na površini zemlje** (N=9).

Tablica 11. Povezanost specifične radne aktivnosti i materijalnih sredstava obzirom na broj prijavljenih ozljeda na mjestu rada (sukladno ESAW metodologiji)

Materijalna sredstva povezana sa specifičnom aktivnosti	Specifična radna aktivnost*							Ukupno (N)
	00	10	20	30	40	50	60	
00.00 - Nema materijalnog sredstva ili ne postoje podaci o tome	2	0	0	0	0	0	0	2
01.00 - Zgrade, građevine, površine - na površini zemlje (unutarnje ili vanjske, nepomične ili pomične, privremene ili stalne) - nespecificirano	0	0	0	0	0	0	9	9
02.00 - Zgrade, građevine, površine - iznad nivoa zemlje (unutarnje ili vanjske) - nespecificirano	0	0	0	0	0	0	6	6
05.00 - Agregati, sustavi za prijenos i skladištenje energije - nespecificirani	0	0	0	0	0	1	0	1
06.00 - Ručni alat bez pogona - nespecificirano	0	0	3	0	0	0	0	3
08.00 - Ručni alat - bez tehničkih podataka o pogonu - nespecificirano	0	0	0	0	0	1	0	1
09.00 - Strojevi i oprema - prijenosni ili pokretni - nespecificirano	0	0	0	1	0	0	0	1
10.00 - Strojevi i oprema - nepokretni - nespecificirano	0	2	0	0	0	0	0	2
11.00 - Prijenosni, transportni i skladišni sustavi - nespecificirano	0	0	0	2	1	2	0	5
12.00 - Cestovna vozila - nespecificirano	0	0	0	4	0	0	4	8
14.00 - Sredstva, predmeti, proizvodi, dijelovi strojeva, otpad, prašine - nespecificirano	0	0	0	0	1	4	0	5
17.00 - Uredska oprema, osobna oprema, sportska oprema, oružje, oprema za rad u kućanstvu - nespecificirano	0	0	0	0	1	0	0	1
Sveukupno	2	2	3	7	3	8	19	44

*Oznaka: 00 - Nema podataka , 10 - Rukovanje strojem – nespecificirano, 20 - Rad s ručnim alatom – nespecificirano, 30 - Vožnja/boravak na prijevoznom sredstvu ili opremi kojom se rukuje – nespecificirano, 40 - Rukovanje predmetima- nespecificirano, 50 - Ručno nošenje – nespecificirano, 60 - Kretanje – nespecificirano

Tablica 12. prikazuje najčešći poremećaj koji je doveo do ozljede radnika i materijalno sredstvo koje je ozlijeđeni koristio u vrijeme ozljede. Od ukupnog broja prijavljenih ozljeda na mjestu rada (N=44) u djelatnosti poslovanja nekretninama, najčešći poremećaj radnog procesa je uzrokovan pokretanjem tijela sa ili pod fizičkim naprezanjem (N=12), od čega je 6 ozljeda povezano sa zgradama, građevinama, površinama – u razini zemlje.

Tablica 12. Povezanost poremećaja radnog procesa i materijalnih sredstava obzirom na broj prijavljenih ozljeda na mjestu rada (sukladno ESAW metodologiji)

Materijalna sredstva povezana s poremećajem u radu	Poremećaj radnog procesa *							Ukupno (N)
	00	30	40	50	60	70	80	
00.00 - Nema materijalnog sredstva ili ne postoje podaci o tome	2	0	0	0	0	0	0	2
01.00 - Zgrade, građevine, površine - na površini zemlje (unutarnje ili vanjske, nepomične ili pomične, privremene ili stalne) - nespecificirano	0	0	0	3	0	6	0	9
02.00 - Zgrade, građevine, površine - iznad nivoa zemlje (unutarnje ili vanjske) - nespecificirano	0	0	0	5	2	1	0	8
03.00 - Zgrade, građevine, površine - ispod nivoa zemlje (unutarnje i vanjske) - nespecificirano	0	0	0	1	0	0	0	1
06.00 - Ručni alat bez pogona - nespecificirano	0	0	1	0	0	0	0	1
09.00 - Strojevi i oprema - prijenosni ili pokretni - nespecificirano	0	0	0	0	1	1	0	2
10.00 - Strojevi i oprema - nepokretni - nespecificirano	0	0	1	0	0	0	0	1
11.00 - Prijenosni, transportni i skladišni sustavi - nespecificirano	0	1	1	0	0	0	0	2
12.00 - Cestovna vozila - nespecificirano	0	1	0	1	0	1	5	8
14.00 - Sredstva, predmeti, proizvodi, dijelovi strojeva, otpad, prašine - nespecificirano	0	3	1	0	0	2	0	6
17.00 - Uredska oprema, osobna oprema, sportska oprema, oružje, oprema za rad u kućanstvu - nespecificirano	0	0	0	0	0	1	1	2
18.00 - Živi organizmi i ljudska bića - nespecificirano	0	0	0	0	1	0	1	2
Sveukupno	2	5	4	10	4	12	7	44

*Oznaka: 30 - Lomljenje, prsnuće, rascjepanje, iskliznuće, pad, rušenje materijalnog sredstva – nespecificirano, 40 - Gubitak kontrole (djelomični ili potpuni) - nad strojem, prijevoznim sredstvom, opremom, ručnim alatom, predmetom, životinjom - nespecificirano, 50 - Pokliznuće - Spoticanje i padanje - Pad osobe – nespecificirano, 60 - Pokretanje tijela bez fizičkog naprezanja (općenito vodi ka vanjskim ozljedama) – nespecificirano, 70 - Pokretanje tijela sa ili pod fizičkim naprezanjem (općenito dovodi do unutarnjih ozljeda – nespecificirano, 80 - Šok, strah, nasilje, agresija, prijetnje – nespecificirano

Tablica 13. prikazuje najčešći kontakt – način ozljeđivanja koji je doveo do ozljede radnika i povezano materijalno sredstvo. Od ukupnog broja prijavljenih ozljeda **na mjestu rada** (N=44) u djelatnosti poslovanja nekretninama, najviše ozljeda (N=12) dogodilo se *radi fizičkog ili psihičkog stresa*, od čega za 11 ozljeda *nema materijalnog sredstva ili ne postoje podaci o tome*.

Tablica 13. Povezanost kontakta - načina ozljeđivanja i materijalnih sredstava obzirom na broj prijavljenih ozljeda na mjestu rada (sukladno ESAW metodologiji)

Materijalna sredstva povezana s načinom ozljeđivanja	Kontakt - način ozljeđivanja*							Ukupno (N)
	00	30	40	50	60	70	80	
00.00 - Nema materijalnog sredstva ili ne postoje podaci o tome	2	0	0	0	0	11	0	13
01.00 - Zgrade, građevine, površine - na površini zemlje (unutarnje ili vanjske, nepomične ili pomične, privremene ili stalne) - nespecificirano	0	7	0	1	0	0	0	8
02.00 - Zgrade, građevine, površine - iznad nivoa zemlje (unutarnje ili vanjske) - nespecificirano	0	3	0	1	0	1	0	5
03.00 - Zgrade, građevine, površine - ispod nivoa zemlje (unutarnje i vanjske) - nespecificirano	0	1	0	0	0	0	0	1
09.00 - Strojevi i oprema - prijenosni ili pokretni - nespecificirano	0	0	1	0	0	0	0	1
11.00 - Prijenosni, transportni i skladišni sustavi - nespecificirano	0	0	1	0	0	0	0	1
12.00 - Cestovna vozila - nespecificirano	0	0	3	0	3	0	0	6
14.00 - Sredstva, predmeti, proizvodi, dijelovi strojeva, otpad, prašine - nespecificirano	0	0	4	2	0	0	0	6
17.00 - Uredska oprema, osobna oprema, sportska oprema, oružje, oprema za rad u kućanstvu - nespecificirano	0	0	0	0	0	0	1	1
18.00 - Živi organizmi i ljudska bića - nespecificirano	0	0	1	0	0	0	1	2
Sveukupno	2	11	10	4	3	12	2	44

*Oznaka:30 - Horizontalni ili vertikalni sudar sa stacionarnim predmetom (žrtva je u pokretu) – nespecificirano, 40 - Udarac, objekta u gibanju, sudar s istim – nespecificirano, 50 - Kontakt s oštrim, šiljatim, grubim materijalnim sredstvom – nespecificirano, 60 - Uklještenje, nagnječenje i sl. – nespecificirano, 70 - Fizički ili psihički stres – nespecificirano, 80 - Ugriz, udarac i sl. (čovjek ili životinja) – nespecificirano, 99 - Ostale vrste kontakta - načina ozljeđe nespomenute u ovoj klasifikaciji

Težina i vrsta ozljede te ozlijeđeni dio tijela u djelatnosti poslovanja nekretninama

U tablici 14. prikazani su podaci o broju prijavljenih ozljeda **na mjestu rada** u djelatnosti poslovanja nekretninama prema težini ozljede. Od ukupnog broja prijavljenih ozljeda **na mjestu rada** (N=44), najviše je lakih ozljeda (93,18%).

Tablica 14. Broj prijavljenih ozljeda na mjestu rada prema težini ozljeda (sukladno obrascu Prijava o ozljedi na radu)

Težina ozljeda**	Na mjestu rada*				
	1	2	9	Ukupno	
				N	
1 - laka	29	11	1	41	93,18
2 - teška	2	0	1	3	6,82
Sveukupno	31	11	2	44	100,00

*Oznaka: 0 – nema podataka; 1 – uobičajeno mjesto rada ili mjesto rada unutar uobičajene lokalne jedinice poslodavca; 2 – povremeno ili pokretno mjesto rada ili putovanje po nalogu poslodavca; 9 – ostala mjesta rada koja se ne mogu svrstati pod 1 ili 2

**Težina ozljeda	Ozljeda
1 - laka	Nema opasnosti za život, beznačajno ili lako oštećenje organa, funkcija održana ili privremeno neznatno smanjena, radna sposobnost održana - ogrebotine, manje modrice, nagnječenja, posjekotine
2 - teška	Potencijalna ili stvarna opasnost za život, značajno ili trajno oštećenje ili uništenje organa, privremena ili trajna nesposobnost za rad, unakaženije - amputacija, veća nagnječenja ili zgnječenje organa, višestruke ozljede, prijelomi, oštećenja velikih žila i živaca
3 - skupna	Ozljeda dviju i više osoba
4 - smrtna	Smrt

Tablica 15. prikazuje broj prijavljenih ozljeda na mjestu rada u djelatnosti poslovanja nekretninama prema vrsti ozljede. Kao najčešća fizička posljedica prijavljenih ozljeda **na mjestu rada** (N=44) javljaju se u jednakom postotku *iščašenja, uganuća i nategnuća* te *rane i površinske ozljede* (38,64%).

Tablica 15. Prijavljene ozljede na mjestu rada u djelatnosti poslovanja nekretninama prema vrsti (sukladno ESAW metodologiji)

Vrsta ozljede	Na mjestu rada	
	N	%
010 - Rane i površinske ozljede	17	38,64
011 - Površinske ozljede	7	15,91
012 - Otvorene rane	1	2,27
019 - Ostale vrste rana i površinskih ozljeda	9	20,45
020 - Prijelomi kostiju	6	13,64
029 - Ostale vrste prijeloma kostiju	6	13,64
030 - Iščašenja, uganuća i nategnuća	15	34,09
031 - Iščašenja	1	2,27

032 - Uganuća i nategnuća	9	20,45
039 - Ostale vrste iščašenja, uganuća i nategnuća	5	11,36
050 - Potres mozga i unutarnje ozljede	2	4,55
052 - Unutarnje ozljede organa	2	4,55
110 - Šok	1	2,27
111 - Šok zbog agresivnosti i prijetnji	1	2,27
999 - Ostale specifične ozlijede nespomenute u prethodnim podjelama	3	6,82

Tablica 16. prikazuje najčešće ozljeđivani dio tijela kod prijavljenih ozljeda **na mjestu rada** u djelatnosti poslovanja nekretninama (N=44). To su najčešće *donji ekstremiteti* (36,36%).

Tablica 16. Prijavljene ozljede na mjestu rada u djelatnosti poslovanja nekretninama prema ozlijeđenom dijelu tijela (sukladno ESAW metodologiji)

Ozlijeđeni dio tijela	Na mjestu rada*	
	N	%
00 - Ozlijeđeni dio tijela, nespecificirano	1	2,27
10 - Glava	6	13,64
11 - Glava mozak i moždani živci i žile	2	4,55
12 - Područje lica	1	2,27
13 - Oko (oči)	2	4,55
19 - Glava, drugi dijelovi ne spomenuti ranije	1	2,27
20 - Vrat, vratna kralježnica i leđna moždina	3	6,82
29 - Vrat, ostali dijelovi ne spomenuti ranije	3	6,82
30 - Leđa, kralježnica i leđna moždina osim vratnog dijela	1	2,27
31 - Leđa, uključujući kralježnicu	1	2,27
40 - Trup i organi	1	2,27
49 - Trup, ostali dijelovi koji nisu spomenuti ranije	1	2,27
50 - Gornji ekstremiteti	13	29,55
51 - Rame i nadlaktica	1	2,27
52 - Lakat i podlaktica	4	9,09
53 - Šaka	2	4,55
54 - Prst (prsti)	3	6,82
55 - Ručni zglobovi-zapešće	3	6,82
60 - Donji ekstremiteti	16	36,36
62 - Koljeno i potkoljenica	6	13,64
63 - Gležanj	7	15,91
65 - Nožni prst (prsti)	1	2,27
69 - Donji ekstremiteti, ostali dijelovi koji nisu spomenuti ranije	2	4,55
70 - Cijelo tijelo višestruko ozlijeđeno	2	4,55
78 - Višestruke ozljede tijela	2	4,55
99 - Ozljede drugih dijelova tijela, koji nisu ranije spomenuti	1	2,27