

## ***Analiza ozljeda na radu u djelatnosti K – Financijske djelatnosti i djelatnosti osiguranja za 2022. godinu***

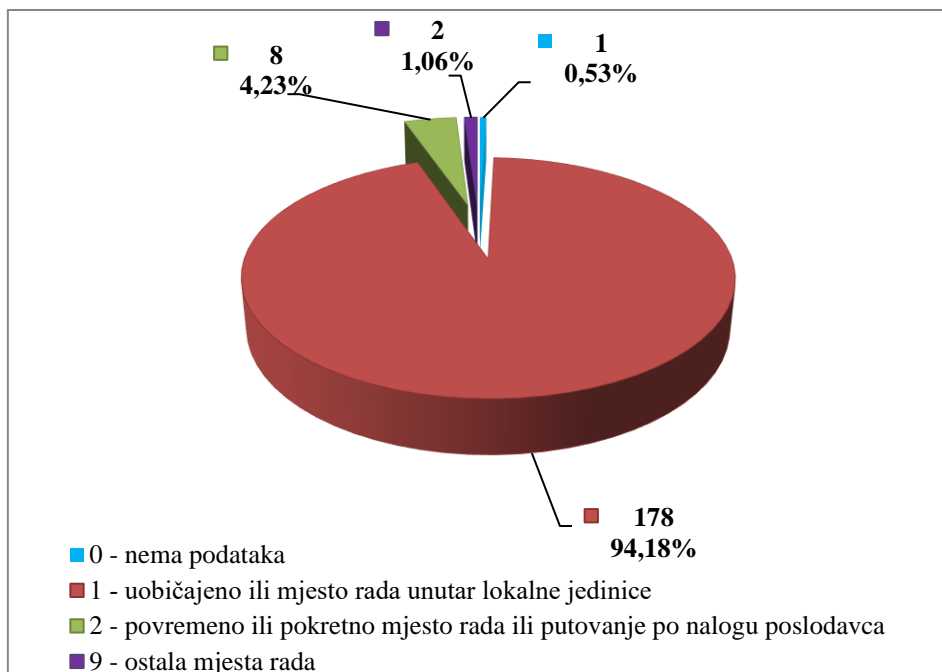
Ovdje će se analizirati prijavljene ozljede na radu u djelatnosti K – *Financijske djelatnosti i djelatnosti osiguranja*. Od ukupnog broja prijavljenih ozljeda na radu (N=16 295) za koje je HZJZ dobio podatke, u ovoj djelatnosti dogodilo se **278** ozljeda, od čega 189 (67,99%) **na mjestu rada**, a 89 (32,01%) **na putu**.

U *Tablici 1.* prikazan je ukupan broj prijavljenih ozljeda te broj prijavljenih ozljeda na mjestu rada i na putu unutar pojedine županije. Za dvije ozljede na putu nema podataka o županiji u kojoj su se dogodile.

*Tablica 1. Broj prijavljenih ozljeda na radu po županijama (sukladno ESAW metodologiji)*

Županije	Ukupno (N)	Na mjestu rada u županiji		Na putu u županiji	
		N	%	N	%
HR031 Primorsko-goranska županija	29	19	65,52	10	34,48
HR033 Zadarska županija	11	10	90,91	1	9,09
HR034 Šibensko-kninska županija	6	4	66,67	2	33,33
HR035 Splitsko-dalmatinska županija	19	13	68,42	6	31,58
HR036 Istarska županija	11	7	63,64	4	36,36
HR037 Dubrovačko-neretvanska županija	5	3	60,00	2	40,00
HR041 Grad Zagreb	132	87	65,91	45	34,09
HR042 Zagrebačka županija	12	9	75,00	3	25,00
HR043 Krapinsko-zagorska županija	4	3	75,00	1	25,00
HR044 Varaždinska županija	7	3	42,86	4	57,14
HR045 Koprivničko-križevačka županija	1	0	0,00	1	100,00
HR046 Međimurska županija	5	4	80,00	1	20,00
HR047 Bjelovarsko-bilogorska županija	3	3	100,00	0	0,00
HR049 Požeško-slavonska županija	2	2	100,00	0	0,00
HR04A Brodsko-posavska županija	4	2	50,00	2	50,00
HR04B Osječko-baranjska županija	19	12	63,16	7	36,84
HR04C Vukovarsko-srijemska županija	1	1	100,00	0	0,00
HR04D Karlovačka županija	2	2	100,00	0	0,00
HR04E Sisačko-moslavačka županija	3	3	100,00	0	0,00

Prema ESAW metodologiji ozljede **na mjestu rada** dijele se na ozljede na *uobičajenom mjestu rada ili mjestu rada unutar uobičajene lokalne jedinice poslodavca* (oznaka „1“), na *povremenom ili pokretnom mjestu rada ili putovanju po nalogu poslodavca* (oznaka „2“) te *ostala mjesta rada* koja se ne mogu svrstati ni u jednu od navedenih grupa (oznaka „9“). Od ukupnog broja prijavljenih ozljeda **na mjestu rada** (N=189), najviše ozljeda dogodilo se na *uobičajenom mjestu rada ili unutar uobičajene lokalne jedinice poslodavca* (94,18%), što je prikazano na *Slici 1.*



Slika 1. Broj prijavljenih ozljeda na mjestu rada (sukladno ESAW metodologiji)

### **Karakteristike ozlijeđenih radnika u financijskoj djelatnosti i djelatnosti osiguranja**

U Tablici 2. prikazani su broj prijavljenih ozljeda i stopa ozljeda na radu na 1000 zaposlenih prema spolu. Stopa ozljeda na 1000 zaposlenih izračunata je temeljem statističkih izvještaja DZS-a o broju zaposlenih prema spolu.

Tablica 2. Broj prijavljenih ozljeda i stopa ozljeda na 1000 zaposlenih prema spolu u financijskoj djelatnosti i djelatnosti osiguranja (sukladno ESAW metodologiji)

Spol	Ukupno		Stopa ukupnih ONR na 1000 zaposlenih	Na mjestu rada		Stopa ONR na mjestu rada na 1000 zaposlenih
	N	%		N	%	
<b>Muškarci</b>	84	30,22	7,03	60	71,43	5,02
<b>Žene</b>	194	69,78	7,42	129	66,49	4,93

U Tablici 3. prikazan je broj prijavljenih ozljeda na radu prema dobnim skupinama i mjestu nastanka. Obzirom na ukupan broj prijavljenih ozljeda (N=278) u financijskoj djelatnosti i djelatnosti osiguranja, **na mjestu rada** najviše su se ozljeđivali radnici starosne skupine 41-50 (22,86%).

Tablica 3. Broj prijavljenih ozljeda na radu prema dobnim skupinama radnika i mjestu nastanka

Starost radnika	Ukupno		Na mjestu rada	
	N	%	N	%
<b>18 - 30</b>	52	18,57	42	14,39
<b>31 - 40</b>	55	19,64	43	14,75
<b>41 - 50</b>	89	31,79	64	22,66
<b>51 - 60</b>	71	25,36	47	12,95

<b>60 +</b>	10	3,57	4	2,52
<b>Nema podataka</b>	2	0,71	2	0,72
<b>Sveukupno</b>	<b>278</b>	<b>100,00</b>	<b>189</b>	<b>72,50</b>

Prema osnovi osiguranja, odnosno, zaposleničkom statusu radnika (*Tablica 4.*), od ukupnog broja prijavljenih ozljeda **na mjestu rada** (N=189), svi ozlijeđeni su iz grupe *radnik*.

*Tablica 4. Broj prijavljenih ozljeda na mjestu rada prema osnovi osiguranja (sukladno ESAW metodologiji)*

Osnova osiguranja	Na mjestu rada*				Ukupno	
	0	1	2	9	N	%
300 - radnik	1	178	8	2	189	100,00
<b>Ukupno (N)</b>	<b>1</b>	<b>178</b>	<b>8</b>	<b>2</b>	<b>189</b>	<b>100,00</b>

\*Oznaka: 0 – nema podataka; 1 – uobičajeno mjesto rada ili mjesto rada unutar uobičajene lokalne jedinice poslodavca; 2 – povremeno ili pokretno mjesto rada ili putovanje po nalogu poslodavca; 9 – ostala mjesta rada koja se ne mogu svrstati pod 1 ili 2

U *tablici 5.* prikazan je broj prijavljenih ozljeda na mjestu rada prema zanimanjima na kojima su radili radnici ozlijeđeni u financijskoj djelatnosti i djelatnosti osiguranja. Uzimajući u obzir prijavljene ozljede **na mjestu rada** u ovoj djelatnosti (N=189), najviše ozljeda je u uslužnim i trgovačkim zanimanjima (41,80%). Za jednu ozljedu nema podataka o zanimanju ozlijeđenog.

*Tablica 5. Broj prijavljenih ozljeda na mjestu rada prema zanimanju ozlijeđenih radnika u financijskoj djelatnosti i djelatnosti osiguranja (sukladno NKZ 10)*

NKZ 10 - rod/vrsta	Na mjestu rada	
	N	%
<b>1 Zakonodavci/zakonodavke, dužnosnici/dužnosnice i direktori/direktorice</b>	<b>2</b>	<b>1,06</b>
12 Administrativni i komercijalni direktori/administrativne i komercijalne direktorice	1	0,53
14 Direktori/direktorice u turizmu, ugostiteljstvu, trgovini na malo i drugim uslužnim djelatnostima	1	0,53
<b>2 Znanstvenici/znanstvenice, inženjeri/inženjerke i stručnjaci/stručnjakinje</b>	<b>7</b>	<b>3,70</b>
24 Stručnjaci/stručnjakinje za poslovanje i upravljanje	1	0,53
26 Pravni stručnjaci/pravne stručnjakinje, stručnjaci/stručnjakinje za društvene znanosti i kulturu	6	3,17
<b>3 Tehničari/tehničarke i stručni suradnici/stručne suradnice</b>	<b>11</b>	<b>5,82</b>
33 Stručni suradnici/stručne suradnice za poslovanje i upravljanje	11	5,82
<b>4 Administrativni službenici/administrativne službenice</b>	<b>62</b>	<b>32,80</b>
41 Službenici/službenice na općim uredskim poslovima i srodna zanimanja	2	1,06
42 Službenici/službenice za poslovanje sa strankama	32	16,93
43 Službenici/službenice na obračunskim poslovima i na poslovima materijalnih evidencija	14	7,41

44 Ostali administrativni službenici/ostale administrativne službenice	14	7,41
<b>5 Uslužna i trgovačka zanimanja</b>	<b>79</b>	<b>41,80</b>
51 Uslužna zanimanja	3	1,59
52 Trgovačka zanimanja	70	37,04
54 Djelatnici/djelatnice za zaštitu osoba i imovine	6	3,17
<b>7 Zanimanja u obrtu i pojedinačnoj proizvodnji</b>	<b>21</b>	<b>11,11</b>
75 Prerađivači/prerađivačice hrane, drva, proizvođači/proizvođačice odjeće i ostala obrtnička i srodna zanimanja	21	11,11
<b>9 Jednostavna zanimanja</b>	<b>6</b>	<b>3,17</b>
91 Čistači/čistačice, perači/peračice, kućne pomoćnice i srodna zanimanja	2	1,06
96 Čistači/čistačice ulica i srodna zanimanja	4	2,12

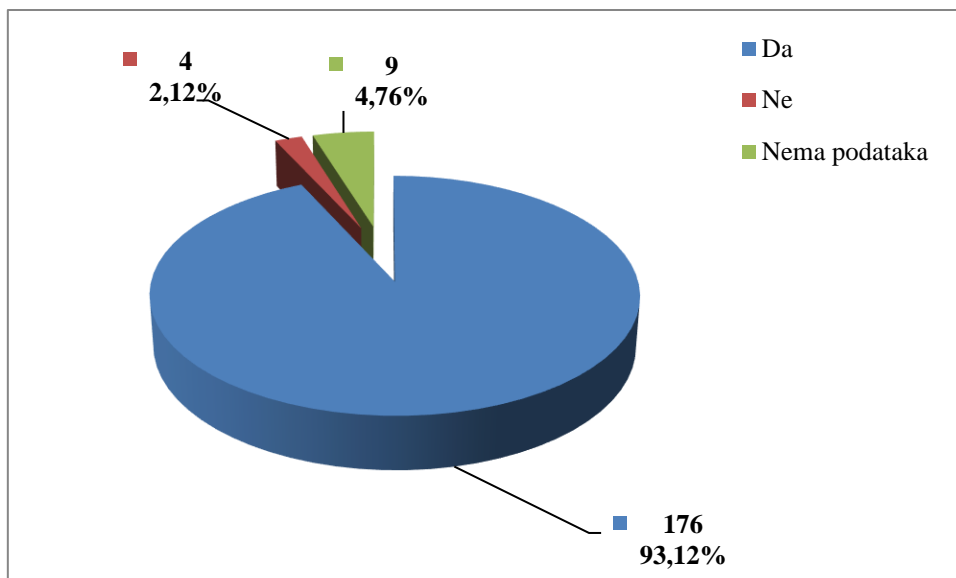
Šest najčešćih zanimanja radnika koji su se ozljeđivali u djelatnosti zdravstva i socijalne skrbi u odnosu na odjeljke u ovoj djelatnosti prikazani su u tablici 6. Od ukupnog broja prijavljenih ozljeda **na mjestu rada** (N=189) prema NKZ 10, njih 162 obuhvaćeno je analizom. Najviše su se ozljeđivali radnici iz odjeljka *64 - financijske uslužne djelatnosti, osim osiguranja i mirovinskih fondova* (N=144). Od zanimanja u ovoj djelatnosti najčešće su se ozljeđivali radnicu *trgovačkih zanimanja* (N=70).

Tablica 6. Prijavljene ozljede na radu u financijskoj djelatnosti i djelatnosti osiguranja po odjeljcima i zanimanjima s najviše ozlijeđenih (sukladno NKZ 10 i NKD 2007)

NKD područje K -odjeljci	NKZ 10 - zanimanja s najviše ozlijeđenih u financijskim djelatnostima *						Ukupno (N)
	33	42	43	44	52	75	
64 Financijske uslužne djelatnosti, osim osiguranja i mirovinskih fondova	3	32	10	10	68	21	144
65 Osiguranje, reosiguranje i mirovinski fondovi, osim obveznoga socijalnog osiguranja	8	0	4	3	0	0	15
66 Pomoćne djelatnosti kod financijskih usluga i djelatnosti osiguranja	0	0	0	1	2	0	3
<b>Sveukupno</b>	<b>11</b>	<b>32</b>	<b>14</b>	<b>14</b>	<b>70</b>	<b>21</b>	<b>162</b>

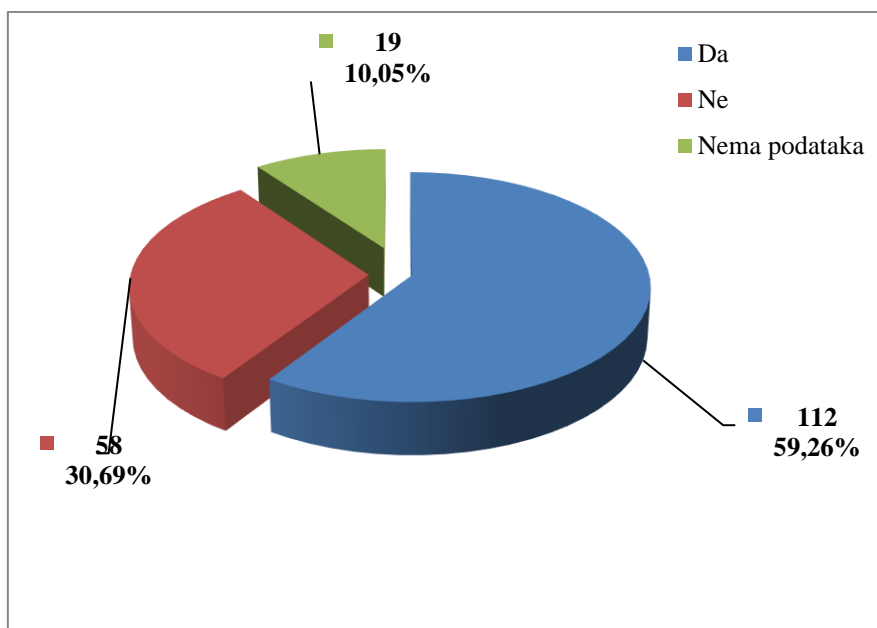
\*Oznaka: 33 Stručni suradnici/stručne suradnice za poslovanje i upravljanje, 42 Službenici/službenice za poslovanje sa strankama, 43 Službenici/službenice na obračunskim poslovima i na poslovima materijalnih evidencija, 44 Ostali administrativni službenici/ostale administrativne službenice, 52 Trgovačka zanimanja, 75 Prerađivači/prerađivačice hrane, drva, proizvođači/proizvođačice odjeće i ostala obrtnička i srodna zanimanja

U financijskoj djelatnosti i djelatnosti osiguranja prema dobivenim podacima o prijavljenim ozljedama **na mjestu rada** (N=189), većina ozlijeđenih radnika bila je osposobljena za rad na siguran način (93,12%), što je prikazano na Slici 2.



Slika 2 . Osposobljenost za rad na siguran način obzirom na broj prijavljenih ozljeda na mjestu rada (sukladno obrascu Prijava o ozljedi na radu)

Od ukupnog broja prijavljenih ozljeda **na mjestu rada** (N=189) u financijskoj djelatnosti i djelatnosti osiguranja, za 59,26% ozlijeđenih radnika utvrđeno je da su koristili osobnu zaštitnu opremu u vrijeme nastanka ozljede (Slika 3.), ali nije poznato je li korištena OZO povezana s ozlijeđenim dijelom tijela.



Slika 3. Korištenje OZO u vrijeme nastanka ozljede obzirom na broj prijavljenih ozljeda na mjestu rada (sukladno obrascu Prijava o ozljedi na radu)

### **Odjeljci i veličina poslodavca u financijskoj djelatnosti i djelatnosti osiguranja**

Podaci o broju prijavljenih ozljeda na radu prema odjeljcima djelatnosti *K – Financijske djelatnosti i djelatnosti osiguranja* i mjestu nastanka, prikazani su u *tablici 7*. Najviše prijavljenih ozljeda **na mjestu rada** bilo je u odjeljku *64 - financijske uslužne djelatnosti, osim osiguranja i mirovinskih fondova* (N=187). Uspoređujući odnos prijavljenih ozljeda na mjestu rada i na putu unutar pojedinog odjeljaka, najviše ozljeda **na mjestu rada** (68,02%) spram onih na putu dogodilo se isto tako u odjeljku *64 - financijske uslužne djelatnosti, osim osiguranja i mirovinskih fondova*.

*Tablica 7. Broj prijavljenih ozljeda na radu u financijskoj djelatnosti i djelatnosti osiguranja prema mjestu nastanka (sukladno NKD 2007)*

<b>K Financijske djelatnosti i djelatnosti osiguranja, odjeljci</b>	<b>Ukupno</b>		<b>Na mjestu rada unutar odjeljka</b>	
	<b>N</b>	<b>%</b>	<b>N</b>	<b>%</b>
64 Financijske uslužne djelatnosti, osim osiguranja i mirovinskih fondova	247	88,85	168	68,02
65 Osiguranje, reosiguranje i mirovinski fondovi, osim obveznoga socijalnog osiguranja	25	8,99	17	68,00
66 Pomoćne djelatnosti kod financijskih usluga i djelatnosti osiguranja	6	2,16	4	66,67

Prema veličini poslodavca najviše prijavljenih ozljeda **na mjestu rada** dogodilo se kod poslodavaca s više od 500 zaposlenih (92,59%), što je prikazano u *Tablici 8*.

*Tablica 8. Broj prijavljenih ozljeda na mjestu radu prema veličini poslodavca (sukladno ESAW metodologiji)*

<b>Veličina poslodavca</b>	<b>Na mjestu rada*</b>					<b>Ukupno</b>	
	<b>0</b>	<b>1</b>	<b>2</b>	<b>9</b>	<b>Ukupno</b>		
					<b>N</b>	<b>%</b>	
1 (1-9 zaposlenih)	0	2	0	0	2	1,06	
2 (10-49 zaposlenih)	0	1	0	0	1	0,53	
3 (50-249 zaposlenih)	0	6	1	0	7	3,70	
4 (250-499 zaposlenih)	0	4	0	0	4	2,12	
5 (500 i više zaposlenih)	1	165	7	2	175	92,59	
<b>Sveukupno</b>	<b>1</b>	<b>178</b>	<b>8</b>	<b>2</b>	<b>189</b>	<b>100,00</b>	

\*Oznaka: 0 – nema podataka; 1 – uobičajeno mjesto rada ili mjesto rada unutar uobičajene lokalne jedinice poslodavca; 2 – povremeno ili pokretno mjesto rada ili putovanje po nalogu poslodavca; 9 – ostala mjesta rada koja se ne mogu svrstati pod 1 ili 2

### **Radni okoliš i radni proces u financijskoj djelatnosti i djelatnosti osiguranja**

*Tablica 9* prikazuje broj prijavljenih ozljeda na mjestu rada obzirom na radni okoliš. Od ukupnog broja prijavljenih ozljeda **na mjestu rada** (N=189), najviše ozljeda dogodilo se u području *tercijarnih aktivnosti, uredu, zabavnom parku, razno* (57,67%), preciznije u *maloprodajnim i veleprodajnim objektima (uključujući uličnu prodaju)* (33,33%).

Tablica 9. Broj prijavljenih ozljeda na mjestu radu prema radnom okolišu gdje se ozljeda dogodila (sukladno ESAW metodologiji)

Radni okoliš	Na mjestu rada	
	N	%
<b>000 - Nema podataka</b>	<b>6</b>	<b>3,17</b>
<b>010 - Industrijska zona - nespecificirano</b>	<b>36</b>	<b>19,05</b>
011 - Proizvodna zona, tvornica, radionica	6	3,17
013 - Zona koja se primarno koristi za skladištenje, utovar i istovar	30	15,87
<b>040 - Područje tercijarnih aktivnosti, ured, zabavni park, razno - nespecificirano</b>	<b>109</b>	<b>57,67</b>
041 - Ured, soba za sastanke, knjižnica i sl.	40	21,16
042 - Obrazovna ustanova, osnovna škola, srednja škola, viša škola, fakultet, jaslice i dječji vrtić	2	1,06
043 - Maloprodajni i veleprodajni objekti (uključujući uličnu prodaju)	63	33,33
049 - Ostale vrste radnog okoliša unutar grupe 040	4	2,12
<b>050 - Zdravstvena ustanova - nespecificirano</b>	<b>2</b>	<b>1,06</b>
051 - Zdravstvena ustanova, privatna bolnica, bolnica, ustanova za njegu bolesnika, starački dom	2	1,06
<b>060 - Javni prostor - nespecificirano</b>	<b>29</b>	<b>15,34</b>
061 - Prostor trajno otvoren za javni promet (ceste, sporedne ceste, parkirališta, čekaonice stadiona ili aerodroma)	13	6,88
062 - Transportna sredstva - cestovna ili tračna - privatna ili javna (sve vrste vlakova, autobusa, automobila, itd.)	16	8,47
<b>070 - Kućanstvo nespecificirano</b>	<b>2</b>	<b>1,06</b>
071 - Privatna kuća ili stan	1	0,53
072 - Zajednički dijelovi zgrade, suteran, okućnica	1	0,53
<b>090 - Radni okoliš na visini osim gradilišta - nespecificirano</b>	<b>1</b>	<b>0,53</b>
091 - Uzvišeno - na fiksnom nivou (krov, terasa, ...)	1	0,53
<b>110 - Radni okoliš na vodi ili iznad vode osim gradilišta - nespecificirano</b>	<b>1</b>	<b>0,53</b>
111 - More ili ocean - paluba svih vrsta plovila (brodovi, čamci, teglenice) i platformi	1	0,53
<b>120 - Radni okoliš u uvjetima povišenog tlaka osim gradilišta - nespecificirano</b>	<b>3</b>	<b>1,59</b>
122 - Radni okoliš u uvjetima povišenog tlaka - komora	3	1,59

Tablica 10. prikazuje broj prijavljenih ozljeda na mjestu rada u financijskoj djelatnosti i djelatnosti osiguranja obzirom na radni proces koji je ozlijeđeni izvodio u vrijeme ozljede. Od ukupnog broja prijavljenih ozljeda **na mjestu rada** (N=189), najviše ozljeda dogodilo se u grupi *uslužne djelatnosti, intelektualna djelatnost* (32,80%), preciznije *komercijalna aktivnost - kupovanje, prodaja i slične uslužne djelatnosti* (19,05%).

Tablica 10. Broj prijavljenih ozljeda na mjestu rada prema radnom procesu pri kojem se ozljeda dogodila (sukladno ESAW metodologiji)

Radni proces prema grupama	Na mjestu rada	
	N	%
<b>00 - Nema podataka</b>	<b>11</b>	<b>5,82</b>
<b>10 - Izrada, prerada, obrada, skladištenje - sve vrste – nespecificirano</b>	<b>40</b>	<b>21,16</b>
11 - Izrada, prerada, obrada - sve vrste	4	2,12
12 - Skladištenje - sve vrste	34	17,99
19 - Ostale vrste radnog procesa grupe 10 nespomenute ranije	2	1,06
<b>40 - Uslužne djelatnosti, intelektualna djelatnost – nespecificirano</b>	<b>62</b>	<b>32,80</b>
41 - Javne usluge, njega, pomoć	2	1,06
42 - Intelektualni rad - poduka, nastava, obrada podataka, ured. posao, organiziranje, rukovođenje	22	11,64
43 - Komercijalna aktivnost - kupovanje, prodaja i slične uslužne djelatnosti	36	19,05
49 - Ostale vrste radnog procesa grupe 40 nespomenute ranije	2	1,06
<b>50 - Ostali poslovi povezani sa zadacima u grupama 10, 20, 30 i 40 – nespecificirano</b>	<b>24</b>	<b>12,70</b>
51 - Podešavanje, priprema, postavljanje, rastavljanje, rasklapanje	17	8,99
52 - Održavanje, popravak, poboljšavanje, podešavanje	2	1,06
53 - Čišćenje radnih zona i strojeva - ručno ili strojno	5	2,65
<b>60 - Pokretne, sportske, umjet. aktivnosti - nespecificirano</b>	<b>56</b>	<b>29,63</b>
61 - Kretanje, uključujući kretanje transportnim sredstvima	56	29,63



**Specifična radna aktivnost, poremećaj u radnom procesu, kontakt - način nastanka ozljede i materijalna sredstva povezana s navedenim aktivnostima, poremećajima i kontaktima u financijskoj djelatnosti i djelatnosti osiguranja**

Tablica 11. prikazuje najčešću specifičnu aktivnost koju je radnik izvodio u trenutku ozljede i materijalno sredstvo koje je ozlijeđeni koristio izvodeći tu aktivnost. Od ukupnog broja prijavljenih ozljeda **na mjestu rada** (N=189) u *financijskoj djelatnosti i djelatnosti osiguranja*, najčešća specifična aktivnost je *kretanje* (N=73), a najčešće materijalno sredstvo povezano s ovom specifičnom aktivnosti su *zgrade, građevine, površine - u razini zemlje* (N=41).

Tablica 11. Povezanost specifične radne aktivnosti i materijalnih sredstava obzirom na broj prijavljenih ozljeda na mjestu rada (sukladno ESAW metodologiji)

Materijalna sredstva povezana sa specifičnom aktivnosti	Specifična radna aktivnost*								Ukupno (N)
	00	10	20	30	40	50	60	99	
<b>00.00</b> - Nema materijalnog sredstva ili ne postoje podaci o tome	7	0	0	0	0	0	1	0	8
<b>01.00</b> - Zgrade, građevine, površine - u razini zemlje (unutarnje ili vanjske, nepomične ili pomične, privremene ili stalne) - nespecificirano	0	0	0	0	2	0	41	0	43
<b>02.00</b> - Zgrade, građevine, površine - iznad razine zemlje (unutarnje ili vanjske) - nespecificirano	0	0	0	0	0	2	15	0	17
<b>06.00</b> - Ručni alat bez pogona - nespecificirano	0	0	24	0	1	0	0	0	25
<b>07.00</b> - Ručni alat, mehanički - nespecificirano	0	0	2	0	0	0	0	0	2
<b>08.00</b> - Ručni alat - bez tehničkih podataka o pogonu - nespecificirano	0	0	0	0	1	0	0	0	1
<b>10.00</b> - Strojevi i oprema - nepokretni - nespecificirano	0	8	0	0	1	0	0	0	9
<b>11.00</b> - Prijenosni, transportni i skladišni sustavi - nespecificirano	0	0	0	12	3	13	1	0	29
<b>12.00</b> - Cestovna vozila - nespecificirano	0	0	0	18	0	1	1	0	20
<b>13.00</b> - Ostala transportna vozila - nespecificirano	0	0	0	0	0	0	2	0	2
<b>14.00</b> - Sredstva, predmeti, proizvodi, dijelovi strojeva, otpad, prašine - nespecificirano	0	0	0	0	2	9	0	0	11
<b>17.00</b> - Uredska oprema, osobna oprema, sportska oprema, oružje, oprema za rad u kućanstvu - nespecificirano	0	0	0	0	6	2	12	0	20
<b>18.00</b> - Živi organizmi i ljudska bića - nespecificirano	0	0	0	0	0	0	0	2	2
<b>Sveukupno</b>	<b>7</b>	<b>8</b>	<b>26</b>	<b>30</b>	<b>16</b>	<b>27</b>	<b>73</b>	<b>2</b>	<b>189</b>

\*Oznaka: 00 - Nema podataka, 10 - Rukovanje strojem – nespecificirano, 20 - Rad s ručnim alatom – nespecificirano, 30 - Vožnja/boravak na prijevoznom sredstvu ili opremi kojom se rukuje – nespecificirano, 40 - Rukovanje predmetima- nespecificirano, 50 - Ručno nošenje – nespecificirano,

60 - Kretanje – nespecificirano, 70 - Prisutnost – nespecificirana, 99 - Ostale vrste specifične tjelesne aktivnosti nespomenute u ovoj klasifikaciji

Tablica 12. prikazuje najčešći poremećaj koji je doveo do ozljede radnika i materijalno sredstvo koje je ozlijeđeni koristio u vrijeme ozljede. Od ukupnog broja prijavljenih ozljeda **na mjestu rada** (N=189) u *financijskoj djelatnosti i djelatnosti osiguranja*, najčešći poremećaj radnog procesa uzrokovan je *gubitkom kontrole (djelomični ili potpuni) - nad strojem, prijevoznim sredstvom, opremom*, (N=52), od čega je najveći broj ozljeda (N=24) *povezan sa ručnim alatom bez pogona*.

Tablica 12. Povezanost poremećaja radnog procesa i materijalnih sredstava obzirom na broj prijavljenih ozljeda na mjestu rada (sukladno ESAW metodologiji)

Materijalna sredstva povezana s poremećajem u radu	Poremećaj radnog procesa *									Ukupno (N)
	00	20	30	40	50	60	70	80	99	
00.00 - Nema materijalnog sredstva ili ne postoje podaci o tome	6	0	0	0	0	0	1	0	2	9
01.00 - Zgrade, građevine, površine - u razini zemlje (unutarnje ili vanjske, nepomične ili pomične, privremene ili stalne) - nespecificirano	0	0	2	0	16	3	12	0	0	33
02.00 - Zgrade, građevine, površine - iznad razine zemlje (unutarnje ili vanjske) - nespecificirano	0	0	0	2	11	1	1	0	0	15
03.00 - Zgrade, građevine, površine - ispod nivoa zemlje (unutarnje i vanjske) - nespecificirano	0	0	0	0	2	0	0	0	0	2
05.00 - Agregati, sustavi za prijenos i skladištenje energije - nespecificirani	0	0	0	0	2	1	0	0	0	3
06.00 - Ručni alat bez pogona - nespecificirano	0	0	0	24	0	0	0	0	0	24
07.00 - Ručni alat, mehanički - nespecificirano	0	1	0	2	0	0	0	0	0	3
08.00 - Ručni alat - bez tehničkih podataka o pogonu - nespecificirano	0	0	0	1	0	0	0	0	0	1
10.00 - Strojevi i oprema - nepokretni - nespecificirano	0	0	0	7	1	1	1	0	0	10
11.00 - Prijenosni, transportni i skladišni sustavi - nespecificirano	0	0	5	12	2	6	4	0	0	29
12.00 - Cestovna vozila - nespecificirano	0	0	0	1	0	3	0	16	0	20
14.00 - Sredstva, predmeti, proizvodi, dijelovi strojeva, otpad, prašine - nespecificirano	0	0	3	0	0	1	2	0	0	6
17.00 - Uredska oprema, osobna oprema, sportska oprema,	0	0	2	1	0	7	2	9	0	21

oružje, oprema za rad u kućanstvu - nespecificirano										
<b>18.00</b> - Živi organizmi i ljudska bića - nespecificirano	0	0	0	2	1	1	0	6	0	10
<b>20.00</b> - Prirodni fenomeni - nespecificirano	0	0	1	0	0	0	0	0	0	1
<b>99.99</b> - Ostala materijalna sredstva nespomenuta u ovoj klasifikaciji	0	0	0	0	1	0	1	0	0	2
<b>Sveukupno</b>	<b>6</b>	<b>1</b>	<b>13</b>	<b>52</b>	<b>36</b>	<b>24</b>	<b>24</b>	<b>31</b>	<b>2</b>	<b>189</b>

\*Oznaka:00 - Nema podataka, 20 - Poremećaj zbog prelijevanja, prevrtanja, curenja, otjecanja, isparavanja, zračenja, 30 - Lomljenje, prsnuće, rascjepanije, iskliznuće, pad, rušenje materijalnog sredstva – nespecificirano, 40 - Gubitak kontrole (djelomični ili potpuni) - nad strojem, prijevoznim sredstvom, opremom, ručnim alatom, predmetom, životinjom - nespecificirano, 50 - Pokliznuće - Spoticanje i padanje - Pad osobe – nespecificirano, 60 - Pokretanje tijela bez fizičkog naprezanja (općenito vodi ka vanjskim ozljedama) – nespecificirano, 70 - Pokretanje tijela sa ili pod fizičkim naprezanjem (općenito dovodi do unutarnjih ozljeda – nespecificirano, 80 - Šok, strah, nasilje, agresija, prijetnje – nespecificirano, 99 - Ostala odstupanja nespomenute ranije u klasifikaciji

Tablica 13. prikazuje najčešći kontakt – način ozljeđivanja koji je doveo do ozljede radnika i povezano materijalno sredstvo. Od ukupnog broja prijavljenih ozljeda **na mjestu rada** (N=189) u *financijskoj djelatnosti i djelatnosti osiguranja*, najviše ozljeda dogodilo se pri *kontakt s oštrim, šiljatim, grubim materijalnim sredstvom* (N=53). Najčešće materijalno sredstvo povezano s ovim kontaktom je ručni alat bez pogona (N=22).

Tablica 13. Povezanost kontakta - načina ozljeđivanja i materijalnih sredstava obzirom na broj prijavljenih ozljeda na mjestu rada (sukladno ESAW metodologiji)

Materijalna sredstva povezana s načinom ozljeđivanja	Kontakt - način ozljeđivanja*								Ukupno (N)
	00	10	30	40	50	60	70	80	
<b>00.00</b> - Nema materijalnog sredstva ili ne postoje podaci o tome	6	0	0	0	0	0	35	0	41
<b>01.00</b> - Zgrade, građevine, površine - u razini zemlje (unutarnje ili vanjske, nepomične ili pomične, privremene ili stalne) - nespecificirano	0	0	24	2	3	2	0	0	31
<b>02.00</b> - Zgrade, građevine, površine -iznad razine zemlje (unutarnje ili vanjske) - nespecificirano	0	0	9	2	1	0	0	0	12
<b>03.00</b> - Zgrade, građevine, površine - ispod nivoa zemlje (unutarnje i vanjske) - nespecificirano	0	0	2	0	0	0	0	0	2
<b>06.00</b> - Ručni alat bez pogona – nespecificirano	0	0	0	1	22	0	0	0	23
<b>07.00</b> - Ručni alat, mehanički -	0	0	0	0	2	0	0	0	2

nespecificirano									
<b>08.00</b> - Ručni alat - bez tehničkih podataka o pogonu - nspecificirano	0	0	0	0	1	0	0	0	1
<b>10.00</b> - Strojevi i oprema - nepokretni - nspecificirano	0	0	1	0	8	0	0	0	9
<b>11.00</b> - Prijenosni, transportni i skladišni sustavi - nspecificirano	0	0	0	6	6	9	0	0	21
<b>12.00</b> - Cestovna vozila - nspecificirano	0	0	1	16	0	1	0	0	18
<b>14.00</b> - Sredstva, predmeti, proizvodi, dijelovi strojeva, otpad, prašine - nspecificirano	0	1	0	5	4	0	0	0	10
<b>17.00</b> - Uredska oprema, osobna oprema, sportska oprema, oružje, oprema za rad u kućanstvu - nspecificirano	0	0	1	2	6	3	2	0	14
<b>18.00</b> - Živi organizmi i ljudska bića - nspecificirano	0	0	0	0	0	0	1	4	5
<b>Sveukupno</b>	<b>6</b>	<b>1</b>	<b>38</b>	<b>34</b>	<b>53</b>	<b>15</b>	<b>38</b>	<b>4</b>	<b>189</b>

\*Oznaka: 00 - Nema podataka, 10 - Kontakt s visokim naponom, toplinom, opasnim tvarima – nspecificirano, 30 - Horizontalni ili vertikalni sudar sa stacionarnim predmetom (žrtva je u pokretu) – nspecificirano, 40 - Udarac, objekta u gibanju, sudar s istim – nspecificirano, 50 - Kontakt s oštrim, šiljatim, grubim materijalnim sredstvom – nspecificirano, 60 - Uklještenje, nagnječenje i sl. – nspecificirano, 70 - Fizički ili psihički stres – nspecificirano, 80 - Ugriz, udarac i sl. (čovjek ili životinja) – nspecificirano

#### **Težina i vrsta ozljede te ozlijeđeni dio tijela u financijskoj djelatnosti i djelatnosti osiguranja**

U tablici 14. prikazani su podaci o broju prijavljenih ozljeda **na mjestu rada** u financijskoj djelatnosti i djelatnosti osiguranja prema težini ozljede. Od ukupnog broja prijavljenih ozljeda **na mjestu rada** (N=189), najviše je lakih ozljeda (95,24%).

Tablica 14. Broj prijavljenih ozljeda na mjestu rada prema težini ozljeda (sukladno obrascu Prijava o ozljedi na radu)

Težina ozljeda**	Na mjestu rada*					Ukupno	
	0	1	2	9	Ukupno		
					N	%	
1 - laka	1	169	8	2	180	95,24	
2 - teška	0	8	0	0	8	4,23	
Nema podataka	0	1	0	0	1	0,53	
<b>Sveukupno</b>	<b>1</b>	<b>178</b>	<b>8</b>	<b>2</b>	<b>189</b>	<b>100,00</b>	

\*Oznaka: 0 – nema podataka; 1 – uobičajeno mjesto rada ili mjesto rada unutar uobičajene lokalne jedinice poslodavca; 2 – povremeno ili pokretno mjesto rada ili putovanje po nalogu poslodavca; 9 – ostala mjesta rada koja se ne mogu svrstati pod 1 ili 2

<b>**Težina ozljeda</b>	<b>Ozljeda</b>
1 - laka	Nema opasnosti za život, beznačajno ili lako oštećenje organa, funkcija održana ili privremeno neznatno smanjena, radna sposobnost održana - ogrebotine, manje modrice, nagnječenja, posjekotine
2 - teška	Potencijalna ili stvarna opasnost za život, značajno ili trajno oštećenje ili uništenje organa, privremena ili trajna nesposobnost za rad, unakaženije - amputacija, veća nagnječenja ili zgnječenje organa, višestruke ozljede, prijelomi, oštećenja velikih žila i živaca
3 - skupna	Ozljeda dviju i više osoba
4 - smrtna	Smrt

Tablica 15. prikazuje broj prijavljenih ozljeda na mjestu rada u financijskoj djelatnosti i djelatnosti osiguranja prema vrsti ozljede. Kao najčešća fizička posljedica prijavljenih ozljeda **na mjestu rada** (N=189) javljaju se *rane i površinske ozljede* (37,57%).

Tablica 15. Prijavljene ozljede na mjestu rada u financijskoj djelatnosti i djelatnosti osiguranja prema vrsti (sukladno ESAW metodologiji)

Vrsta ozljede	Na mjestu rada	
	N	%
<b>000 - Nepoznata ozljeda</b>	<b>5</b>	<b>2,65</b>
<b>010 - Rane i površinske ozljede</b>	<b>71</b>	<b>37,57</b>
011 - Površinske ozljede	29	15,34
012 - Otvorene rane	14	7,41
019 - Ostale vrste rana i površinskih ozljeda	28	14,81
<b>020 - Prijelomi kostiju</b>	<b>26</b>	<b>13,76</b>
021 - Zatvoreni prijelom	11	5,82
029 - Ostale vrste prijeloma kostiju	15	7,94
<b>030 - Iščašenja, uganuća i nategnuća</b>	<b>35</b>	<b>18,52</b>
031 - Iščašenja	6	3,17
032 - Uganuća i nategnuća	17	8,99
039 - Ostale vrste iščašenja, uganuća i nategnuća	12	6,35
<b>050 - Nagnječenja / potres mozga i unutarnje ozljede</b>	<b>3</b>	<b>1,59</b>
051 - Potres mozga i ozljede mozga	1	0,53
052 - Unutarnje ozljede organa	2	1,06
<b>070 - Trovanja i infekcije</b>	<b>1</b>	<b>0,53</b>
072 - Akutne infekcije	1	0,53
<b>110 - Šok</b>	<b>13</b>	<b>6,88</b>
111 - Šok zbog agresivnosti i prijetnji	9	4,76
112 - Traumatski šok	4	2,12
<b>120 - Višestruke ozljede</b>	<b>5</b>	<b>2,65</b>
<b>999 - Ostale spe. ozljede nespomenute u prethodnoj podjeli</b>	<b>30</b>	<b>15,87</b>

Tablica 16. prikazuje najčešće ozljeđivani dio tijela kod prijavljenih ozljeda **na mjestu rada** u financijskoj djelatnosti i djelatnosti osiguranja (N=189). To su najčešće *gornji ekstremiteti* (38,62%) u čijem udjelu *prsti* čine 24,34%.

Tablica 16. Prijavljene ozljede na mjestu rada u financijskoj djelatnosti i djelatnosti osiguranja prema ozlijeđenom dijelu tijela (sukladno ESAW metodologiji)

Ozlijeđeni dio tijela	Na mjestu rada*	
	N	%
<b>00 - Ozlijeđeni dio tijela, nespecificirano</b>	<b>14</b>	<b>7,41</b>
<b>10 - Glava</b>	<b>10</b>	<b>5,29</b>
11 - Glava mozak i moždani živci i žile	5	2,65
13 - Oko(oči)	2	1,06
18 - Glava, ozlijeđene na više mjesta	1	0,53
19 - Glava, drugi dijelovi nespomenuti ranije	2	1,06
<b>20 - Vrat, vratna kralježnica i leđna moždina</b>	<b>9</b>	<b>4,76</b>
21 - Vrat, uključujući vratnu kralježnicu	4	2,12
29 - Vrat, ostali dijelovi ne spomenuti ranije	5	2,65
<b>30 - Leđa, kralježnica i leđna moždina osim vratnog dijela</b>	<b>5</b>	<b>2,65</b>
31 - Leđa, uključujući kralježnicu	3	1,59
39 - Leđa, ostali dijelovi nespomenuti ranije	2	1,06
<b>40 - Trup i organi</b>	<b>7</b>	<b>3,70</b>
41 - Prsni koš, rebra uključujući zglobove i lopatice	3	1,59
43 - Zdjelica, područje trbuha uključujući organe	2	1,06
48 - Trup, ozlijeđen na više mjesta	1	0,53
49 - Trup, ostali dijelovi nespomenuti ranije	1	0,53
<b>50 - Gornji ekstremiteti</b>	<b>73</b>	<b>38,62</b>
51 - Rame i nadlaktica	8	4,23
52 - Lakat i podlaktica	5	2,65
53 - Šaka	9	4,76
54 - Prst (prsti)	46	24,34
55 - Ručni zglob-zapešće	2	1,06
59 - Gornji ekstremiteti, ostali dijelovi nespomenuti ranije	3	1,59
<b>60 - Donji ekstremiteti</b>	<b>50</b>	<b>26,46</b>
61 - Kuk i nadkoljenica	2	1,06
62 - Koljeno i potkoljenica	19	10,05
63 - Gležanj	11	5,82
64 - Stopalo	12	6,35
65 - Nožni prst (prsti)	5	2,65
69 - Donji ekstremiteti, ostali dijelovi nespomenuti ranije	1	0,53
<b>70 - Cijelo tijelo višestruko ozlijeđeno</b>	<b>16</b>	<b>8,47</b>
71 - Cijelo tijelo (sustavne posljedice)	5	2,65
78 - Višestruke ozljede tijela	11	5,82
<b>99 - Ozljede drugih dijelova tijela, nespomenuti ranije</b>	<b>5</b>	<b>2,65</b>