

Analiza ozljeda na radu u djelatnosti J – Informacije i komunikacije za 2022. godinu

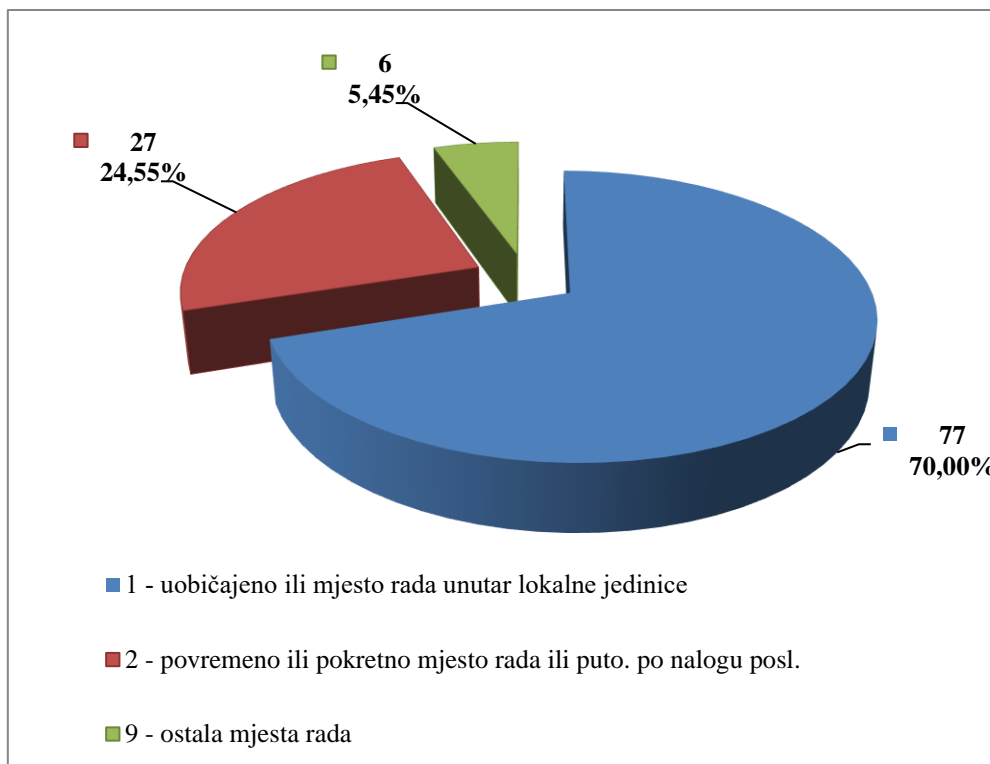
Ovdje će se analizirati prijavljene ozljede na radu u djelatnosti *J – Informacije i komunikacije*. Od ukupnog broja prijavljenih ozljeda na radu (N=16 295) za koje je HZJZ dobio podatke, u ovoj djelatnosti dogodilo se njih **163**, od čega 110 (67,48%) **na mjestu rada**, a 53 (32,52%) **na putu**.

U *Tablici 1.* prikazan je ukupan broj prijavljenih ozljeda te broj prijavljenih ozljeda na mjestu rada i na putu unutar pojedine županije. Uspoređujući odnos prijavljenih ozljeda na mjestu rada i onih na putu unutar pojedine županije, vidljivo je kako su se u većini županija sve prijavljene ozljede dogodile na mjestu rada. Za 7 prijavljenih ozljeda na mjestu rada nema podataka o županiji u kojoj su se dogodile.

Tablica 1. Broj prijavljenih ozljeda na radu po županijama (sukladno ESAW metodologiji)

Županije	Ukupno (N)	Na mjestu rada u županiji		Na putu u županiji	
		N	%	N	%
HR031 Primorsko-goranska županija	7	5	71,43	2	28,57
HR032 Ličko-senjska županija	1	0	0,00	1	100,00
HR034 Šibensko-kninska županija	3	3	100,00		0,00
HR035 Splitsko-dalmatinska županija	17	11	64,71	6	35,29
HR036 Istarska županija	3	3	100,00	0	0,00
HR037 Dubrovačko-neretvanska županija	1	1	100,00	0	0,00
HR041 Grad Zagreb	82	44	53,66	38	46,34
HR042 Zagrebačka županija	10	7	70,00	3	30,00
HR043 Krapinsko-zagorska županija	2	0	0,00	2	100,00
HR044 Varaždinska županija	3	3	100,00	0	0,00
HR045 Koprivničko-križevačka županija	1	1	100,00	0	0,00
HR046 Međimurska županija	2	2	100,00	0	0,00
HR047 Bjelovarsko-bilogorska županija	4	4	100,00	0	0,00
HR048 Virovitičko-podravska županija	1	1	100,00	0	0,00
HR049 Požeško-slavonska županija	2	1	50,00	1	50,00
HR04A Brodsko-posavska županija	2	2	100,00	0	0,00
HR04B Osječko-baranjska županija	12	12	100,00	0	0,00
HR04E Sisačko-moslavačka županija	3	3	100,00	0	0,00

Prema ESAW metodologiji ozljede **na mjestu rada** dijele se na ozljede na *uobičajenom mjestu rada ili mjestu rada unutar uobičajene lokalne jedinice poslodavca* (oznaka „1“), na *povremenom ili pokretnom mjestu rada ili putovanju po nalogu poslodavca* (oznaka „2“) te *ostala mjesta rada* koja se ne mogu svrstati ni u jednu od navedenih grupa (oznaka „9“). Od ukupnog broja prijavljenih ozljeda **na mjestu rada** (N=110), najviše ozljeda dogodilo se na *uobičajenom mjestu rada ili unutar uobičajene lokalne jedinice poslodavca* (70,00%), što je prikazano na *Slici 1.*



Slika 1. Broj prijavljenih ozljeda na mjestu rada (sukladno ESAW metodologiji)

Karakteristike ozlijeđenih radnika u djelatnosti informacija i komunikacije

U Tablici 2. prikazani su broj prijavljenih ozljeda i stopa ozljeda na radu na 1000 zaposlenih prema spolu. Stopa ozljeda na 1000 zaposlenih izračunata je temeljem statističkih izvještaja DZS-a o broju zaposlenih prema spolu.

Tablica 2. Broj prijavljenih ozljeda i stopa ozljeda na 1000 zaposlenih prema spolu u djelatnosti informacija i komunikacije (sukladno ESAW metodologiji)

Spol	Ukupno		Stopa ukupnih ONR na 1000 zaposlenih	Na mjestu rada		Stopa ONR na mjestu rada na 1000 zaposlenih
	N	%		N	%	
Muškarci	95	58,28	2,54	74	77,89	1,98
Žene	68	41,72	3,36	36	52,94	1,78

U Tablici 3. prikazan je broj prijavljenih ozljeda na radu prema dobnim skupinama i mjestu nastanka. Obzirom na ukupan broj prijavljenih ozljeda (N=163) u djelatnosti informacija i komunikacije, na mjestu rada najviše su se ozljeđivali radnici starosnih skupina 41-50 i 51-60 (17,79%).

Tablica 3. Broj prijavljenih ozljeda na radu prema dobnim skupinama radnika i mjestu nastanka

Starost radnika	Ukupno		Na mjestu rada	
	N	%	N	%
18 - 30	36	22,09	21	12,88
31 - 40	39	23,93	28	17,18
41 - 50	44	26,99	29	17,79
51 - 60	40	24,54	29	17,79
60 +	4	2,45	3	1,84
Sveukupno	163	100,00	110	67,48

Prema osnovi osiguranja, odnosno, zaposleničkom statusu radnika (Tablica 4.), od ukupnog broja prijavljenih ozljeda **na mjestu rada** (N=110), 99,09% ozlijeđenih je iz grupe radnik.

Tablica 4. Broj prijavljenih ozljeda na mjestu rada prema osnovi osiguranja (sukladno ESAW metodologiji)

Osnova osiguranja	Na mjestu rada*				
	1	2	9	Ukupno	
				N	%
000 - nepoznato	0	1	0	1	0,91
300 - radnik	77	26	6	109	99,09
Sveukupno	77	27	6	110	100,00

*Oznaka: 0 – nema podataka; 1 – uobičajeno mjesto rada ili mjesto rada unutar uobičajene lokalne jedinice poslodavca; 2 – povremeno ili pokretno mjesto rada ili putovanje po nalogu poslodavca; 9 – ostala mjesta rada koja se ne mogu svrstati pod 1 ili 2

U tablici 5. prikazan je broj prijavljenih ozljeda na mjestu rada prema zanimanjima na kojima su radili radnici ozlijeđeni u djelatnosti informacija i komunikacije. Uzimajući u obzir prijavljene ozljede **na mjestu rada** u ovoj djelatnosti (N=110), najviše ozljeda je u skupini zanimanja *tehničari i stručni suradnici* (39,09%). Podaci o zanimanju radnika nisu poznati za dvije ozljede na mjestu rada.

Tablica 5. Broj prijavljenih ozljeda na mjestu rada prema zanimanju ozlijeđenih radnika u djelatnosti informacija i komunikacije (sukladno NKZ 10)

NKZ 10 - rod/vrsta	Na mjestu rada	
	N	%
2 Znanstvenici/znanstvenice, inženjeri/inženjerke i stručnjaci/stručnjakinje	23	20,91
21 Znanstvenici/znanstvenice,, inženjeri/inženjerke i stručnjaci/stručnjakinje	3	2,73
22 Zdravstveni stručnjaci/zdravstvene stručnjakinje	1	0,91
23 Stručnjaci/stručnjakinje za odgoj i obrazovanje	1	0,91
24 Stručnjaci/stručnjakinje za poslovanje i upravljanje	6	5,45
25 Stručnjaci/stručnjakinje za informacijsku i komunikacijsku tehnologiju	3	2,73
26 Pravni stručnjaci/pravne stručnjakinje, stručnjaci/stručnjakinje za društvene znanosti i kulturu	9	8,18
3 Tehničari/tehničarke i stručni suradnici/stručne suradnice	43	39,09

31 Tehničari/tehničarke tehničko-tehnoloških zanimanja	4	3,64
32 Tehničari/tehničarke i pomoćnici/pomoćnice u zdravstvu	1	0,91
33 Stručni suradnici/stručne suradnice za poslovanje i upravljanje	8	7,27
34 Stručni suradnici/stručne suradnice za pravna pitanja, društvene znanosti, kulturu, šport, umjetnost i srodna zanimanja	2	1,82
35 Tehničari/tehničarke informacijske i komunikacijske tehnologije te podrške korisnicima	28	25,45
4 Administrativni službenici/administrativne službenice	5	4,55
41 Službenici/službenice na općim uredskim poslovima i srodna zanimanja	1	0,91
42 Službenici/službenice za poslovanje sa strankama	1	0,91
43 Službenici/službenice na obračunskim poslovima i na poslovima materijalnih evidencija	2	1,82
44 Ostali administrativni službenici/ostale administrativne službenice	1	0,91
5 Uslužna i trgovačka zanimanja	4	3,64
52 Trgovačka zanimanja	4	3,64
7 Zanimanja u obrtu i pojedinačnoj proizvodnji	12	10,91
73 Zanatski radnici/zanatske radnice, tiskari/tiskarice	6	5,45
74 Elektromehaničari/elektromehaničarke i monter/monterke, mehaničari/mehaničarke i serviseri/serviserke elektronike	5	4,55
75 Prerađivači/prerađivačice hrane, drva, proizvođači/proizvođačice odjeće i ostala obrtnička i srodna zanimanja	1	0,91
8 Rukovatelji/rukovateljice postrojenjima i strojevima, industrijski proizvođači/industrijske proizvođačice i sastavljači/sastavljačice proizvoda	11	10,00
81 Rukovatelji/rukovateljice postrojenjima i strojevima	2	1,82
83 Vozači/vozačice, strojovođe/strojovotkinje prijevoznih sredstava i pokretnih strojeva	9	8,18
9 Jednostavna zanimanja	10	9,09
91 Čistači/čistačice, perači/peračice, kućne pomoćnice i srodna zanimanja	1	0,91
96 Čistači/čistačice ulica i srodna zanimanja	9	8,18

Šest najčešćih zanimanja radnika koji su se ozljeđivali u djelatnosti informacija i komunikacije u odnosu na odjeljke u ovoj djelatnosti prikazani su u tablici 6. Od ukupnog broja prijavljenih ozljeda **na mjestu rada** (N=110) prema NKZ 10, njih 69 obuhvaćeno je analizom. Najviše su se ozljeđivali radnici iz odjeljka *61 – telekomunikacije* (N=29). Od zanimanja u ovoj djelatnosti najčešće su se ozljeđivali *tehničari informacijske i komunikacijske tehnologije te podrške korisnicima* (N=28).

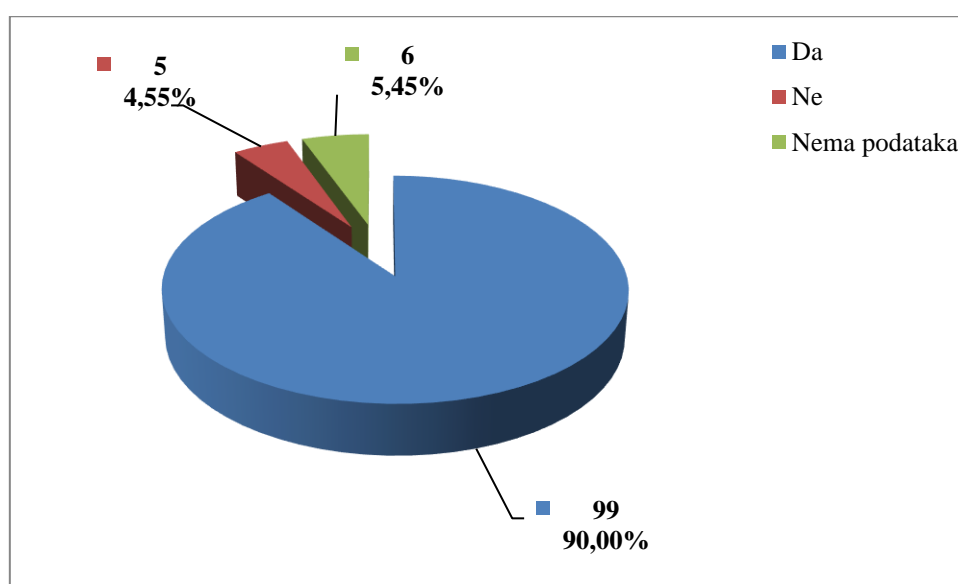
Tablica 6. Prijavljene ozljede na radu u djelatnosti informacija i komunikacije po odjeljcima i H zanimanjima s najviše ozljeđenih (sukladno NKZ 10 i NKD 2007)

NKD područje J - odjeljci	NKZ 10 - zanimanja s najviše ozljeđenih u informacijama...*						Ukupno (N)
	24	26	33	35	83	96	
58 Izdavačke djelatnosti	0	0	0	0	2	5	7
59 Proizvodnja filmova, videofilmova i televizijskog programa, djelatnosti snimanja zvučnih zapisa i izdavanja glazbenih zapisa	0	0	0	0	0	0	0
60 Emitiranje programa	1	7	1	6	7	2	24
61 Telekomunikacije	3	0	6	20	0	0	29
62 Računalno programiranje, savjetovanje i djelatnosti povezane s njima	2	0	0	2	0	1	5

63 Informacijske uslužne djelatnosti	0	2	1	0	0	1	4
Sveukupno	6	9	8	28	9	9	69

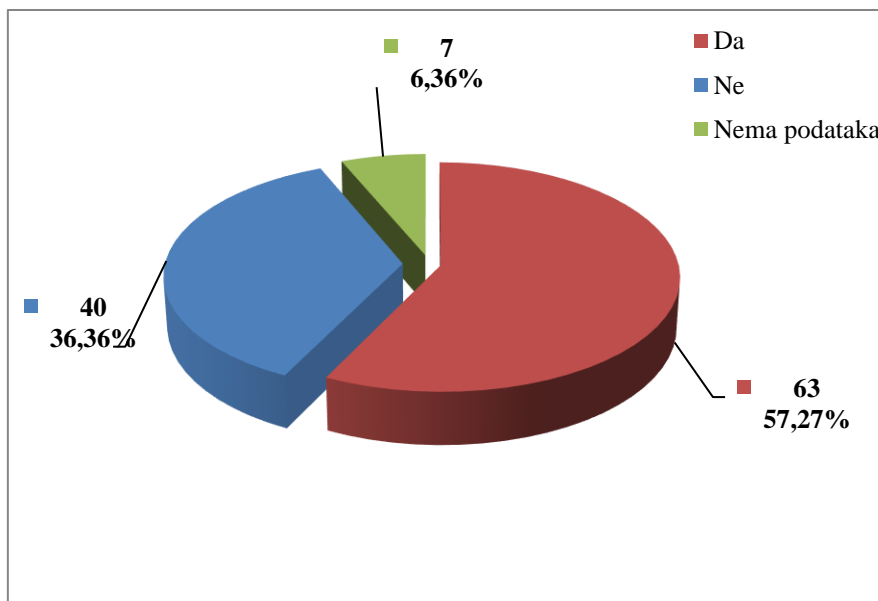
*Oznaka: 24 Stručnjaci/stručnjakinje za poslovanje i upravljanje, stručnjaci/stručnjakinje, 26 Pravni stručnjaci/pravne stručnjakinje, stručnjaci/stručnjakinje za društvene znanosti i kulturu, 33 Stručni suradnici/stručne suradnice za poslovanje i upravljanje, 35 Tehničari/tehničarke informacijske i komunikacijske tehnologije te podrške korisnicima, 83 Vozači/vozačice, strojovođe/strojovotkinje prijevoznih sredstava i pokretnih strojeva, 96 Čistači/čistačice ulica i srodna zanimanja

U djelatnosti informacija i komunikacije prema dobivenim podacima o prijavljenim ozljedama **na mjestu rada** (N=110), većina ozlijeđenih radnika bila je osposobljena za rad na siguran način (90,00%), što je prikazano na Slici 2.



Slika 2. Osposobljenost za rad na siguran način obzirom na broj prijavljenih ozljeda na mjestu rada (sukladno obrascu Prijava o ozljedi na radu)

Od ukupnog broja prijavljenih ozljeda **na mjestu rada** (N=110) u djelatnosti informacija i komunikacije, za 57,27% ozlijeđenih radnika utvrđeno je da su koristili osobnu zaštitnu opremu u vrijeme nastanka ozljede (Slika 3.), ali nije poznato je li korištena OZO povezana s ozlijeđenim dijelom tijela.



Slika 3. Korištenje OZO u vrijeme nastanka ozljede obzirom na broj prijavljenih ozljeda na mjestu rada (sukladno obrascu Prijava o ozljedi na radu)

Odjeljci i veličina poslodavca u djelatnosti informacija i komunikacije

Podaci o broju prijavljenih ozljeda na radu prema odjeljcima djelatnosti *J – Informacije i komunikacije* i mjestu nastanka, prikazani su u *tablici 7*. Najviše prijavljenih ozljeda **na mjestu rada** bilo je u odjeljku *61-Telekomunikacije* (N=54). Uspoređujući odnos prijavljenih ozljeda na mjestu rada i na putu unutar pojedinog odjeljaka, najviše ozljeda **na mjestu rada** spram onih na putu dogodilo se u *informacijskim uslužnim djelatnostima* (80,00%).

Tablica 7. Broj prijavljenih ozljeda na radu u djelatnosti informacija i komunikacije prema mjestu nastanka (sukladno NKD 2007)

J - Informacija i komunikacije, odjeljci	Ukupno		Na mjestu rada unutar odjeljka	
	N	%	N	%
58 Izdavačke djelatnosti	33	20,25	22	66,67
59 Proizvodnja filmova, videofilmova i televizijskog programa, djelatnosti snimanja zvučnih zapisa i izdavanja glazbenih zapisa	4	2,45	3	75,00
60 Emitiranje programa	38	23,31	28	73,68
61 Telekomunikacije	54	33,13	41	75,93
62 Računalno programiranje, savjetovanje i djelatnosti povezane s njima	29	17,79	12	41,38
63 Informacijske uslužne djelatnosti	5	3,07	4	80,00

Prema veličini poslodavca najviše prijavljenih ozljeda **na mjestu rada** dogodilo se kod poslodavaca s više od 500 zaposlenih (47,27%), što je prikazano u *Tablici 8*.

Tablica 8. Broj prijavljenih ozljeda na mjestu rada prema veličini poslodavca (sukladno ESAW metodologiji)

Veličina poslodavca	Na mjestu rada*				
	1	2	9	Ukupno	
				N	%
0 (0 zaposlenih)	1	0	0	1	0,91
1 (1-9 zaposlenih)	4	1	0	5	4,55
2 (10-49 zaposlenih)	12	6	0	18	16,36
3 (50-249 zaposlenih)	14	6	1	21	19,09
4 (250-499 zaposlenih)	8	3	2	13	11,82
5 (500 i više zaposlenih)	38	11	3	52	47,27
Sveukupno	77	27	6	110	100,00

*Oznaka: 0 – nema podataka; 1 – uobičajeno mjesto rada ili mjesto rada unutar uobičajene lokalne jedinice poslodavca; 2 – povremeno ili pokretno mjesto rada ili putovanje po nalogu poslodavca; 9 – ostala mjesta rada koja se ne mogu svrstati pod 1 ili 2

Radni okoliš i radni proces u djelatnosti informacija i komunikacije

Tablica 9. prikazuje broj prijavljenih ozljeda na mjestu rada obzirom na radni okoliš. Od ukupnog broja prijavljenih ozljeda **na mjestu rada** (N=110), najviše ozljeda dogodilo se na *javnom prostoru* (32,73%), preciznije u *transportnim sredstvima - cestovnim ili tračnim - privatnim ili javnim* (15,45%).

Tablica 9. Broj prijavljenih ozljeda na mjestu radu prema radnom okolišu gdje se ozljeda dogodila (sukladno ESAW metodologiji)

Radni okoliš	Na mjestu rada	
	N	%
000 - Nema podataka	14	12,73
010 - Industrijska zona - nespecificirano	23	20,91
011 - Proizvodna zona, tvornica, radionica	8	7,27
012 - Remontni zavod, servisna radionica	3	2,73
013 - Zona koja se primarno koristi za skladištenje, utovar i istovar	10	9,09
019 - Ostale vrste radnog okoliša unutar grupe 010	2	1,82
020 - Gradilište, graditeljstvo, površinski kamenolomi, rudnik - nespecificirano	2	1,82
022 - Gradilište - rušenje, renoviranje, održavanje objekta	2	1,82
040 - Područje tercijarnih aktivnosti, ured, zabavni park, razno - nespecificirano	15	13,64
041 - Ured, soba za sastanke, knjižnica i sl.	8	7,27
042 - Obrazovna ustanova, osnovna škola, srednja škola, viša škola, fakultet, dječji vrtić	1	0,91
043 - Maloprodajni i veleprodajni objekti (uključujući uličnu prodaju)	2	1,82
049 - Ostale vrste radnog okoliša unutar grupe 040	4	3,64
050 - Zdravstvena ustanova - nespecificirano	1	0,91
051 - Zdravstvena ustanova, privatna bolnica, bolnica, ustanova za njegu bolesnika, starački dom	1	0,91
060 - Javni prostor - nespecificirano	36	32,73
061 - Prostor trajno otvoren za javni promet (ceste, sporedne ceste, parkirališta, čekaonice stadiona ili aerodroma)	17	15,45
062 - Transportna sredstva - cestovna ili tračna - privatna ili javna (sve vrste vlakova, autobusa, automobila, itd.)	14	12,73
063 - Zone uz javna mjesta sa ograničenjem pristupa na samo ovlaštene osobe: željezničke tračnice, pista, ivičnjaci motornih cesta)	1	0,91
069 - Ostale vrste radnog okoliša unutar grupe 060	4	3,64
070 - Kućanstvo nespecificirano	12	10,91
071 - Privatna kuća ili stan	7	6,36
072 - Zajednički dijelovi zgrade, suteran, okućnica	4	3,64
079 - Ostale vrste radnog okoliša grupe 070 nespomenute ranije	1	0,91
080 - Sportski teren - nespecificirano	2	1,82
082 - Otvoreni sportski teren - igralište, otvoreni bazen, skijalište,	2	1,82
090 - Radni okoliš na visini osim gradilišta - nespecificirano	3	2,73

091 - Uzvišeno - na fiksnom nivou (krov, terasa, ...)	1	0,91
092 - Uzvišeno - jarbol, pylon, viseća platforma	2	1,82
100 - Podzemni radovi osim gradilišta - nespecificirano	1	0,91
103 - Podzemlje - kanalizacija	1	0,91
110 - Radni okoliš na vodi ili iznad vode osim gradilišta - nespecificirano	1	0,91
111 - More ili ocean - paluba svih vrsta plovila (brodovi, čamci, teglenice) i platformi	1	0,91

Tablica 10. prikazuje broj prijavljenih ozljeda na mjestu rada u djelatnosti informacija i komunikacije obzirom na radni proces koji je ozlijeđeni izvodio u vrijeme ozljede. Od ukupnog broja prijavljenih ozljeda **na mjestu rada** (N=110), najviše ozljeda dogodilo se u grupi *pokretne, sportske, umjetničke aktivnosti* (37,27%), preciznije pri *kretanju, uključujući kretanje transportnim sredstvima* (34,55%).

Tablica 10. Broj prijavljenih ozljeda na mjestu rada prema radnom procesu pri kojem se ozljeda dogodila (sukladno ESAW metodologiji)

Radni proces prema grupama	Na mjestu rada	
	N	%
00 - Nema podataka	12	10,91
10 - Izrada, prerada, obrada, skladištenje - sve vrste – nespecificirano	13	11,82
11 - Izrada, prerada, obrada - sve vrste	3	2,73
12 - Skladištenje - sve vrste	9	8,18
19 - Ostale vrste radnog procesa grupe 10 nespomenute ranije	1	0,91
20 - Iskopavanje, izgradnja, renoviranje, rušenje - nespecificirano	1	0,91
29 - Ostale vrste radnog procesa grupe 20 nespomenute ranije	1	0,91
40 - Uslužne djelatnosti, intelektualna djelatnost – nespecificirano	13	11,82
41 - Javne usluge, njega, pomoć	7	6,36
42 - Intelektualni rad - poduka, nastava, obrada podataka, uredski posao, organiziranje, rukovođenje	3	2,73
43 - Komercijalna aktivnost - kupovanje, prodaja i slične uslužne djelatnosti	1	0,91
49 - Ostale vrste radnog procesa grupe 40 nespomenute ranije	2	1,82
50 - Ostali poslovi povezani sa zadacima u grupama 10, 20, 30 i 40 – nespecificirano	30	27,27
51 - Podešavanje, priprema, postavljanje, rastavljanje, rasklapanje	15	13,64
52 - Održavanje, popravak, poboljšavanje, podešavanje	13	11,82
54 - Zbrinjavanje otpada svih vrsta	1	0,91
55 - Nadzor, inspekcija proizvodnih postupaka, radnih zona, sredstava za transport, opreme - sa ili bez opreme za nadzor	1	0,91
60 - Pokretne, sportske, umjet. aktivnosti - nespecificirano	41	37,27
61 - Kretanje, uključujući kretanje transportnim sredstvima	38	34,55
62 - Sportska, umjetnička aktivnost	1	0,91
69 - Ostale vrste radnog procesa grupe 60 nespomenute ranije	2	1,82

bića - nespecificirano									
Sveukupno	14	2	4	16	10	16	47	1	110

*Oznaka: 00 - Nema podataka, 10 - Rukovanje strojem – nespecificirano, 20 - Rad s ručnim alatom – nespecificirano, 30 - Vožnja/boravak na prijevoznom sredstvu ili opremi kojom se rukuje – nespecificirano, 40 - Rukovanje predmetima- nespecificirano, 50 - Ručno nošenje – nespecificirano, 60 - Kretanje – nespecificirano, 99 - Ostale vrste specifične tjelesne aktivnosti nespomenute u ovoj klasifikaciji

Tablica 12. prikazuje najčešći poremećaj koji je doveo do ozljede radnika i materijalno sredstvo koje je ozlijeđeni koristio u vrijeme ozljede. Od ukupnog broja prijavljenih ozljeda **na mjestu rada** (N=110) u djelatnosti informacija i komunikacije, najčešći poremećaj radnog procesa je uzrokovan **pokretanje tijela sa ili pod fizičkim naprezanjem** (N=32), od čega je najveći broj ozljeda (N=13) povezan sa **zgradama, građevinama, površinama – iznad razine zemlje**.

Tablica 12. Povezanost poremećaja radnog procesa i materijalnih sredstava obzirom na broj prijavljenih ozljeda na mjestu rada (sukladno ESAW metodologiji)

Materijalna sredstva povezana s poremećajem u radu	Poremećaj radnog procesa *									Ukupno (N)
	00	10	30	40	50	60	70	80	99	
00.00 - Nema materijalnog sredstva ili ne postoje podaci o tome	12	0	0	0	0	0	5	0	2	19
01.00 - Zgrade, građevine, površine - u razini zemlje (unutarnje ili vanjske, nepomične ili pomične, privremene ili stalne) - nespecificirano	0	0	0	0	10	0	13	0	0	23
02.00 - Zgrade, građevine, površine -iznad razine zemlje (unutarnje ili vanjske) - nespecificirano	0	0	1	0	6	1	4	0	0	12
03.00 - Zgrade, građevine, površine - ispod nivoa zemlje (unutarnje i vanjske) - nespecificirano	0	0	0	0	0	0	1	0	0	1
05.00 - Agregati, sustavi za prijenos i skladištenje energije - nespecificirani	0	1	0	0	1	0	1	0	0	3
06.00 - Ručni alat bez pogona - nespecificirano	0	0	0	4	0	0	0	0	0	4
08.00 - Ručni alat - bez tehničkih podataka o pogonu - nespecificirano	0	0	0	0	0	1	0	0	0	1
10.00 - Strojevi i oprema - nepokretni - nespecificirano	0	0	0	0	1	1	0	0	0	2
11.00 - Prijenosni, transportni i skladišni sustavi - nespecificirano	0	0	0	0	1	1	1	1	0	4
12.00 - Cestovna vozila - nespecificirano	0	0	0	2	1	0	0	11	0	14
14.00 - Sredstva, predmeti, proizvodi, dijelovi strojeva, otpad, prašine - nespecificirano	0	0	4	1	0	3	5	0	0	13
15.00 - Kemijske, eksplozivne, radioaktivne, biološke tvari - nespecificirano	0	1	0	0	1	0	0	0	0	2

17.00 - Uredska oprema, osobna oprema, sportska oprema, oružje, oprema za rad u kućanstvu - nespecificirano	0	0	0	3	0	2	1	0	0	6
18.00 - Živi organizmi i ljudska bića - nespecificirano	0	0	0	1	0	0	0	4	0	5
19.00 - Glomazni otpad - nespecificirano	0	0	0	0	0	0	1	0	0	1
Sveukupno	12	2	5	11	21	9	32	16	2	110

*Oznaka: 00 - Nema podataka, 10 - Poremećaj zbog električnih problema, eksplozije, požara – nespecificirano, 30 - Lomljenje, prsnuće, rascjepanje, iskliznuće, pad, rušenje materijalnog sredstva – nespecificirano, 40 - Gubitak kontrole (djelomični ili potpuni) - nad strojem, prijevoznim sredstvom, opremom, ručnim alatom, predmetom, životinjom, 50 - Pokliznuće - Spoticanje i padanje - Pad osobe – nespecificirano, 60 - Pokretanje tijela bez fizičkog naprezanja (općenito vodi ka vanjskim ozljedama) – nespecificirano, 70 - Pokretanje tijela sa ili pod fizičkim naprezanjem (općenito dovodi do unutarnjih ozljeda – nespecificirano, 80 - Šok, strah, nasilje, agresija, prijetnje – nespecificirano, 99 - Ostala odstupanja nespomenute ranije u klasifikaciji

Tablica 13. prikazuje najčešći kontakt – način ozljeđivanja koji je doveo do ozljede radnika i povezano materijalno sredstvo. Od ukupnog broja prijavljenih ozljeda **na mjestu rada** (N=110) u djelatnosti informacija i komunikacije, najviše ozljeda dogodilo se pri fizičkom ili psihičkom stresu (N=35). Za ozljede povezano s ovim kontaktom *materijalnog sredstva nema ili ne postoje podaci o tome.*

Tablica 13. Povezanost kontakta - načina ozljeđivanja i materijalnih sredstava obzirom na broj prijavljenih ozljeda na mjestu rada (sukladno ESAW metodologiji)

Materijalna sredstva povezana s načinom ozljeđivanja	Kontakt - način ozljeđivanja*								
	00	10	30	40	50	60	70	80	Ukupno (N)
00.00 - Nema materijalnog sredstva ili ne postoje podaci o tome	12	0	0	0	0	0	35	0	47
01.00 - Zgrade, građevine, površine - u razini zemlje (unutarnje ili vanjske, nepomične ili pomične, privremene ili stalne) - nespecificirano	0	0	19	0	0	0	0	0	19
02.00 - Zgrade, građevine, površine -iznad razine zemlje (unutarnje ili vanjske) - nespecificirano	0	0	5	0	1	0	0	0	6
05.00 - Agregati, sustavi za prijenos i skladištenje energije - nespecificirani	0	0	0	1	0	0	0	0	1
06.00 - Ručni alat bez pogona - nespecificirano	0	0	0	0	4	0	0	0	4
08.00 - Ručni alat - bez tehničkih podataka o pogonu - nespecificirano	0	0	0	0	1	0	0	0	1
11.00 - Prijenosni, transportni i skladišni sustavi - nespecificirano	0	0	0	0	1	1	0	0	2
12.00 - Cestovna vozila - nespecificirano	0	0	1	9	1	1	0	0	12
14.00 - Sredstva, predmeti, proizvodi, dijelovi strojeva, otpad, prašine - nespecificirano	0	0	0	3	4	1	0	0	8

15.00 - Kemijske, eksplozivne, radioaktivne, biološke tvari - nespecificirano	0	1	0	0	0	0	0	0	1
17.00 - Uredska oprema, osobna oprema, sportska oprema, oružje, oprema za rad u kućanstvu - nespecificirano	0	0	0	1	3	1	0	0	5
18.00 - Živi organizmi i ljudska bića - nespecificirano	0	0	0	0	0	0	0	4	4
Sveukupno	12	1	25	14	15	4	35	4	110

*Oznaka:00 - Nema podataka, 10 - Kontakt s visokim naponom, toplinom, opasnim tvarima – nespecificirano, 30 - Horizontalni ili vertikalni sudar sa stacionarnim predmetom (žrtva je u pokretu) – nespecificirano, 40 - Udarac, objekta u gibanju, sudar s istim – nespecificirano, 50 - Kontakt s oštrim, šiljatim, grubim materijalnim sredstvom – nespecificirano, 60 - Uklještenje, nagnječenje i sl. – nespecificirano, 70 - Fizički ili psihički stres – nespecificirano, 80 - Ugriz, udarac i sl. (čovjek ili životinja) – nespecificirano 99 - Ostale vrste kontakta - načina ozljede nespomenute u ovoj klasifikaciji

Težina i vrsta ozljede te ozlijeđeni dio tijela u djelatnosti informacija i komunikacije

U tablici 14. prikazani su podaci o broju prijavljenih ozljeda **na mjestu rada** u djelatnosti informacija i komunikacije prema težini ozljede. Od ukupnog broja prijavljenih ozljeda **na mjestu rada** (N=110), najviše je lakih ozljeda (91,82%).

Tablica 14. Broj prijavljenih ozljeda na mjestu rada prema težini ozljeda (sukladno obrascu Prijava o ozljedi na radu)

Težina ozljeda**	Na mjestu rada*				
	1	2	9	Ukupno	
				N	%
1 - laka	73	22	6	101	91,82
2 - teška	3	4	0	7	6,36
4 - smrtna	1	0	0	1	0,91
Nema podataka	0	1	0	1	0,91
Sveukupno	77	27	6	110	100,00

*Oznaka: 0 – nema podataka; 1 – uobičajeno mjesto rada ili mjesto rada unutar uobičajene lokalne jedinice poslodavca; 2 – povremeno ili pokretno mjesto rada ili putovanje po nalogu poslodavca; 9 – ostala mjesta rada koja se ne mogu svrstati pod 1 ili 2

**Težina ozljeda	Ozljeda
1 - laka	Nema opasnosti za život, beznačajno ili lako oštećenje organa, funkcija održana ili privremeno neznatno smanjena, radna sposobnost održana - ogrebotine, manje modrice, nagnječenja, posjekotine
2 - teška	Potencijalna ili stvarna opasnost za život, značajno ili trajno oštećenje ili uništenje organa, privremena ili trajna nesposobnost za rad, unakaženije - amputacija, veća nagnječenja ili zgnječenje organa, višestruke ozljede, prijelomi, oštećenja velikih žila i živaca
3 - skupna	Ozljeda dviju i više osoba

4 - smrtna	Smrt
------------	------

Tablica 15. prikazuje broj prijavljenih ozljeda na mjestu rada u djelatnosti informacija i komunikacije prema vrsti ozljede. Kao najčešća fizička posljedica prijavljenih ozljeda **na mjestu rada** (N=110) javljaju se *iščašenja, uganuća i nategnuća* (41,82%).

Tablica 15. *Prijavljene ozljede na mjestu rada u djelatnosti informacija i komunikacije prema vrsti (sukladno ESAW metodologiji)*

Vrsta ozljede	Na mjestu rada	
	N	%
000 - Nepoznata ozljeda	8	7,27
010 - Rane i površinske ozljede	25	22,73
011 - Površinske ozljede	15	13,64
012 - Otvorene rane	3	2,73
019 - Ostale vrste rana i površinskih ozljeda	7	6,36
020 - Prijelomi kostiju	18	16,36
021 - Zatvoreni prijelom	6	5,45
022 - Otvoreni prijelom	1	0,91
029 - Ostale vrste prijeloma kostiju	11	10,00
030 - Iščašenja, uganuća i nategnuća	46	41,82
031 - Iščašenja	2	1,82
032 - Uganuća i nategnuća	14	12,73
039 - Ostale vrste iščašenja, uganuća i nategnuća	30	27,27
050 - Nagnječenja / potres mozga i unutarnje ozljede	2	1,82
051 - Potres mozga i ozljede mozga	1	0,91
052 - Unutarnje ozljede	1	0,91
999 - Ostale spe. ozljede nespomenute u prethodnoj podjeli	11	10,00

Tablica 16. prikazuje najčešće ozljeđivani dio tijela kod prijavljenih ozljeda **na mjestu rada** u djelatnosti informacija i komunikacije (N=110). To su najčešće *donji ekstremiteti* (42,73%) u čijem udjelu *koljeno i potkoljenica* čine 24,55%.

Tablica 16. Prijavljene ozljede na mjestu rada u djelatnosti informacija i komunikacije prema ozlijeđenom dijelu tijela (sukladno ESAW metodologiji)

Ozlijeđeni dio tijela	Na mjestu rada*	
	N	%
00 - Ozlijeđeni dio tijela, nespecificirano	8	7,27
10 - Glava	6	5,45
11 - Glava mozak i moždani živci i žile	1	0,91
19 - Glava, drugi dijelovi ne spomenuti ranije	5	4,55
20 - Vrat, vratna kralježnica i leđna moždina	7	6,36
21 - Vrat, uključujući vratnu kralježnicu	1	0,91
29 - Vrat, ostali dijelovi navedeni ranije	6	5,45
30 - Leđa, kralježnica i leđna moždina osim vratnog dijela	9	8,18
31 - Leđa, uključujući kralježnicu	6	5,45
39 - Leđa, ostali dijelovi navedeni ranije	3	2,73
40 - Trup i organi	3	2,73
41 - Prsni koš, rebra uključujući zglobove i lopatice	2	1,82
49 - Trup, ostali dijelovi koji nisu spomenuti ranije	1	0,91
50 - Gornji ekstremiteti	26	23,64
51 - Rame i nadlaktica	1	0,91
52 - Lakat i podlaktica	5	4,55
53 - Šaka	3	2,73
54 - Prst (prsti)	13	11,82
55 - Ručni zglob-zapešće	2	1,82
58 - Gornji ekstremiteti, ozlijeđeni na više mjesta	2	1,82
60 - Donji ekstremiteti	47	42,73
62 - Koljeno i potkoljenica	27	24,55
63 - Gležanj	12	10,91
64 - Stopalo	6	5,45
65 - Nožni prst (prsti)	2	1,82
70 - Cijelo tijelo višestruko ozlijeđeno	2	1,82
78 - Višestruke ozljede tijela	2	1,82
99 - Ozljede drugih dijelova tijela navedeni ranije	2	1,82