

Analiza ozljeda na radu u djelatnosti R – Umjetnost, zabava i rekreacija za 2021. godinu

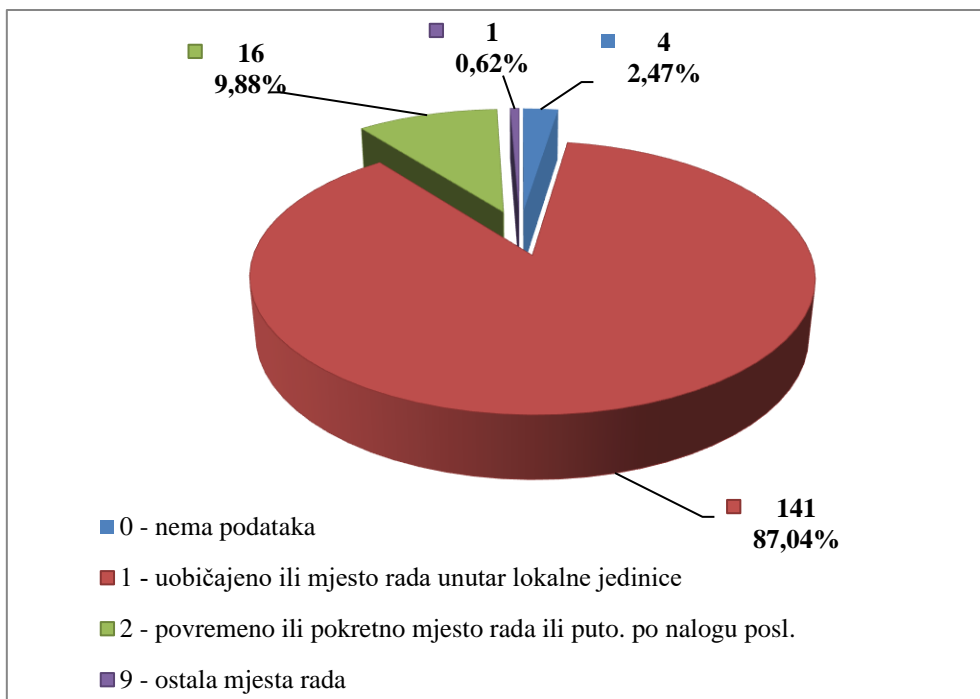
Ovdje će se analizirati prijavljene ozljede na radu u djelatnosti R – Umjetnost, zabava i rekreacija. Od ukupnog broja prijavljenih ozljeda na radu (N=15 589) za koje je HZJZ dobio podatke, u ovoj djelatnosti dogodilo se **220** ozljeda, od čega 162 (73,64%) **na mjestu rada**, a 58 (26,36%) **na putu**.

U *Tablici 1.* prikazan je ukupan broj prijavljenih ozljeda te broj prijavljenih ozljeda na mjestu rada i na putu unutar pojedine županije. Za dvije prijavljene ozljede nema podataka o županiji u kojoj su se dogodile, ali zna se da je jedna bila na mjestu rada, a jedna na putu.

Tablica 1. Broj prijavljenih ozljeda na radu po županijama (sukladno ESAW metodologiji)

Županije	Ukupno (N)	Na mjestu rada u županiji		Na putu u županiji	
		N	%	N	%
HR031 Primorsko-goranska županija	13	10	76,92	3	23,08
HR032 Ličko-senjska županija	9	7	77,78	2	22,22
HR033 Zadarska županija	3	3	100,00	0	0,00
HR034 Šibensko-kninska županija	6	6	100,00	0	0,00
HR035 Splitsko-dalmatinska županija	26	14	53,85	12	46,15
HR036 Istarska županija	16	15	93,75	1	6,25
HR037 Dubrovačko-neretvanska županija	3	3	100,00	0	0,00
HR041 Grad Zagreb	95	66	69,47	29	30,53
HR042 Zagrebačka županija	6	5	83,33	1	16,67
HR043 Krapinsko-zagorska županija	3	1	33,33	2	66,67
HR044 Varaždinska županija	3	3	100,00	0	0,00
HR045 Koprivničko-križevačka županija	4	4	100,00	0	0,00
HR047 Bjelovarsko-bilogorska županija	2	1	50,00	1	50,00
HR048 Virovitičko-podravska županija	1	1	100,00	0	0,00
HR049 Požeško-slavonska županija	2	2	100,00	0	0,00
HR04A Brodsko-posavska županija	1	1	100,00	0	0,00
HR04B Osječko-baranjska županija	9	6	66,67	3	33,33
HR04C Vukovarsko-srijemska županija	3	2	66,67	1	33,33
HR04D Karlovačka županija	5	4	80,00	1	20,00
HR04E Sisačko-moslavačka županija	8	7	87,50	1	12,50

Prema ESAW metodologiji ozljede **na mjestu rada** dijele se na ozljede na *uobičajenom mjestu rada ili mjestu rada unutar uobičajene lokalne jedinice poslodavca* (oznaka „1“), na *povremenom ili pokretnom mjestu rada ili putovanju po nalogu poslodavca* (oznaka „2“) te *ostala mjesta rada* koja se ne mogu svrstati ni u jednu od navedenih grupa (oznaka „9“). Od ukupnog broja prijavljenih ozljeda **na mjestu rada** (N=162), najviše ozljeda dogodilo se na *uobičajenom mjestu rada ili unutar uobičajene lokalne jedinice poslodavca* (87,04%), što je prikazano na *Slici 1.*



Slika 1. Broj prijavljenih ozljeda na mjestu rada (sukladno ESAW metodologiji)

Karakteristike ozlijeđenih radnika u umjetnosti, zabavi i rekreaciji

U Tablici 2. prikazani su broj prijavljenih ozljeda i stopa ozljeda na radu na 1000 zaposlenih prema spolu. Stopa ozljeda na 1000 zaposlenih izračunata je temeljem statističkih izvještaja DZS-a o prosječnom broju zaposlenih prema spolu. Spol ozlijeđenog nije poznat za jednu ozljedu koja se dogodila na putu.

Tablica 2. Broj prijavljenih ozljeda i stopa ozljeda na 1000 zaposlenih prema spolu u umjetnosti, zabavi i rekreaciji (sukladno ESAW metodologiji)

Spol	Ukupno		Stopa ukupnih ONR na 1000 zaposlenih	Na mjestu rada		Stopa ONR na mjestu rada na 1000 zaposlenih
	N	%		N	%	
Muškarci	91	41,36	7,00	77	84,62	5,92
Žene	128	58,18	8,00	85	66,41	5,31

U Tablici 3. prikazan je broj prijavljenih ozljeda na radu prema dobnim skupinama i mjestu nastanka. Obzirom na ukupan broj prijavljenih ozljeda (N=220), u umjetnosti, zabavi i rekreaciji, **na mjestu rada** najviše se ozljeđuju radnici starosti između 51-60 godina (20,45%).

Tablica 3. Broj prijavljenih ozljeda na radu prema dobnim skupinama radnika i mjestu nastanka

Starost radnika	Ukupno		Na mjestu rada	
	N	%	N	%
18 - 30	43	19,55	35	15,91
31 - 40	49	22,27	32	14,55
41 - 50	50	22,73	40	18,18

51 - 60	62	28,18	45	20,45
60 +	15	6,82	10	4,55
Nema podataka	1	0,45	0	0,00
Sveukupno	220	100,00	162	73,64

Prema osnovi osiguranja, odnosno, zaposleničkom statusu radnika (Tablica 4.), od ukupnog broja prijavljenih ozljeda **na mjestu rada** (N=162), najviše ozlijeđenih je iz grupe *radnik* (94,44%).

Tablica 4. Broj prijavljenih ozljeda na mjestu rada prema osnovi osiguranja (sukladno ESAW metodologiji)

Osnova osiguranja	Na mjestu rada*					Ukupno	
	0	1	2	9	N	%	
							000 - nepoznato
100 - samozaposleni	0	4	2	0	6	3,70	
300 - radnik	4	134	14	1	153	94,44	
500 - naučnik/vježbenik	0	2	0	0	2	1,23	
Sveukupno	4	141	16	1	162	100,00	

*Oznaka: 0 – nema podataka; 1 – uobičajeno mjesto rada ili mjesto rada unutar uobičajene lokalne jedinice poslodavca; 2 – povremeno ili pokretno mjesto rada ili putovanje po nalogu poslodavca; 9 – ostala mjesta rada koja se ne mogu svrstati pod 1 ili 2

U tablici 5. prikazan je broj prijavljenih na mjestu rada prema zanimanjima na kojima su radili radnici ozlijeđeni u umjetnosti, zabavi i rekreaciji. Uzimajući u obzir prijavljene ozljede **na mjestu rada** u ovoj djelatnosti (N=162), najviše ozljeda je u *jednostavnim zanimanjima* (21,60%).

Tablica 5. Broj prijavljenih ozljeda na mjestu rada prema zanimanju ozlijeđenih radnika u umjetnosti, zabavi i rekreaciji (sukladno NKZ 10)

NKZ 10 - rod/vrsta	Na mjestu rada	
	N	%
0 Vojna zanimanja	1	0,62
01 Časnici/časnice	1	0,62
1 Zakonodavci/zakonodavke, dužnosnici/dužnosnice i direktori/direktorice	1	0,62
11 Zakonodavci/zakonodavke, dužnosnici/dužnosnice i direktori/direktorice	1	0,62
2 Znanstvenici/znanstvenice, inženjeri/inženjerke i stručnjaci/stručnjakinje	27	16,67
21 Znanstvenici/znanstvenice, inženjeri/inženjerke i stručnjaci/stručnjakinje	4	2,47
22 Zdravstveni stručnjaci/zdravstvene stručnjakinje	1	0,62
24 Stručnjaci/stručnjakinje za poslovanje i upravljanje	1	0,62
26 Pravni stručnjaci/pravne stručnjakinje, stručnjaci/stručnjakinje za društvene znanosti i kulturu	21	12,96
3 Tehničari/tehničarke i stručni suradnici/stručne suradnice	28	17,28
31 Tehničari/tehničarke tehničko-tehnoloških zanimanja	5	3,09
32 Tehničari/tehničarke i pomoćnici/pomoćnice u zdravstvu	1	0,62

33 Stručni suradnici/stručne suradnice za poslovanje i upravljanje	5	3,09
34 Stručni suradnici/stručne suradnice za pravna pitanja, društvene znanosti, kulturu, šport, umjetnost i srodna zanimanja	17	10,49
4 Administrativni službenici/administrativne službenice	19	11,73
41 Službenici/službenice na općim uredskim poslovima i srodna zanimanja	1	0,62
42 Službenici/službenice za poslovanje sa strankama	15	9,26
44 Ostali administrativni službenici/ostale administrativne službenice	3	1,85
5 Uslužna i trgovačka zanimanja	29	17,90
51 Uslužna zanimanja	15	9,26
52 Trgovačka zanimanja	12	7,41
54 Djelatnici/djelatnice za zaštitu osoba i imovine	2	1,23
6 Poljoprivrednici/poljoprivrednice, šumari/šumarke, ribari/ribarke, lovci/lovkinje	2	1,23
61 Poljoprivredni radnici/poljoprivredne radnice orijentirane na tržište	1	0,62
62 Šumari/šumarke, ribari/ribarke i lovci/lovkinje	1	0,62
7 Zanimanja u obrtu i pojedinačnoj proizvodnji	9	5,56
71 Građevinari/građevinarke i srodna zanimanja, osim električara	3	1,85
72 Tokari/tokarice, kovinotokari/kovinotokarice, strojarski mehaničari/strojarske mehaničarke i srodna zanimanja	3	1,85
74 Elektromehaničari/elektromehaničarke i monter/monterke, mehaničari/mehaničarke i serviseri/serviserke elektronike	2	1,23
75 Prerađivači/prerađivačice hrane, drva, proizvođači/proizvođačice odjeće i ostala obrtnička i srodna zanimanja	1	0,62
8 Rukovatelji/rukovateljice postrojenjima i strojevima, industrijski proizvođači/industrijske proizvođačice i sastavljači/sastavljačice proizvoda	11	6,79
81 Rukovatelji/rukovateljice postrojenjima i strojevima	4	2,47
83 Vozači/vozačice, strojovođe/strojovotkinje prijevoznih sredstava i pokretnih strojeva	7	4,32
9 Jednostavna zanimanja	35	21,60
91 Čistači/čistačice, perači/peračice, kućne pomoćnice i srodna zanimanja	18	11,11
92 Jednostavna poljoprivredna, šumarska i ribarska zanimanja	3	1,85
94 Pomagači/pomagačice u pripremi hrane	1	0,62
96 Čistači/čistačice ulica i srodna zanimanja	13	8,02
Ukupni zbroj	162	100,00

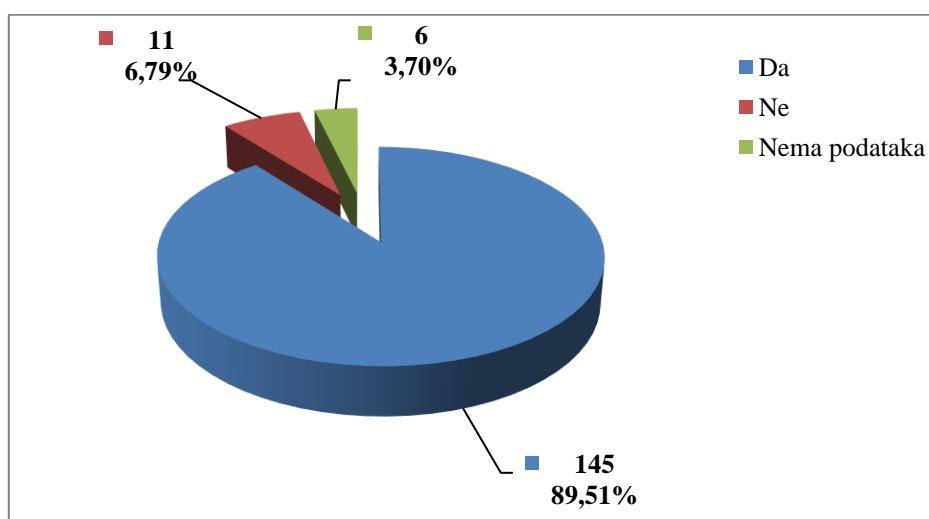
Šest najčešćih zanimanja radnika koji su se ozljeđivali u umjetnosti, zabavi i rekreaciji u odnosu na odjeljke u ovoj djelatnosti prikazani su u tablici 6. Od ukupnog broja prijavljenih ozljeda **na mjestu rada** (N=162) prema NKZ 10, njih 99 obuhvaćeno je analizom. U jednakoj mjeri su se ozljeđivali radnici iz odjeljka *91 knjižnice, arhivi, muzeji i ostale kulturne djelatnosti i 93 sportske djelatnosti te zabavne i rekreacijske djelatnosti* (N=33). Od zanimanja u ovoj djelatnosti najčešće su se ozljeđivali *pravni stručnjaci/pravne stručnjakinje, stručnjaci/stručnjakinje za društvene znanosti i kulturu* (N=21).

Tablica 6. Prijavljene ozljede na radu u umjetnosti, zabavi i rekreaciji po odjeljcima i zanimanjima s najviše ozlijeđenih (sukladno NKZ 10 i NKD 2007)

NKD područje R - odjeljci	NKZ 10 - zanimanja s najviše ozlijeđenih u umjetnosti, zabavi i rekreaciji*						Ukupno (N)
	26	34	42	51	91	96	
90 Kreativne, umjetničke i zabavne djelatnosti	11	1	0	0	1	1	14
91 Knjižnice, arhivi, muzeji i ostale kulturne djelatnosti	10	4	1	9	5	4	33
92 Djelatnosti kockanja i klađenja	0	0	14	0	4	1	19
93 Sportske djelatnosti te zabavne i rekreacijske djelatnosti	0	12	0	6	8	7	33
Sveukupno	21	17	15	15	18	13	99

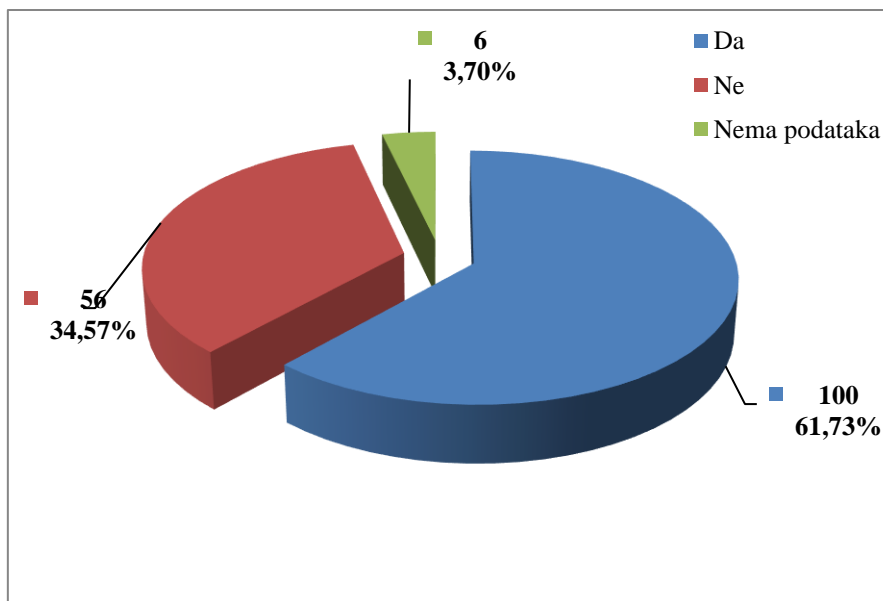
*Oznaka: 26 Pravni stručnjaci/pravne stručnjakinje, stručnjaci/stručnjakinje za društvene znanosti i kulturu, 34 Stručni suradnici/stručne suradnice za pravna pitanja, društvene znanosti, kulturu, šport, umjetnost i srodna zanimanja, 42 Službenici/službenice za poslovanje sa strankama, 51 Uslužna zanimanja, 91 Čistači/čistačice, perači/peračice, kućne pomoćnice i srodna zanimanja, 96 Čistači/čistačice ulica i srodna zanimanja

U umjetnosti, zabavi i rekreaciji prema dobivenim podacima o prijavljenim ozljedama **na mjestu rada** (N=162), većina ozlijeđenih radnika bila je osposobljena za rad na siguran način (89,51%), što je prikazano na Slici 2.



Slika 2. Osposobljenost za rad na siguran način obzirom na broj prijavljenih ozljeda na mjestu rada (sukladno obrascu Prijava o ozljedi na radu)

Od ukupnog broja prijavljenih ozljeda **na mjestu rada** (N=162) u umjetnosti, zabavi i rekreaciji, za 61,73% ozlijeđenih radnika utvrđeno je da su koristili osobnu zaštitnu opremu u vrijeme nastanka ozljede (Slika 3.), ali nije poznato je li korištena OZO povezana s ozlijeđenim dijelom tijela.



Slika 3. Korištenje OZO u vrijeme nastanka ozljede obzirom na broj prijavljenih ozljeda na mjestu rada (sukladno obrascu Prijava o ozljedi na radu)

Odjeljci i veličina poslodavca u umjetnosti, zabavi i rekreaciji

Podaci o broju prijavljenih ozljeda na radu prema odjeljcima djelatnosti *R – Umjetnost, zabava i rekreacija* i mjestu nastanka, prikazani su u tablici 7. Najviše prijavljenih ozljeda **na mjestu rada** bilo je u odjeljku 93 Sportske djelatnosti te zabavne i rekreacijske djelatnosti (N=60). Uspoređujući odnos prijavljenih ozljeda na mjestu rada i na putu unutar pojedinog odjeljaka, najviše ozljeda **na mjestu rada** (92,31%) spram onih na putu dogodilo se u *sportskim djelatnostima te zabavnim i rekreacijskim djelatnostima*.

Tablica 7. Broj prijavljenih ozljeda na radu u umjetnosti, zabavi i rekreaciji prema mjestu nastanka (sukladno NKD 2007)

R - Umjetnost, zabava i rekreacija, odjeljci	Ukupno		Na mjestu rada unutar odjeljka	
	N	%	N	%
90 Kreativne, umjetničke i zabavne djelatnosti	24	10,91	16	66,67
91 Knjižnice, arhivi, muzeji i ostale kulturne djelatnosti	83	37,73	57	68,67
92 Djelatnosti kockanja i klađenja	48	21,82	29	60,42
93 Sportske djelatnosti te zabavne i rekreacijske djelatnosti	65	29,55	60	92,31

Prema veličini poslodavca najviše prijavljenih ozljeda **na mjestu rada** dogodilo se kod poslodavaca s više od 500 zaposlenih (33,33%), što je prikazano u *Tablici 8*.

Tablica 8. Broj prijavljenih ozljeda na mjestu radu prema veličini poslodavca (sukladno ESAW metodologiji)

Veličina poslodavca	Na mjestu rada*				Ukupno	
	0	1	2	9	N	%
1 (1-9 zaposlenih)	1	15	3	0	19	11,73
2 (10-49 zaposlenih)	1	29	5	0	35	21,60
3 (50-249 zaposlenih)	0	33	3	0	36	22,22
4 (250-499 zaposlenih)	0	16	2	0	18	11,11
5 (500 i više zaposlenih)	2	48	3	1	54	33,33
Sveukupno	4	141	16	1	162	100,00

*Oznaka: 0 – nema podataka; 1 – uobičajeno mjesto rada ili mjesto rada unutar uobičajene lokalne jedinice poslodavca; 2 – povremeno ili pokretno mjesto rada ili putovanje po nalogu poslodavca; 9 – ostala mjesta rada koja se ne mogu svrstati pod 1 ili 2

Radni okoliš i radni proces u umjetnosti, zabavi i rekreaciji

Tablica 9. prikazuje broj prijavljenih ozljeda na mjestu rada obzirom na radni okoliš. Od ukupnog broja prijavljenih ozljeda **na mjestu rada** (N=162), najviše ozljeda dogodilo se na *području tercijarnih aktivnosti, uredu, zabavnom parku, razno* (43,21%), i preciznije u *uredima, sobama za sastanke, knjižnicama te maloprodajnim i veleprodajnim objektima* (11,73%).

Tablica 9. Broj prijavljenih ozljeda na mjestu radu prema radnom okolišu gdje se ozljeda dogodila (sukladno ESAW metodologiji)

Radni okoliš	Na mjestu rada	
	N	%
000 - Nema podataka	5	3,09
010 - Industrijska zona - nespecificirano	7	4,32
011 - Proizvodna zona, tvornica, radionica	2	1,23
012 - Remontni zavod, servisna radionica	1	0,62
013 - Zona koja se primarno koristi za skladištenje, utovar i istovar	3	1,85
019 - Ostale vrste radnog okoliša grupe 010 nespomenute ranije	1	0,62
020 - Gradilište, graditeljstvo, površinski kamenolomi, rudnik - nespecificirano	3	1,85
022 - Gradilište - rušenje, renoviranje, održavanje objekta	3	1,85
030 - Poljodjelstvo, stočarstvo, ribarstvo, šumarstvo - nespecificirano	9	5,56
034 - Šumarsko područje	1	0,62
036 - Vrt, park, botanički vrt, zoološki vrt	7	4,32
039 - Ostale vrste radnog okoliša grupe 030 nespomenute	1	0,62

ranije		
040 - Područje tercijarnih aktivnosti, ured, zabavni park, razno - nespecificirano	70	43,21
041 - Ured, soba za sastanke, knjižnica i sl.	19	11,73
042 - Obrazovna ustanova, osnovna škola, srednja škola, viša škola, fakultet, dječnji vrtić	3	1,85
043 - Maloprodajni i veleprodajni objekti (uključujući uličnu prodaju)	18	11,11
044 - Restoran, rekreacijski objekt, privremeni smještaj (uključujući muzej, dvorana stadion, velesajam, itd.)	15	9,26
049 - Ostale vrste radnog okoliša unutar grupe 040	15	9,26
050 - Zdravstvena ustanova - nespecificirano	2	1,23
059 - Ostale vrste radnog okoliša grupe 050 nespomenute ranije	2	1,23
060 - Javni prostor - nespecificirano	32	19,75
061 - Prostor trajno otvoren za javni promet (ceste, sporedne ceste, parkirališta, čekaonice stadiona ili aerodroma)	15	9,26
062 - Transportna sredstva - cestovna ili tračna - privatna ili javna (sve vrste vlakova, autobusa, automobila, itd.)	10	6,17
063 - Zone uz javna mjesta sa ograničenjem pristupa na samo ovlaštene osobe: željezničke tračnice, pista, ivičnjaci motornih cesta)	1	0,62
069 - Ostale vrste radnog okoliša unutar grupe 060	6	3,70
070 - Kućanstvo nespecificirano	2	1,23
072 - Zajednički dijelovi zgrade, podrum/potkrovlje, okućnica	2	1,23
080 - Sportski teren - nespecificirano	26	16,05
081 - Zatvoreni sportski teren - sportska dvorana, teretana, zatvoreni bazen	12	7,41
082 - Otvoreni sportski teren - igralište, otvoreni bazen, skijalište,	12	7,41
089 - Ostale vrste radnog okoliša grupe unutar 080	2	1,23
110 - Radni okoliš na vodi ili iznad vode osim gradilišta - nespecificirano	6	3,70
111 - More ili ocean - paluba svih vrsta plovila (brodovi, čamci, teglenice) i platformi	5	3,09
119 - Ostale vrste radnog okoliša grupe 110 nespomenute ranije	1	0,62

Tablica 10. prikazuje broj prijavljenih ozljeda na mjestu rada umjetnosti, zabavi i rekreaciji obzirom na radni proces koji je ozlijeđeni izvodio u vrijeme ozljede. Od ukupnog broja prijavljenih ozljeda **na mjestu rada** (N=162), najviše ozljeda dogodilo se u grupi *pokretne, sportske, umjetničke aktivnosti* (40,74%), preciznije kod *kretanja, uključujući kretanje transportnim sredstvima* (27,78%).

Tablica 10. Broj prijavljenih ozljeda na mjestu rada prema radnom procesu pri kojem se ozljeda dogodila (sukladno ESAW metodologiji)

Radni proces prema grupama	Na mjestu rada	
	N	%
00 - Nema podataka	4	2,47
10 - Izrada, prerada, obrada, skladištenje - sve vrste –nespecif.	2	1,23
12 - Skladištenje - sve vrste	2	1,23
20 - Iskopavanje, izgradnja, renoviranje, rušenje - nespecificirano	2	1,23
24 - Renoviranje, proširivanje, održavanje zgrada - svi tipovi konstrukcija	2	1,23
30 - Poljoprivreda, šumarstvo, hortikultura, uzgoj ribe, rad sa živim životinjama - nespecificirano	2	1,23
32 - Poljoprivreda - s biljkama, hortikultura	2	1,23
40 - Uslužne djelatnosti, intelektualna djelatnost – nespecif.	30	18,52
41 - Javne usluge, njega, pomoć	3	1,85
42 - Intelektualni rad - poduka, nastava, obrada podataka, ured. posao, organiziranje, rukovođenje	6	3,70
43 - Komercijalna aktivnost - kupovanje, prodaja i slične uslužne djelatnosti	16	9,88
49 - Ostale vrste radnog procesa grupe 40 nespomenute ranije	5	3,09
50 - Ostali poslovi povezani sa zadacima u grupama 10, 20, 30 i 40 – nespecificirano	56	34,57
51 - Podešavanje, priprema, postavljanje, rastavljanje, rasklapanje	19	11,73
52 - Održavanje, popravak, poboljšavanje, podešavanje	9	5,56
53 - Čišćenje radnih zona i strojeva - ručno ili strojno	17	10,49
54 - Zbrinjavanje otpada svih vrsta	2	1,23
55 - Nadzor, inspekcija proizvodnih postupaka, radnih zona, sredstava za transport, opreme - sa ili bez opreme za nadzor	8	4,94
59 - Ostale vrste radnog procesa grupe 50 nespomenute ranije	1	0,62
60 - Pokretne, sportske, umjet. aktivnosti - nespecificirano	66	40,74
61 - Kretanje, uključujući kretanje transportnim sredstvima	45	27,78
62 - Sportska, umjetnička aktivnost	20	12,35
69 - Ostale vrste radnog procesa grupe 60 nespomenute ranije	1	0,62

Specifična radna aktivnost, poremećaj u radnom procesu, kontakt - način nastanka ozljede i materijalna sredstva povezana s navedenim aktivnostima, poremećajima i kontaktima u umjetnosti, zabavi i rekreaciji

Tablica 11. prikazuje najčešću specifičnu aktivnost koju je radnik izvodio u trenutku ozljede i materijalno sredstvo koje je ozlijeđeni koristio izvodeći tu aktivnost. Od ukupnog broja prijavljenih ozljeda **na mjestu rada** (N=162) u umjetnosti, zabavi i rekreaciji, najčešća specifična aktivnost je **kretanje** (N=98), a najčešće materijalno sredstvo povezano s ovom specifičnom aktivnosti su **zgrade, građevine, površine - u razini zemlje** (N=54).

Tablica 11. Povezanost specifične radne aktivnosti i materijalnih sredstava obzirom na broj prijavljenih ozljeda na mjestu rada (sukladno ESAW metodologiji)

Materijalna sredstva povezana sa specifičnom aktivnosti	Specifična radna aktivnost*							Ukupno (N)
	00	10	20	30	40	50	60	
00.00 - Nema materijalnog sredstva ili ne postoje podaci o tome	6	0	0	0	0	0	0	6
01.00 - Zgrade, građevine, površine - u razini zemlje (unutarnje ili vanjske, nepomične ili pomične, privremene ili stalne) - nespecificirano	0	0	0	0	1	0	54	55
02.00 - Zgrade, građevine, površine - iznad razine zemlje (unutarnje ili vanjske) - nespecificirano	0	0	0	0	0	0	25	25
04.00 - Sustavi za opskrbu i distribuciju sredstava, cjevovodi - nespecificirano	0	0	0	0	0	1	0	
05.00 - Agregati, sustavi za prijenos i skladištenje energije - nespecificirani	0	0	0	0	0	1	0	1
06.00 - Ručni alat bez pogona - nespecificirano	0	0	8	0	0	0	0	8
07.00 - Ručni alat, mehanički - nespecificirano	0	0	1	0	0	0	0	1
09.00 - Strojevi i oprema - prijenosni ili pokretni - nespecificirano	0	1	0	1	0	0	0	2
10.00 - Strojevi i oprema - nepokretni - nespecificirano	0	2	0	0	0	0	0	2
11.00 - Prijenosni, transportni i skladišni sustavi - nespecificirano	0	0	0	0	2	3	0	5
12.00 - Cestovna vozila - nespecificirano	0	0	0	11	1	0	3	15
13.00 - Ostala transportna vozila - nespecificirano	0	0	0	0	0	0	2	2
14.00 - Sredstva, predmeti, proizvodi, dijelovi strojeva, otpad, prašine - nespecificirano	0	0	1	0	2	7	0	10
15.00 - Kemijske, eksplozivne, radioaktivne, biološke tvari - nespecificirano	0	0	0	0	1	0	0	1
16.00 - Sigurnosna sredstva i oprema - nespecificirano	0	0	0	0	1	0	0	1
17.00 - Uredska oprema, osobna oprema, sportska oprema, oružje, oprema za rad u kućanstvu - nespecificirano	0	0	0	0	7	2	12	21
18.00 - Živi organizmi i ljudska bića - nespecificirano	0	0	0	0	1	1	2	4

19.00 - Glomazni otpad - nespecificirano	0	0	0	0	1	1	0	2
Sveukupno	6	3	10	12	17	16	98	162

*Oznaka: 10 - Rukovanje strojem – nespecificirano, 20 - Rad s ručnim alatom – nespecificirano, 30 - Vožnja/boravak na prijevoznom sredstvu ili opremi kojom se rukuje – nespecificirano, 40 - Rukovanje predmetima- nespecificirano, 50 - Ručno nošenje – nespecificirano, 60 - Kretanje – nespecificirano, 70 - Prisutnost – nespecificirana

Tablica 12. prikazuje najčešći poremećaj koji je doveo do ozljede radnika i materijalno sredstvo koje je ozlijeđeni koristio u vrijeme ozljede. Od ukupnog broja prijavljenih ozljeda **na mjestu rada** (N=162) u umjetnosti, zabavi i rekreaciji, najčešći poremećaj radnog procesa je uzrokovan *pokliznućem, spoticanjem i padom osobe* (N=47), od čega je najveći broj ozljeda povezan sa *zgradama, građevinama, površinama - u razini zemlje* (N=22).

Tablica 12. Povezanost poremećaja radnog procesa i materijalnih sredstava obzirom na broj prijavljenih ozljeda na mjestu rada (sukladno ESAW metodologiji)

Materijalna sredstva povezana s poremećajem u radu	Poremećaj radnog procesa *										Ukupno (N)
	00	10	20	30	40	50	60	70	80	99	
00.00 - Nema materijalnog sredstva ili ne postoje podaci o tome	9	0	0	1	0	0	0	1	0	1	12
01.00 - Zgrade, građevine, površine - u razini zemlje (unutarnje ili vanjske, nepomične ili pomične, privremene ili stalne) - nespecificirano	0	0	0	0	0	22	4	20	0	0	46
02.00 - Zgrade, građevine, površine -iznad razine zemlje (unutarnje ili vanjske) - nespecificirano	0	0	0	2	0	16	1	5	0	1	25
05.00 - Agregati, sustavi za prijenos i skladištenje energije - nespecificirani	0	1	0	0	0	0	0	0	0	0	1
06.00 - Ručni alat bez pogona - nespecificirano	0	0	0	0	2	0	0	0	0	0	2
07.00 - Ručni alat, mehanički - nespecificirano	0	0	0	0	1	0	0	0	0	0	1
09.00 - Strojevi i oprema - prijenosni ili pokretni - nespecificirano	0	0	0	0	2	0	0	0	0	0	2
10.00 - Strojevi i oprema - nepokretni - nespecificirano	0	0	0	0	2	0	0	0	0	0	2
11.00 - Prijenosni, transportni i skladišni sustavi - nespecificirano	0	0	0	0	1	1	0	1	0	0	3
12.00 - Cestovna vozila - nespecificirano	0	0	0	0	4	0	0	1	7	0	12
13.00 - Ostala transportna vozila - nespecificirano	0	0	0	0	0	0	0	1	0	0	1
14.00 - Sredstva, predmeti,	0	0	0	3	3	0	1	2	0	0	9

proizvodi, dijelovi strojeva, otpad, prašine - nespecificirano											
15.00 - Kemijske, eksplozivne, radioaktivne, biološke tvari - nespecificirano	0	0	3	1	0	0	0	0	0	0	4
17.00 - Uredska oprema, osobna oprema, sportska oprema, oružje, oprema za rad u kućanstvu - nespecificirano	0	0	0	4	1	2	3	0	4	0	14
18.00 - Živi organizmi i ljudska bića - nespecificirano	0	0	0	0	3	1	0	1	12	0	17
19.00 - Glomazni otpad - nespecificirano	0	0	0	0	0	0	2	0	0	0	2
20.00 - Prirodni fenomeni - nespecificirano	0	0	0	0	1	4	0	1	1	0	7
99.99 - Ostala materijalna sredstva nespomenuta u ovoj klasifikaciji	0	0	0	0	0	1	0	0	0	1	2
Sveukupno	9	1	3	11	20	47	11	33	24	3	162

*Oznaka: 00 - Nema podataka, 10 - Poremećaj zbog električnih problema, eksplozije, požara – nespecificirano, 20 - Poremećaj zbog prelijevanja, prevrtanja, curenja, otjecanja, isparavanja, zračenja, 30 - Lomljenje, prsnuće, rascjepanje, iskliznuće, pad, rušenje materijalnog sredstva – nespecificirano, 40 - Gubitak kontrole (djelomični ili potpuni) - nad strojem, prijelaz, 50 - Pokliznuće - Spoticanje i padanje - Pad osobe – nespecificirano, 60 - Pokretanje tijela bez fizičkog naprezanja (općenito vodi ka vanjskim ozljedama) – nespecificirano, 70 - Pokretanje tijela sa ili pod fizičkim naprezanjem (općenito dovodi do unutarnjih ozljeda – nespecificirano, 80 - Šok, strah, nasilje, agresija, prijetnje – nespecificirano, 99 - Ostala odstupanja nespomenute ranije u klasifikaciji

Tablica 13. prikazuje najčešći kontakt – način ozljeđivanja koji je doveo do ozljede radnika i povezano materijalno sredstvo. Od ukupnog broja prijavljenih ozljeda **na mjestu rada** (N=162) u umjetnosti, zabavi i rekreaciji, najviše ozljeda (N=56) dogodilo se radi *horizontalnog ili vertikalnog udara sa stacionarnim predmetom*, od čega je najveći broj ozljeda povezan sa *zgradama, građevinama, površinama - na površini zemlje* (N=41).

Tablica 13. Povezanost kontakta - načina ozljeđivanja i materijalnih sredstava obzirom na broj prijavljenih ozljeda na mjestu rada (sukladno ESAW metodologiji)

Materijalna sredstva povezana s načinom ozljeđivanja	Kontakt - način ozljeđivanja*									Ukupno (N)
	00	10	30	40	50	60	70	80	99	
00.00 - Nema materijalnog sredstva ili ne postoje podaci o tome	7	0	0	0	1	0	43	0	2	53
01.00 - Zgrade, građevine, površine - u razini zemlje (unutarnje ili vanjske, nepomične ili pomične, privremene ili stalne) - nespecificirano	1	0	41	1	2	0	1	0	0	46
02.00 - Zgrade, građevine, površine - iznad razine zemlje	0	0	12	0	1	0	0	0	0	13

(unutarnje ili vanjske) - nespecificirano										
03.00 - Zgrade, građevine, površine - ispod nivoa zemlje (unutarnje i vanjske) - nespecificirano	0	0	1	0	0	0	0	0	0	
05.00 - Agregati, sustavi za prijenos i skladištenje energije - nespecificirani	0	1	0	1	0	0	0	0	0	2
06.00 - Ručni alat bez pogona – nespeci.	0	0	0	0	3	0	0	0	0	3
08.00 - Ručni alat - bez tehničkih podataka o pogonu - nespecificirano	0	0	0	0	1	0	0	0	0	1
09.00 - Strojevi i oprema - prijenosni ili pokretni - nespecificirano	0	0	0	0	0	1	0	0	1	2
10.00 - Strojevi i oprema - nepokretni - nespecificirano	0	0	0	0	2	0	0	0	0	2
11.00 - Prijenosni, transportni i skladišni sustavi - nespecificirano	0	0	1	0	1	0	1	0	0	3
12.00 - Cestovna vozila - nespecificirano	0	0	0	7	0	0	0	0	0	7
14.00 - Sredstva, predmeti, proizvodi, dijelovi strojeva, otpad, prašine - nespecificirano	0	0	0	1	2	2	0	0	0	5
15.00 - Kemijske, eksplozivne, radioaktivne, biološke tvari - nespecificirano	0	3	0	1	0	0	0	0	0	4
17.00 - Uredska oprema, osobna oprema, sportska oprema, oružje, oprema za rad u kućanstvu - nespecificirano	0	0	1	3	4	3	0	0	0	11
18.00 - Živi organizmi i ljudska bića - nespecificirano	0	0	0	2	0	0	1	5	0	8
19.00 - Glomazni otpad - nespecificirano	0	1	0	0	0	0	0	0	0	1
Sveukupno	8	5	56	16	17	6	46	5	3	162

*Oznaka: 00 - Nema podataka, 10 - Kontakt s visokim naponom, toplinom, opasnim tvarima – nespecificirano, 30 - Horizontalni ili vertikalni sudar sa stacionarnim predmetom (žrtva je u pokretu) – nespecificirano, 40 - Udarac, objekta u gibanju, sudar s istim – nespecificirano, 50 - Kontakt s oštrim, šiljatim, grubim materijalnim sredstvom – nespecificirano, 60 - Uklještenje, nagnječenje i sl. – nespecificirano, 70 - Fizički ili psihički stres – nespecificirano, 80 - Ugriz, udarac i sl. (čovjek ili životinja) – nespecificirano 99 - Ostale vrste kontakta - načina ozljede nespomenute u ovoj klasifikaciji

Težina i vrsta ozljede te ozlijeđeni dio tijela u umjetnosti, zabavi i rekreaciji

U tablici 14. prikazani su podaci o broju prijavljenih ozljeda **na mjestu rada** u umjetnosti, zabavi i rekreaciji prema težini ozljede. Od ukupnog broja prijavljenih ozljeda **na mjestu rada** (N=162), najviše je lakih ozljeda (94,44%).

Tablica 14. Broj prijavljenih ozljeda na mjestu rada prema težini ozljeda (sukladno obrascu Prijava o ozljedi na radu)

Težina ozljeda**	Na mjestu rada*				Ukupno	
	0	1	2	9	N	%
1 - laka	4	134	14	1	153	94,44
2 - teška	0	7	2	0	9	5,56
Sveukupno	4	141	16	1	162	100,00

*Oznaka: 0 – nema podataka; 1 – uobičajeno mjesto rada ili mjesto rada unutar uobičajene lokalne jedinice poslodavca; 2 – povremeno ili pokretno mjesto rada ili putovanje po nalogu poslodavca; 9 – ostala mjesta rada koja se ne mogu svrstati pod 1 ili 2

**Težina ozljeda	Ozljeda
1 - laka	Nema opasnosti za život, beznačajno ili lako oštećenje organa, funkcija održana ili privremeno neznatno smanjena, radna sposobnost održana - ogrebotine, manje modrice, nagnječenja, posjekotine
2 - teška	Potencijalna ili stvarna opasnost za život, značajno ili trajno oštećenje ili uništenje organa, privremena ili trajna nesposobnost za rad, unakaženije - amputacija, veća nagnječenja ili zgnječenje organa, višestruke ozljede, prijelomi, oštećenja velikih žila i živaca
3 - skupna	Ozljeda dviju i više osoba
4 - smrtna	Smrt

Tablica 15. prikazuje broj prijavljenih ozljeda na mjestu rada u umjetnosti, zabavi i rekreaciji prema vrsti ozljede. Kao najčešća fizička posljedica prijavljenih ozljeda **na mjestu rada** (N=162) javljaju se iščašenja, ugamuća i nategnuća (32,72%).

Tablica 15. Prijavljene ozljede na mjestu rada u umjetnosti, zabavi i rekreaciji prema vrsti (sukladno ESAW metodologiji)

Vrsta ozljede	Na mjestu rada	
	N	%
000 - Nepoznata ozljeda	6	3,70
010 - Rane i površinske ozljede	30	18,52
011 - Površinske ozljede	12	7,41
012 - Otvorene rane	7	4,32
019 - Ostale vrste rana i površinskih ozljeda	11	6,79
020 - Prijelomi kostiju	36	22,22
021 - Zatvoreni prijelom	21	12,96
029 - Ostale vrste prijeloma kostiju	15	9,26

030 - Iščašenja, uganuća i nategnuća	53	32,72
031 - Iščašenja	7	4,32
032 - Uganuća i nategnuća	11	6,79
039 - Ostale vrste iščašenja, uganuća i nategnuća	35	21,60
040 - Traumatske amputacije (gubitak dijela tijela)	1	0,62
050 - Nagnječčenja / potres mozga i unutarnje ozljede	3	1,85
052 - Unutarnje ozljede	2	1,23
059 - Ostale vrste potresa i unutarnjih ozljeda	1	0,62
060 - Opekline i smrzotine	3	1,85
061 - Termalne opekline	2	1,23
062 - Kemijske (korozivne) opekline	1	0,62
070 - Trovanja i infekcije	2	1,23
072 - Akutne infekcije	1	0,62
079 - Ostale vrste trovanja i infekcija	1	0,62
110 - Šok	15	9,26
111 - Šok zbog agresivnosti i prijetnji	13	8,02
119 - Druge vrste šoka	2	1,23
120 - Višestruke ozljede	2	1,23
999 - Ostale spe. ozljede nespomenute u prethodnoj podjeli	11	6,79

Tablica 16. prikazuje najčešće ozljeđivani dio tijela kod prijavljenih ozljeda na mjestu rada u umjetnosti, zabavi i rekreaciji (N=162). To su najčešće donji ekstremiteti (39,51%) u čijem udjelu koljeno i potkoljenica čine 15,43%.

Tablica 16. Prijavljene ozljede na mjestu rada u umjetnosti, zabavi i rekreaciji prema ozlijeđenom dijelu tijela (sukladno ESAW metodologiji)

Ozlijeđeni dio tijela	Na mjestu rada*	
	N	%
00 - Ozlijeđeni dio tijela, nespecificirano	15	9,26
10 - Glava	12	7,41
11 - Glava mozak i moždani živci i žile	2	1,23
	1	0,62
13 - Oko(oči)	3	1,85
19 - Glava, drugi dijelovi ne spomenuti gore	6	3,70
20 - Vrat, vratna kralježnica i leđna moždina	3	1,85
21 - Vrat, uključujući vratnu kralježnicu	1	0,62
29 - Vrat, ostali dijelovi ne spomenuti gore	2	1,23
30 - Leđa, kralježnica i leđna moždina osim vratnog dijela	3	1,85
31 - Leđa, uključujući kralježnicu	2	1,23
39 - Leđa, ostali dijelovi nespomenuti gore	1	0,62
40 - Trup i organi	10	6,17
41 - Prsni koš, rebra uključujući zglobove i lopatice	5	3,09
42 - Područje prsa uključujući organe	3	1,85
48 - Trup, ozlijeđen na više mjesta	2	1,23

50 - Gornji ekstremiteti	43	26,54
51 - Rame i nadlaktica	7	4,32
52 - Lakat i podlaktica	12	7,41
53 - Šaka	4	2,47
54 - Prst (prsti)	17	10,49
55 - Ručni zglob-zapešće	1	0,62
59 - Gornji ekstremiteti, ostali dijelovi koji nisu spomenuti gore	2	1,23
60 - Donji ekstremiteti	64	39,51
61 - Kuk i nadkoljenica	2	1,23
62 - Koljeno i potkoljenica	25	15,43
63 - Gležanj	14	8,64
64 - Stopalo	14	8,64
65 - Nožni prst (prsti)	2	1,23
69 - Donji ekstremiteti, ostali dijelovi koji nisu spomenuti gore	7	4,32
70 - Cijelo tijelo višestruko ozlijeđeno	9	5,56
71 - Cijelo tijelo (sustavne posljedice)	2	1,23
78 - Višestruke ozljede tijela	7	4,32
99 - Ozljede drugih dijelova tijela, koji nisu ranije spomenuti	2	1,23