

Analiza ozljeda na radu u djelatnosti L – Poslovanje nekretninama za 2021. godinu

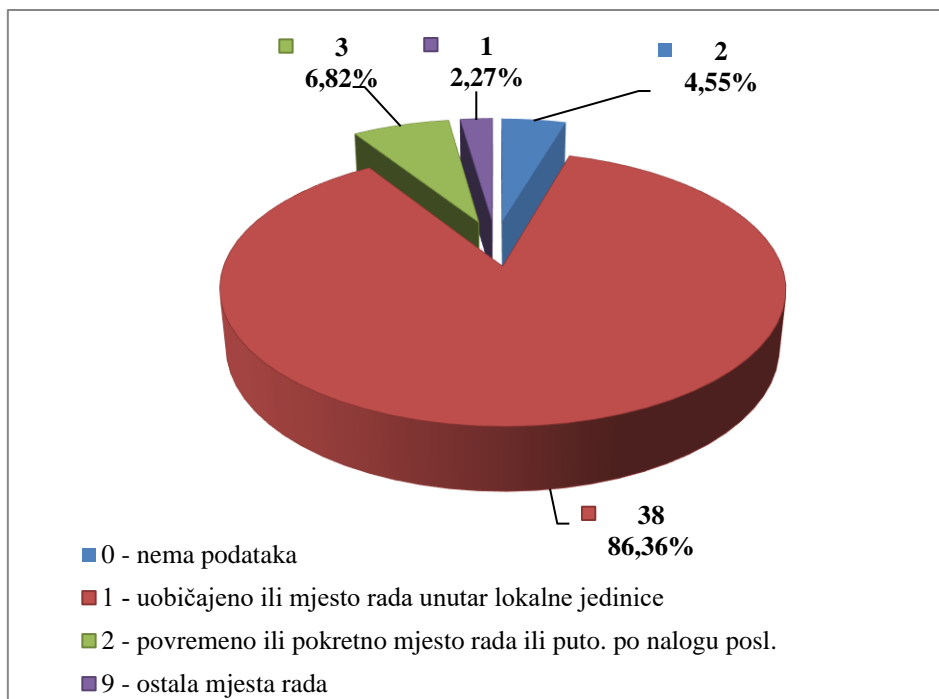
Ovdje će se analizirati prijavljene ozljede na radu u djelatnosti L – Poslovanje nekretninama. Od ukupnog broja prijavljenih ozljeda na radu (N=15 589) za koje je HZJZ dobio podatke, u ovoj djelatnosti dogodile su se **54** ozljede, od čega 44 (81,48%) **na mjestu rada**, a 10 (18,52%) **na putu**.

U *Tablici 1.* prikazan je ukupan broj prijavljenih ozljeda te broj prijavljenih ozljeda na mjestu rada i na putu unutar pojedine županije. Uspoređujući odnos prijavljenih ozljeda na mjestu rada i onih na putu unutar pojedine županije, u sedam županija, sve ozljede su se dogodile **na mjestu rada**. Za jednu prijavljenu ozljedu na mjestu rada nema podataka o županiji u kojoj se dogodila.

Tablica 1. Broj prijavljenih ozljeda na radu po županijama (sukladno ESAW metodologiji)

Županije	Ukupno (N)	Na mjestu rada u županiji		Na putu u županiji	
		N	%	N	%
HR031 Primorsko-goranska županija	5	3	60,00	2	40,00
HR034 Šibensko-kninska županija	2	2	100,00	0	0,00
HR035 Splitsko-dalmatinska županija	7	4	57,14	3	42,86
HR036 Istarska županija	2	2	100,00	0	0,00
HR041 Grad Zagreb	23	20	86,96	3	13,04
HR042 Zagrebačka županija	5	4	80,00	1	20,00
HR043 Krapinsko-zagorska županija	1	1	100,00	0	0,00
HR044 Varaždinska županija	1	1	100,00	0	0,00
HR047 Bjelovarsko-bilogorska	1	1	100,00	0	0,00
HR04A Brodsko-posavska županija	1	1	100,00	0	0,00
HR04B Osječko-baranjska županija	1	0	0,00	1	100,00
HR04E Sisačko-moslavačka županija	1	1	100,00	0	0,00

Prema ESAW metodologiji ozljede **na mjestu rada** dijele se na ozljede na *uobičajenom mjestu rada ili mjestu rada unutar uobičajene lokalne jedinice poslodavca* (oznaka „1“), na *povremenom ili pokretnom mjestu rada ili putovanju po nalogu poslodavca* (oznaka „2“) te *ostala mjesta rada* koja se ne mogu svrstati ni u jednu od navedenih grupa (oznaka „9“). Od ukupnog broja prijavljenih ozljeda **na mjestu rada** (N=44), najviše ozljeda dogodilo se na *uobičajenom mjestu rada ili unutar uobičajene lokalne jedinice poslodavca* (86,36%), što je prikazano na *Slici 1.*



Slika 1. Broj prijavljenih ozljeda na mjestu rada (sukladno ESAW metodologiji)

Karakteristike ozlijeđenih radnika u djelatnosti poslovanja nekretninama

U Tablici 2. prikazani su broj prijavljenih ozljeda i stopa ozljeda na radu na 1000 zaposlenih prema spolu. Stopa ozljeda na 1000 zaposlenih izračunata je temeljem statističkih izvještaja DZS-a o prosječnom broju zaposlenih prema spolu.

Tablica 2. Broj prijavljenih ozljeda i stopa ozljeda na 1000 zaposlenih prema spolu u djelatnosti poslovanja nekretninama (sukladno ESAW metodologiji)

Spol	Ukupno		Stopa ukupnih ONR na 1000 zaposlenih	Na mjestu rada		Stopa ONR na mjestu rada na 1000 zaposlenih
	N	%		N	%	
Muškarci	34	62,96	7,23	29	85,29	6,17
Žene	20	37,04	4,55	15	75,00	3,41

U Tablici 3. prikazan je broj prijavljenih ozljeda na radu prema dobnim skupinama i mjestu nastanka. Obzirom na ukupan broj prijavljenih ozljeda (N=54) u djelatnosti poslovanja nekretninama, **na mjestu rada** najčešće se ozljeđuju radnici starosnih skupina 41-50 godina (24,07%).

Tablica 3. Broj prijavljenih ozljeda na radu prema dobnim skupinama radnika i mjestu nastanka

Starost radnika	Ukupno		Na mjestu rada	
	N	%	N	%
< 18	1	1,85	1	1,85
18 - 30	7	12,96	5	9,26
31 - 40	14	25,93	12	22,22

41 - 50	14	25,93	13	24,07
51 - 60	15	27,78	11	20,37
60 +	3	5,56	2	3,70
Sveukupno	54	100,00	44	81,48

Prema osnovi osiguranja, odnosno, zaposleničkom statusu radnika (Tablica 4.), od ukupnog broja prijavljenih ozljeda **na mjestu rada** (N=44), sve su iz grupe *radnik*.

Tablica 4. Broj prijavljenih ozljeda na mjestu rada prema osnovi osiguranja (sukladno ESAW metodologiji)

Osnova osiguranja	Na mjestu rada*					Ukupno	
	0	1	2	9	Ukupno		
					N	%	
300 - radnik	2	38	3	1	44	100,00	
Ukupno (N)	2	38	3	1	44	100,00	

*Oznaka: 0 – nema podataka; 1 – uobičajeno mjesto rada ili mjesto rada unutar uobičajene lokalne jedinice poslodavca; 2 – povremeno ili pokretno mjesto rada ili putovanje po nalogu poslodavca; 9 – ostala mjesta rada koja se ne mogu svrstati pod 1 ili 2

U tablici 5. prikazan je broj prijavljenih ozljeda na mjestu rada prema zanimanjima na kojima su radili radnici ozlijeđeni u djelatnosti poslovanja nekretninama. Uzimajući u obzir prijavljene ozljede **na mjestu rada** u ovoj djelatnosti (N=44), najviše ozljeda je u jednostavnim zanimanjima i iznosi (43,18%).

Tablica 5. Broj prijavljenih ozljeda na mjestu rada prema zanimanju ozlijeđenih radnika u djelatnosti poslovanja nekretninama (sukladno NKZ 10)

NKZ 10 - rod/vrsta	Na mjestu rada	
	N	%
2 Znanstvenici/znanstvenice, inženjeri/inženjerke i stručnjaci/stručnjakinje	2	4,55
26 Pravni stručnjaci/pravne stručnjakinje, stručnjaci/stručnjakinje za društvene znanosti i kulturu	2	4,55
3 Tehničari/tehničarke i stručni suradnici/stručne suradnice	4	9,09
31 Tehničari/tehničarke tehničko-tehnoloških zanimanja	2	4,55
33 Stručni suradnici/stručne suradnice za poslovanje i upravljanje	2	4,55
4 Administrativni službenici/administrativne službenice	4	9,09
42 Službenici/službenice za poslovanje sa strankama	1	2,27
43 Službenici/službenice na obračunskim poslovima i na poslovima materijalnih evidencija	1	2,27
44 Ostali administrativni službenici/ostale administrativne službenice	2	4,55
5 Uslužna i trgovačka zanimanja	6	13,64
51 Uslužna zanimanja	3	6,82
52 Trgovačka zanimanja	2	4,55
54 Djelatnici/djelatnice za zaštitu osoba i imovine	1	2,27
6 Poljoprivrednici/poljoprivrednice, šumari/šumarke, ribari/ribarke, lovci/lovkinje	1	2,27

61 Poljoprivredni radnici/poljoprivredne radnice orijentirane na tržište	1	2,27
7 Zanimanja u obrtu i pojedinačnoj proizvodnji	5	11,36
71 Građevinari/građevinarke i srodna zanimanja, osim električara	3	6,82
74 Elektromehaničari/elektromehaničarke i monter/monterke, mehaničari/mehaničarke i serviseri/serviserke elektronike	1	2,27
75 Prerađivači/prerađivačice hrane, drva, proizvođači/proizvođačice odjeće i ostala obrtnička i srodna zanimanja	1	2,27
8 Rukovatelji/rukovateljice postrojenjima i strojevima, industrijski proizvođači/industrijske proizvođačice i sastavljači/sastavljačice proizvoda	3	6,82
81 Rukovatelji/rukovateljice postrojenjima i strojevima	1	2,27
83 Vozači/vozačice, strojovođe/strojovotkinje prijevoznih sredstava i pokretnih strojeva	2	4,55
9 Jednostavna zanimanja	19	43,18
91 Čistači/čistačice, perači/peračice, kućne pomoćnice i srodna zanimanja	2	4,55
92 Jednostavna poljoprivredna, šumarska i ribarska zanimanja	1	2,27
93 Jednostavna zanimanja u rudarstvu, građevinarstvu, proizvodnji i prometu	2	4,55
94 Pomagači/pomagačice u pripremi hrane	1	2,27
96 Čistači/čistačice ulica i srodna zanimanja	13	29,55
Ukupni zbroj	44	100,00

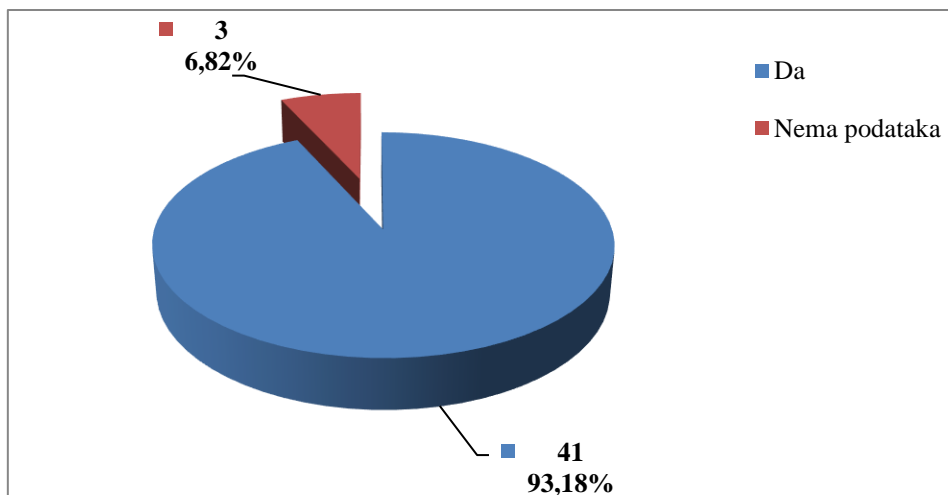
Šest najčešćih zanimanja radnika koji su se ozljeđivali u djelatnosti poslovanja nekretninama u odnosu na odjeljke u ovoj djelatnosti prikazani su u tablici 6. Od ukupnog broja prijavljenih ozljeda **na mjestu rada** (N=44) prema NKZ 10, njih 25 obuhvaćeno je analizom. Najviše su se ozljeđivali radnici zanimanja 96 - čistači ulica i srodna zanimanja (N=13)

Tablica 6. Prijavljene ozljede na radu u djelatnosti poslovanja nekretninama po odjeljcima i zanimanjima s najviše ozlijeđenih (sukladno NKZ 10 i NKD 2007)

NKD područje L - odjeljci	NKZ 10 - zanimanja s najviše ozlijeđenih u poslovanju nekretninama*						Ukupno (N)
	33	51	52	71	83	96	
68 Poslovanje nekretninama	2	3	2	3	2	13	25

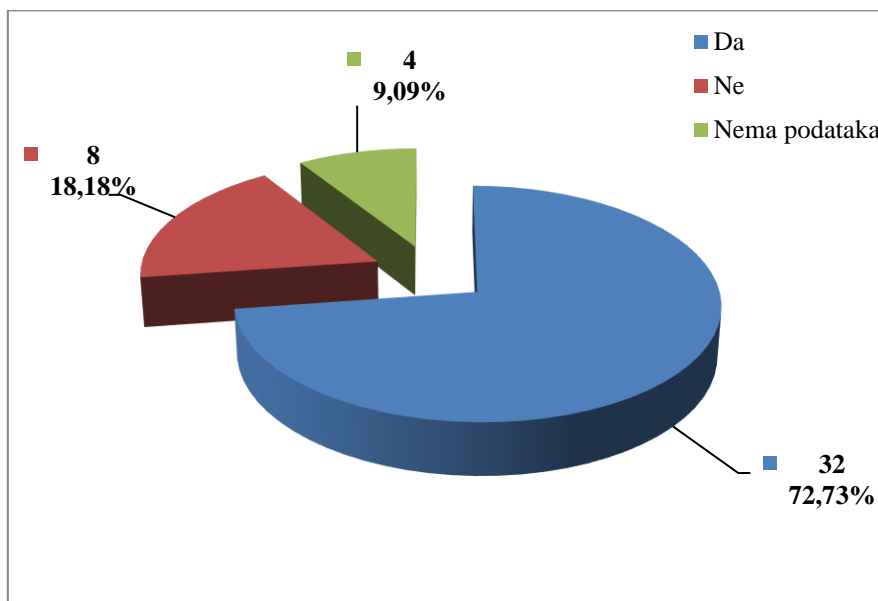
*Oznaka, 44 Ostali administrativni službenici/ostale administrativne službenice 51 Uslužna zanimanja, 83 Vozači/vozačice, strojovođe/strojovotkinje prijevoznih sredstava i pokretnih strojeva, 91 Čistači/čistačice, perači/peračice, kućne pomoćnice i srodna zanimanja, 93 Jednostavna zanimanja u rudarstvu, građevinarstvu, proizvodnji i prometu, 96 Čistači/čistačice ulica i srodna zanimanja

U djelatnosti poslovanja nekretninama prema dobivenim podacima o prijavljenim ozljedama **na mjestu rada** (N=44), većina ozlijeđenih radnika bila je osposobljena za rad na siguran način (93,18%), što je prikazano na Slici 2.



Slika 2. Osposobljenost za rad na siguran način obzirom na broj prijavljenih ozljeda na mjestu rada (sukladno obrascu Prijava o ozljedi na radu)

Od ukupnog broja prijavljenih ozljeda **na mjestu rada** (N=44) u djelatnosti poslovanja nekretninama, za 72,73% ozlijeđenih radnika utvrđeno je da su koristili osobnu zaštitnu opremu u vrijeme nastanka ozljede (Slika 3.), ali nije poznato je li korištena OZO povezana s ozlijeđenim dijelom tijela.



Slika 3. Korištenje OZO u vrijeme nastanka ozljede obzirom na broj prijavljenih ozljeda na mjestu rada (sukladno obrascu Prijava o ozljedi na radu)

Odjeljci i veličina poslodavca u djelatnosti poslovanja nekretninama

Podaci o broju prijavljenih ozljeda na radu prema odjeljcima djelatnosti *L – Poslovanje nekretninama* i mjestu nastanka, prikazani su u *tablici 7*.

Tablica 7. Broj prijavljenih ozljeda na radu u djelatnosti poslovanja nekretninama prema mjestu nastanka (sukladno NKD 2007)

L - Poslovanje nekretninama, odjeljci	Ukupno		Na mjestu rada unutar odjeljka	
	N	%	N	%
68 Poslovanje nekretninama	54	100,00	44	81,48

Prema veličini poslodavca najviše prijavljenih ozljeda **na mjestu rada** dogodilo se kod poslodavaca s više od 10-49 zaposlenih (40,91%), što je prikazano u *Tablici 8*.

Tablica 8. Broj prijavljenih ozljeda na mjestu rada prema veličini poslodavca (sukladno ESAW metodologiji)

Veličina poslodavca	Na mjestu rada*					
	0	1	2	9	Ukupno	
					N	%
1 (1-9 zaposlenih)	0	4	0	0	4	9,09
2 (10-49 zaposlenih)	1	15	1	1	18	40,91
3 (50-249 zaposlenih)	1	10	2	0	13	29,55
4 (250-499 zaposlenih)	0	2	0	0	2	4,55
5 (500 i više zaposlenih)	0	7	0	0	7	15,91
Sveukupno	2	38	3	1	44	100,00

**Oznaka: 0 – nema podataka; 1 – uobičajeno mjesto rada ili mjesto rada unutar uobičajene lokalne jedinice poslodavca; 2 – povremeno ili pokretno mjesto rada ili putovanje po nalogu poslodavca; 9 – ostala mjesta rada koja se ne mogu svrstati pod 1 ili 2*

Radni okoliš i radni proces u djelatnosti poslovanja nekretninama

Tablica 9. prikazuje broj prijavljenih ozljeda na mjestu rada obzirom na radni okoliš. Od ukupnog broja prijavljenih ozljeda **na mjestu rada** (N=44), najviše ozljeda dogodilo se na *području tercijarnih aktivnosti, ured, zabavni park, razno* (34,09%), preciznije na maloprodajnim i veleprodajnim objektima (15,91%).

Tablica 9. Broj prijavljenih ozljeda na mjestu radu prema radnom okolišu gdje se ozljeda dogodila (sukladno ESAW metodologiji)

Radni okoliš	Na mjestu rada	
	N	%
000 - Nema podataka	3	6,82
010 - Industrijska zona - nespecificirano	9	20,45
011 - Proizvodna zona, tvornica, radionica	1	2,27
012 - Remontni zavod, servisna radionica	1	2,27
013 - Zona koja se primarno koristi za skladištenje, utovar i istovar	6	13,64
019 - Ostale vrste radnog okoliša grupe 010 nespomenute ranije	1	2,27
020 - Gradilište, graditeljstvo, površinski kamenolomi, rudnik - nespecificirano	7	15,91
021 - Gradilište - izgradnja objekta	6	13,64
022 - Gradilište - rušenje, renoviranje, održavanje objekta	1	2,27
030 - Poljodjelstvo, stočarstvo, ribarstvo, šumarstvo - nespecificirano	2	4,55
034 - Šumarsko područje	2	4,55
040 - Područje tercijarnih aktivnosti, ured, zabavni park, razno - nespecificirano	15	34,09
041 - Ured, soba za sastanke, knjižnica i sl.	1	2,27
043 - Maloprodajni i veleprodajni objekti (uključujući uličnu prodaju)	7	15,91
044 - Restoran, rekreacijski objekt, privremeni smještaj (uključujući muzej, dvorana stadion, velesajam, itd.)	6	13,64
049 - Ostale vrste radnog okoliša unutar grupe 040	1	2,27
060 - Javni prostor - nespecificirano	5	11,36
061 - Prostor trajno otvoren za javni promet (ceste, sporedne ceste, parkirališta, čekaonice kolodvora ili aerodroma)	3	6,82
062 - Transportna sredstva - cestovna ili tračna - privatna ili javna (sve vrste vlakova, autobusa, automobila, itd.)	1	2,27
069 - Ostale vrste radnog okoliša unutar grupe 060	1	2,27
070 - Kućanstvo nespecificirano	1	2,27
072 - Zajednički dijelovi zgrade, suteran, okućnica	1	2,27
090 - Radni okoliš na visini osim gradilišta - nespecificirano	2	4,55
091 - Uzvišeno - na fiksnom nivou (krov, terasa, ...)	2	4,55

Tablica 10. prikazuje broj prijavljenih ozljeda na mjestu rada u djelatnosti poslovanja nekretninama obzirom na radni proces koji je ozlijeđeni izvodio u vrijeme ozljede. Od ukupnog broja prijavljenih ozljeda **na mjestu rada** (N=44), najviše ozljeda dogodilo se u grupi *ostali poslovi povezani sa*

zadacima u grupama 10, 20, 30 i 40 (38,64%), a unutar te grupe u najvećem postotku (15,91%) na poslovima čišćenja radnih zona i strojeva.

Tablica 10. Broj prijavljenih ozljeda na mjestu rada prema radnom procesu pri kojem se ozljeda dogodila (sukladno ESAW metodologiji)

Radni proces prema grupama	Na mjestu rada	
	N	%
00 - Nema podataka	3	6,82
10 - Izrada, prerada, obrada, skladištenje - sve vrste – nespecif.	6	13,64
11 - Izrada, prerada, obrada - sve vrste	1	2,27
12 - Skladištenje - sve vrste	4	9,09
19 - Ostale vrste radnog procesa grupe 10 nespomenute ranije	1	2,27
20 - Iskopavanje, izgradnja, renoviranje, rušenje - nespecificirano	6	13,64
22 - Novogradnja - visokogradnja	5	11,36
24 - Renoviranje, proširivanje, održavanje zgrada - svi tipovi konstrukcija	1	2,27
30 - Poljoprivreda, šumarstvo, hortikultura, uzgoj ribe, rad sa živim životinjama - nespecificirano	1	2,27
34 - Šumarstvo	1	2,27
40 - Uslužne djelatnosti, intelektualna djelatnost – nespecif.	4	9,09
41 - Javne usluge, njega, pomoć	3	6,82
43 - Komercijalna aktivnost - kupovanje, prodaja i slične uslužne djelatnosti	1	2,27
50 - Ostali poslovi povezani sa zadacima u grupama 10, 20, 30 i 40 – nespecificirano	17	38,64
51 - Podešavanje, priprema, postavljanje, rastavljanje, rasklapanje	6	13,64
52 - Održavanje, popravak, poboljšavanje, podešavanje	7	15,91
53 - Čišćenje radnih zona i strojeva - ručno ili strojno	3	6,82
54 - Zbrinjavanje otpada svih vrsta	1	2,27
60 - Pokretne, sportske, umjet. aktivnosti - nespecificirano	7	15,91
61 - Kretanje, uključujući kretanje transportnim sredstvima	7	15,91

Specifična radna aktivnost, poremećaj u radnom procesu, kontakt - način nastanka ozljede i materijalna sredstva povezana s navedenim aktivnostima, poremećajima i kontaktima u djelatnosti poslovanja nekretninama

Tablica 11. prikazuje najčešću specifičnu aktivnost koju je radnik izvodio u trenutku ozljede i materijalno sredstvo koje je ozlijeđeni koristio izvodeći tu aktivnost. Od ukupnog broja prijavljenih ozljeda **na mjestu rada** (N=44) u djelatnosti poslovanja nekretninama, najčešća specifična aktivnost je **kretanje** (N=16), a najčešće materijalno sredstvo povezano s ovom specifičnom aktivnosti su **zgrade, građevine, površine - na površini zemlje** (N=9).

Tablica 11. Povezanost specifične radne aktivnosti i materijalnih sredstava obzirom na broj prijavljenih ozljeda na mjestu rada (sukladno ESAW metodologiji)

Materijalna sredstva povezana sa specifičnom aktivnosti	Specifična radna aktivnost*					
	00	20	40	50	60	Ukupno (N)
00.00 - Nema materijalnog sredstva ili ne postoje podaci o tome	3	0	0	0	0	3
01.00 - Zgrade, građevine, površine - na površini zemlje (unutarnje ili vanjske, nepomične ili pomične, privremene ili stalne) - nespecificirano	0	0	0	0	9	9
02.00 - Zgrade, građevine, površine - iznad nivoa zemlje (unutarnje ili vanjske) - nespecificirano	0	0	0	0	4	4
05.00 - Agregati, sustavi za prijenos i skladištenje energije - nespecificirani	0	0	1	1	0	2
06.00 - Ručni alat bez pogona - nespecificirano	0	7	0	0	0	7
07.00 - Ručni alat, mehanički - nespecificirano	0	2	0	0	0	2
11.00 - Prijenosni, transportni i skladišni sustavi - nespecificirano	0	0	1	2	2	5
12.00 - Cestovna vozila - nespecificirano	0	0	0	0	1	1
14.00 - Sredstva, predmeti, proizvodi, dijelovi strojeva, otpad, prašine - nespecificirano	0	0	4	2	0	6
17.00 - Uredska oprema, osobna oprema, sportska oprema, oružje, oprema za rad u kućanstvu - nespecificirano	0	0	1	3	0	4
19.00 - Glomazni otpad - nespecificirano	0	0	0	1	0	1
Sveukupno	3	9	7	9	16	44

*Oznaka: 00 - Nema podataka, 20 - Rad s ručnim alatom – nespecificirano, 40 - Rukovanje predmetima- nespecificirano, 50 - Ručno nošenje – nespecificirano, 60 - Kretanje – nespecificirano

Tablica 12. prikazuje najčešći poremećaj koji je doveo do ozljede radnika i materijalno sredstvo koje je ozlijeđeni koristio u vrijeme ozljede. Od ukupnog broja prijavljenih ozljeda na mjestu rada (N=44) u djelatnosti poslovanja nekretninama, najčešći poremećaj radnog procesa je uzrokovan *pokretanjem tijela sa ili pod fizičkim naprezanjem* (N=12), od čega je jednak broj ozljeda povezan sa zgradama, građevinama, površinama te prijenosnim, transportnim i skladišnim sustavima.

Tablica 12. Povezanost poremećaja radnog procesa i materijalnih sredstava obzirom na broj prijavljenih ozljeda na mjestu rada (sukladno ESAW metodologiji)

Materijalna sredstva povezana s poremećajem u radu	Poremećaj radnog procesa *								Ukupno (N)
	00	20	30	40	50	60	70	80	
00.00 - Nema materijalnog sredstva ili ne postoje podaci o tome	4	0	0	0	0	0	0	0	4
01.00 - Zgrade, građevine, površine - na površini zemlje (unutarnje ili vanjske, nepomične ili pomične, privremene ili stalne) - nespecificirano	0	0	0	0	7	1	3	0	11
02.00 - Zgrade, građevine, površine - iznad nivoa zemlje (unutarnje ili vanjske) - nespecificirano	0	0	2	0	1	0	2	0	5
04.00 - Sustavi za opskrbu i distribuciju sredstava, cjevovodi - nespecificirano	0	0	1	0	0	0	0	0	
06.00 - Ručni alat bez pogona - nespecificirano	0	0	0	3	0	1	0	0	4
07.00 - Ručni alat, mehanički - nespecificirano	0	0	0	1	0	0	0	0	1
09.00 - Strojevi i oprema - prijenosni ili pokretni - nespecificirano	0	0	0	0	0	1	0	0	1
11.00 - Prijenosni, transportni i skladišni sustavi - nespecificirano	0	0	0	0	0	0	3	0	3
12.00 - Cestovna vozila - nespecificirano	0	0	0	0	0	2	1	1	4
14.00 - Sredstva, predmeti, proizvodi, dijelovi strojeva, otpad, prašine - nespecificirano	0	0	0	0	0	1	1	0	2
15.00 - Kemijske, eksplozivne, radioaktivne, biološke tvari - nespecificirano	0	0	0	0	1	0	0	0	1
17.00 - Uredska oprema, osobna oprema, sportska oprema, oružje, oprema za rad u kućanstvu - nespecificirano	0	1	1	1	0	1	0	0	4
19.00 - Glomazni otpad - nespecificirano	0	0	1	0	0	0	0	0	1
20.00 - Prirodni fenomeni - nespecificirano	0	0	0	0	0	0	2	0	2
Sveukupno	4	1	5	5	9	7	12	1	44

*Oznaka: 00 - Nema podataka, 20 - Poremećaj zbog prelijevanja, prevrtanja, curenja, otjecanja, isparavanja, zračenja, 30 - Lomljenje, prsnuće, rascjepanje, iskliznuće, pad, rušenje materijalnog sredstva – nespecificirano, 40 - Gubitak kontrole (djelomični ili potpuni) - nad strojem, prijelaz, 50 - Pokliznuće - Spoticanje i padanje - Pad osobe – nespecificirano, 60 - Pokretanje tijela bez fizičkog naprezanja (općenito vodi ka vanjskim ozljedama) – nespecificirano, 70 - Pokretanje tijela sa ili pod

fizičkim naprezanjem (općenito dovodi do unutarnjih ozljeda – nespecificirano, 80 - Šok, strah, nasilje, agresija, prijetnje – nespecificirano

Tablica 13. prikazuje najčešći kontakt – način ozljeđivanja koji je doveo do ozljede radnika i povezano materijalno sredstvo. Od ukupnog broja prijavljenih ozljeda **na mjestu rada** (N=44) u djelatnosti poslovanja nekretninama, najviše ozljeda (N=15) dogodilo se *radi horizontalnog ili vertikalnog udara sa stacionarnim predmetom*, od čega je (N=12) ozljeda kod načina ozljeđivanja povezano sa zgradama, građevinama, površinama na površini zemlje.

Tablica 13. Povezanost kontakta - načina ozljeđivanja i materijalnih sredstava obzirom na broj prijavljenih ozljeda na mjestu rada (sukladno ESAW metodologiji)

Materijalna sredstva povezana s načinom ozljeđivanja	Kontakt - način ozljeđivanja*							Ukupno (N)
	00	10	30	40	50	60	70	
00.00 - Nema materijalnog sredstva ili ne postoje podaci o tome	4	0	0	0	0	0	11	15
01.00 - Zgrade, građevine, površine - na površini zemlje (unutarnje ili vanjske, nepomične ili pomične, privremene ili stalne) - nespecificirano	0	0	12	0	0	0	0	12
02.00 - Zgrade, građevine, površine - iznad nivoa zemlje (unutarnje ili vanjske) - nespecificirano	0	0	1	0	0	0	0	1
04.00 - Sustavi za opskrbu i distribuciju sredstava, cjevovodi - nespecificirano	0	0	1	0	1	0	0	2
06.00 - Ručni alat bez pogona - nespecificirano	0	0	0	0	4	0	0	4
07.00 - Ručni alat, mehanički - nespecificirano	0	0	0	0	1	0	0	1
09.00 - Strojevi i oprema - prijenosni ili pokretni - nespecificirano	0	0	0	0	1	0	0	1
12.00 - Cestovna vozila - nespecificirano	0	0	0	0	0	2	0	2
14.00 - Sredstva, predmeti, proizvodi, dijelovi strojeva, otpad, prašine - nespecificirano	0	0	0	0	2	0	0	2
15.00 - Kemijske, eksplozivne, radioaktivne, biološke tvari - nespecificirano	0	1	0	0	0	0	0	1
17.00 - Uredska oprema, osobna oprema, sportska oprema, oružje, oprema za rad u kućanstvu - nespecificirano	0	0	1	1	1	0	0	3
Sveukupno	4	1	15	1	10	2	11	44

*Oznaka: 00 - Nema podataka, 30 - Horizontalni ili vertikalni sudar sa stacionarnim predmetom (žrtva je u pokretu) – nespecificirano, 40 - Udarac, objekta u gibanju, sudar s istim – nespecificirano, 50 - Kontakt s oštrim, šiljatim, grubim materijalnim sredstvom – nespecificirano, 60 - Uklještenje, nagnječenje i sl. – nespecificirano, 70 - Fizički ili psihički stres – nespecificirano

Težina i vrsta ozljede te ozlijeđeni dio tijela u djelatnosti poslovanja nekretninama

U tablici 14. prikazani su podaci o broju prijavljenih ozljeda **na mjestu rada** u djelatnosti poslovanja nekretninama prema težini ozljede. Od ukupnog broja prijavljenih ozljeda **na mjestu rada** (N=44), najviše je lakih ozljeda (95,45%).

Tablica 14. Broj prijavljenih ozljeda na mjestu rada prema težini ozljeda (sukladno obrascu Prijava o ozljedi na radu)

Težina ozljeda**	Na mjestu rada*					Ukupno	
	0	1	2	9	Ukupno		
					N	%	
1 - laka	1	37	3	1	42	95,45	
2 - teška	1	1	0	0	2	4,55	
Sveukupno	2	38	3	1	44	100,00	

*Oznaka: 0 – nema podataka; 1 – uobičajeno mjesto rada ili mjesto rada unutar uobičajene lokalne jedinice poslodavca; 2 – povremeno ili pokretno mjesto rada ili putovanje po nalogu poslodavca; 9 – ostala mjesta rada koja se ne mogu svrstati pod 1 ili 2

**Težina ozljeda	Ozljeda
1 - laka	Nema opasnosti za život, beznačajno ili lako oštećenje organa, funkcija održana ili privremeno neznatno smanjena, radna sposobnost održana - ogrebotine, manje modrice, nagnječenja, posjekotine
2 - teška	Potencijalna ili stvarna opasnost za život, značajno ili trajno oštećenje ili uništenje organa, privremena ili trajna nesposobnost za rad, unakaženije - amputacija, veća nagnječenja ili zgnječenje organa, višestruke ozljede, prijelomi, oštećenja velikih žila i živaca
3 - skupna	Ozljeda dviju i više osoba
4 - smrtna	Smrt

Tablica 15. prikazuje broj prijavljenih ozljeda na mjestu rada u djelatnosti poslovanja nekretninama prema vrsti ozljede. Kao najčešća fizička posljedica prijavljenih ozljeda **na mjestu rada** (N=44) javljaju se u jednakom postotku *iščašenja, uganuća i nategnuća* te *rane i površinske ozljede* (39,02%).

Tablica 15. Prijavljene ozljede na mjestu rada u djelatnosti poslovanja nekretninama prema vrsti (sukladno ESAW metodologiji)

Vrsta ozljede	Na mjestu rada	
	N	%
000 - Nepoznata ozljeda	4	9,76
010 - Rane i površinske ozljede	16	39,02
011 - Površinske ozljede	3	7,32
012 - Otvorene rane	5	12,20
019 - Ostale vrste rana i površinskih ozljeda	8	19,51
020 - Prijelomi kostiju	7	17,07
021 - Zatvoreni prijelom	2	4,88
029 - Ostale vrste prijeloma kostiju	5	12,20

030 - Iščašenja, uganuća i nategnuća	16	39,02
032 - Uganuća i nategnuća	6	14,63
039 - Ostale vrste iščašenja, uganuća i nategnuća	10	24,39
060 - Opekline i smrzotine	1	2,44
061 - Termalne opekline	1	2,44

Tablica 16. prikazuje najčešće ozljeđivani dio tijela kod prijavljenih ozljeda **na mjestu rada** u djelatnosti poslovanja nekretninama (N=44). To su najčešće *donji ekstremiteti* (52,27%).

Tablica 16. Prijavljene ozljede na mjestu rada u djelatnosti poslovanja nekretninama prema ozlijeđenom dijelu tijela (sukladno ESAW metodologiji)

Ozlijeđeni dio tijela	Na mjestu rada*	
	N	%
00 - Ozlijeđeni dio tijela, nespecificirano	3	6,82
10 - Glava	3	6,82
11 - Glava mozak i moždani živci i žile	1	2,27
13 - Oko(oči)	1	2,27
19 - Glava, drugi dijelovi ne spomenuti gore	1	2,27
50 - Gornji ekstremiteti	15	34,09
51 - Rame i nadlaktica	3	6,82
52 - Lakat i podlaktica	4	9,09
53 - Šaka	1	2,27
54 - Prst (prsti)	7	15,91
60 - Donji ekstremiteti	23	52,27
62 - Koljeno i potkoljenica	11	25,00
63 - Gležanj	7	15,91
64 - Stopalo	2	4,55
65 - Nožni prst (prsti)	2	4,55
69 - Donji ekstremiteti, ostali dijelovi koji nisu spomenuti gore	1	2,27