

## ***Analiza ozljeda na radu u djelatnosti K – Financijske djelatnosti i djelatnosti osiguranja za 2021. godinu***

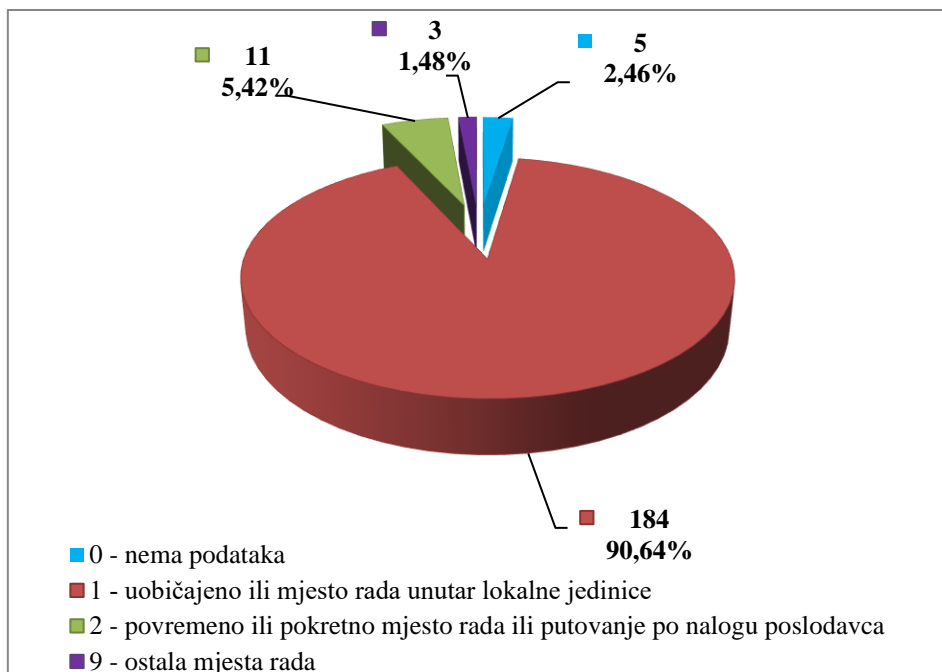
Ovdje će se analizirati prijavljene ozljede na radu u djelatnosti K – *Financijske djelatnosti i djelatnosti osiguranja*. Od ukupnog broja prijavljenih ozljeda na radu (N=15 589) za koje je HZJZ dobio podatke, u ovoj djelatnosti dogodilo se **280** ozljeda, od čega 203 (72,50%) **na mjestu rada**, a 77 (27,50%) **na putu**.

U *Tablici 1.* prikazan je ukupan broj prijavljenih ozljeda te broj prijavljenih ozljeda na mjestu rada i na putu unutar pojedine županije.

*Tablica 1. Broj prijavljenih ozljeda na radu po županijama (sukladno ESAW metodologiji)*

Županije	Ukupno (N)	Na mjestu rada u županiji		Na putu u županiji	
		N	%	N	%
HR031 Primorsko-goranska županija	25	18	72,00	7	28,00
HR033 Zadarska županija	17	14	82,35	3	17,65
HR034 Šibensko-kninska županija	3	3	100,00	0	0,00
HR035 Splitsko-dalmatinska županija	19	12	63,16	7	36,84
HR036 Istarska županija	25	20	80,00	5	20,00
HR037 Dubrovačko-neretvanska županija	1	1	100,00	0	0,00
HR041 Grad Zagreb	109	73	66,97	36	33,03
HR042 Zagrebačka županija	20	14	70,00	6	30,00
HR043 Krapinsko-zagorska županija	3	3	100,00	0	0,00
HR044 Varaždinska županija	5	2	40,00	3	60,00
HR045 Koprivničko-križevačka županija	6	6	100,00	0	0,00
HR046 Međimurska županija	3	2	66,67	1	33,33
HR047 Bjelovarsko-bilogorska županija	5	4	80,00	1	20,00
HR048 Virovitičko-podravska županija	2	2	100,00	0	0,00
HR049 Požeško-slavonska županija	3	2	66,67	1	33,33
HR04A Brodsko-posavska županija	19	13	68,42	6	31,58
HR04B Osječko-baranjska županija	4	4	100,00	0	0,00
HR04C Vukovarsko-srijemska županija	4	3	75,00	1	25,00
HR04D Karlovačka županija	7	7	100,00	0	0,00
HR04E Sisačko-moslavačka županija	25	18	72,00	7	28,00

Prema ESAW metodologiji ozljede **na mjestu rada** dijele se na ozljede na *uobičajenom mjestu rada ili mjestu rada unutar uobičajene lokalne jedinice poslodavca* (oznaka „1“), na *povremenom ili pokretnom mjestu rada ili putovanju po nalogu poslodavca* (oznaka „2“) te *ostala mjesta rada* koja se ne mogu svrstati ni u jednu od navedenih grupa (oznaka „9“). Od ukupnog broja prijavljenih ozljeda **na mjestu rada** (N=203), najviše ozljeda dogodilo se na *uobičajenom mjestu rada ili unutar uobičajene lokalne jedinice poslodavca* (90,64%), što je prikazano na *Slici 1.*



Slika 1. Broj prijavljenih ozljeda na mjestu rada (sukladno ESAW metodologiji)

### **Karakteristike ozlijeđenih radnika u financijskoj djelatnosti i djelatnosti osiguranja**

U Tablici 2. prikazani su broj prijavljenih ozljeda i stopa ozljeda na radu na 1000 zaposlenih prema spolu. Stopa ozljeda na 1000 zaposlenih izračunata je temeljem statističkih izvještaja DZS-a o prosječnom broju zaposlenih prema spolu.

Tablica 2. Broj prijavljenih ozljeda i stopa ozljeda na 1000 zaposlenih prema spolu u financijskoj djelatnosti i djelatnosti osiguranja (sukladno ESAW metodologiji)

Spol	Ukupno		Stopa ukupnih ONR na 1000 zaposlenih	Na mjestu rada		Stopa ONR na mjestu rada na 1000 zaposlenih
	N	%		N	%	
<b>Muškarci</b>	74	26,43	6,17	56	75,68	4,67
<b>Žene</b>	206	73,57	8,58	147	71,36	6,13

U Tablici 3. prikazan je broj prijavljenih ozljeda na radu prema dobnim skupinama i mjestu nastanka. Obzirom na ukupan broj prijavljenih ozljeda (N=280) u financijskoj djelatnosti i djelatnosti osiguranja, **na mjestu rada** najviše su se ozljeđivali radnici starosne skupine 41-50 (22,86%).

Tablica 3. Broj prijavljenih ozljeda na radu prema dobnim skupinama radnika i mjestu nastanka

Starost radnika	Ukupno		Na mjestu rada	
	N	%	N	%
<b>&lt; 18</b>	1	0,36	1	0,36
<b>18 - 30</b>	52	18,57	42	15,00
<b>31 - 40</b>	55	19,64	43	15,36
<b>41 - 50</b>	89	31,79	64	22,86

<b>51 - 60</b>	71	25,36	47	16,79
<b>60 +</b>	10	3,57	4	1,43
<b>Nema podataka</b>	2	0,71	2	0,71
<b>Sveukupno</b>	<b>280</b>	<b>100,00</b>	<b>203</b>	<b>72,50</b>

Prema osnovi osiguranja, odnosno, zaposleničkom statusu radnika (Tablica 4.), od ukupnog broja prijavljenih ozljeda **na mjestu rada** (N=203), 99,51% je iz grupe *radnik*.

Tablica 4. Broj prijavljenih ozljeda na mjestu rada prema osnovi osiguranja (sukladno ESAW metodologiji)

Osnova osiguranja	Na mjestu rada*				Ukupno	
	0	1	2	9	N	%
000 - nepoznato	0	1	0	0	1	0,49
300 - radnik	5	183	11	3	202	99,51
<b>Ukupno (N)</b>	<b>5</b>	<b>184</b>	<b>11</b>	<b>3</b>	<b>203</b>	<b>100,00</b>

\*Oznaka: 0 – nema podataka; 1 – uobičajeno mjesto rada ili mjesto rada unutar uobičajene lokalne jedinice poslodavca; 2 – povremeno ili pokretno mjesto rada ili putovanje po nalogu poslodavca; 9 – ostala mjesta rada koja se ne mogu svrstati pod 1 ili 2

U tablici 5. prikazan je broj ozljeda na mjestu rada prema zanimanjima na kojima su radili radnici ozlijeđeni u financijskoj djelatnosti i djelatnosti osiguranja. Uzimajući u obzir prijavljene ozljede **na mjestu rada** u ovoj djelatnosti (N=291), najviše ozljeda je u *uslužnim i trgovačkim zanimanjima* (39,90%).

Tablica 5. Broj prijavljenih ozljeda na mjestu rada prema zanimanju ozlijeđenih radnika u financijskoj djelatnosti i djelatnosti osiguranja (sukladno NKZ 10)

NKZ 10 - rod/vrsta	Na mjestu rada	
	N	%
<b>1 Zakonodavci/zakonodavke, dužnosnici/dužnosnice i direktori/direktorice</b>	<b>1</b>	<b>0,49</b>
13 Direktori/direktorice proizvodnje i specijaliziranih usluga	1	0,49
<b>2 Znanstvenici/znanstvenice, inženjeri/inženjerke i stručnjaci/stručnjakinje</b>	<b>11</b>	<b>5,42</b>
23 Stručnjaci/stručnjakinje za odgoj i obrazovanje	1	0,49
25 Stručnjaci/stručnjakinje za informacijsku i komunikacijsku tehnologiju	3	1,48
26 Pravni stručnjaci/pravne stručnjakinje, stručnjaci/stručnjakinje za društvene znanosti i kulturu	7	3,45
<b>3 Tehničari/tehničarke i stručni suradnici/stručne suradnice</b>	<b>11</b>	<b>5,42</b>
31 Tehničari/tehničarke tehničko-tehnoloških zanimanja	2	0,99
32 Tehničari/tehničarke i pomoćnici/pomoćnice u zdravstvu	1	0,49
33 Stručni suradnici/stručne suradnice za poslovanje i upravljanje	7	3,45
34 Stručni suradnici/stručne suradnice za pravna pitanja, društvene znanosti, kulturu, šport, umjetnost i srodna zanimanja	1	0,49

<b>4 Administrativni službenici/administrativne službenice</b>	<b>62</b>	<b>30,54</b>
41 Službenici/službenice na općim uredskim poslovima i srodna zanimanja	1	0,49
42 Službenici/službenice za poslovanje sa strankama	35	17,24
43 Službenici/službenice na obračunskim poslovima i na poslovima materijalnih evidencija	12	5,91
44 Ostali administrativni službenici/ostale administrativne službenice	14	6,90
<b>5 Uslužna i trgovačka zanimanja</b>	<b>81</b>	<b>39,90</b>
51 Uslužna zanimanja	5	2,46
52 Trgovačka zanimanja	72	35,47
54 Djelatnici/djelatnice za zaštitu osoba i imovine	4	1,97
<b>7 Zanimanja u obrtu i pojedinačnoj proizvodnji</b>	<b>32</b>	<b>15,76</b>
75 Prerađivači/prerađivačice hrane, drva, proizvođači/proizvođačice odjeće i ostala obrtnička i srodna zanimanja	32	15,76
<b>9 Jednostavna zanimanja</b>	<b>5</b>	<b>2,46</b>
91 Čistači/čistačice, perači/peračice, kućne pomoćnice i srodna zanimanja	2	0,99
94 Pomagači/pomagačice u pripremi hrane	1	0,49
96 Čistači/čistačice ulica i srodna zanimanja	2	0,99

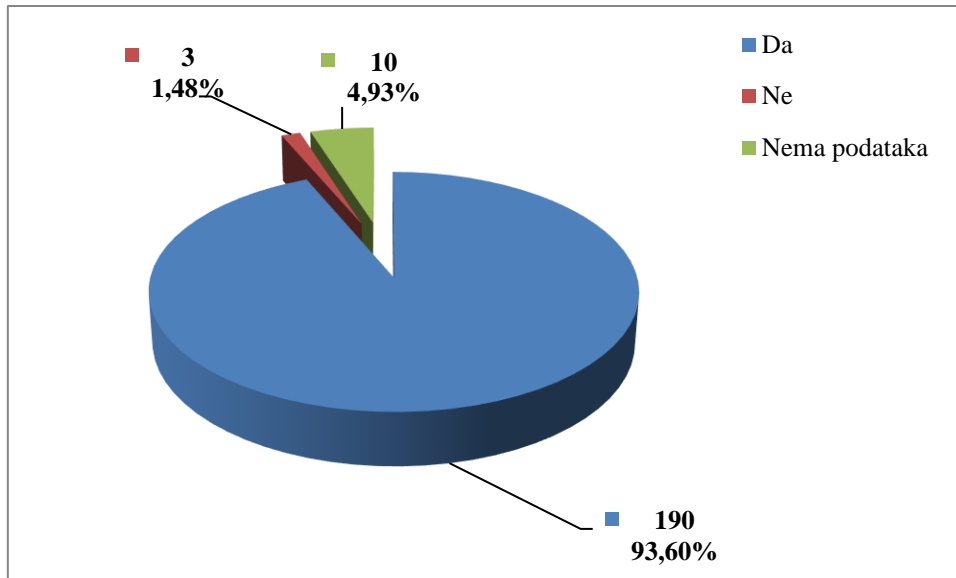
Šest najčešćih zanimanja radnika koji su se ozljeđivali u djelatnosti zdravstva i socijalne skrbi u odnosu na odjeljke u ovoj djelatnosti prikazani su u tablici 6. Od ukupnog broja prijavljenih ozljeda **na mjestu rada** (N=203) prema NKZ 10, njih 172 obuhvaćeno je analizom. Najviše su se ozljeđivali radnici iz odjeljka *64 - financijske uslužne djelatnosti, osim osiguranja i mirovinskih fondova* (N=160). Od zanimanja u ovoj djelatnosti najčešće su se ozljeđivali radnici *trgovačkih zanimanja* (N=72).

Tablica 6. Prijavljene ozljede na radu u financijskoj djelatnosti i djelatnosti osiguranja po odjeljcima i zanimanjima s najviše ozlijeđenih (sukladno NKZ 10 i NKD 2007)

NKD područje K -odjeljci	NKZ 10 - zanimanja s najviše ozlijeđenih u financijskim djelatnostima *						Ukupno (N)
	33	42	43	44	52	54	
64 Financijske uslužne djelatnosti, osim osiguranja i mirovinskih fondova	1	35	8	12	72	32	160
65 Osiguranje, reosiguranje i mirovinski fondovi, osim obveznoga socijalnog osiguranja	5	0	4	2	0	0	11
66 Pomoćne djelatnosti kod financijskih usluga i djelatnosti osiguranja	1	0	0	0	0	0	1
<b>Sveukupno</b>	<b>7</b>	<b>35</b>	<b>12</b>	<b>14</b>	<b>72</b>	<b>32</b>	<b>172</b>

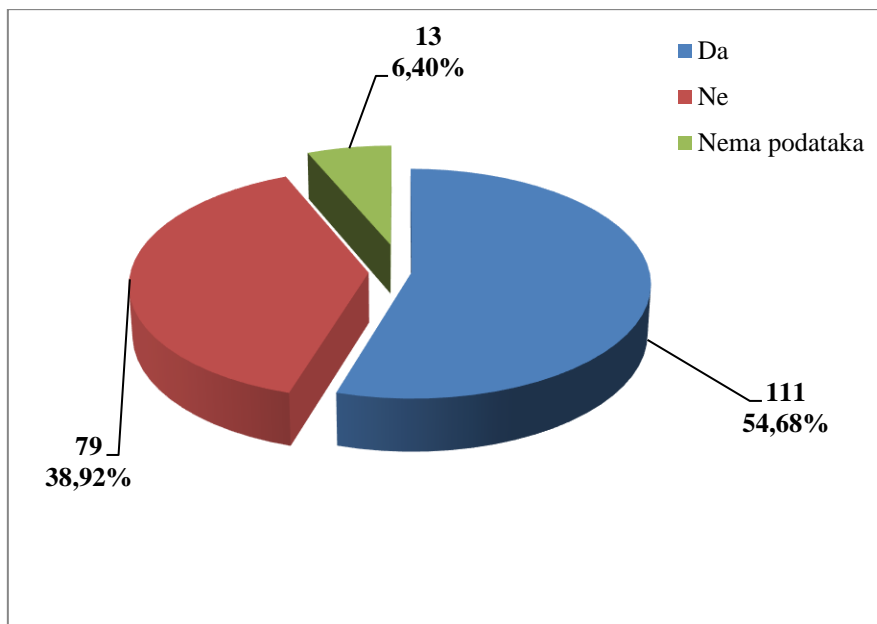
\*Oznaka: 33 *Stručni suradnici/stručne suradnice za poslovanje i upravljanje*, 42 *Službenici/službenice za poslovanje sa strankama*, 43 *Službenici/službenice na obračunskim poslovima i na poslovima materijalnih evidencija*, 44 *Ostali administrativni službenici/ostale administrativne službenice*, 52 *Trgovačka zanimanja*, 54 *Djelatnici/djelatnice za zaštitu osoba i imovine*

U financijskoj djelatnosti i djelatnosti osiguranja prema dobivenim podacima o prijavljenim ozljedama **na mjestu rada** (N=203), većina ozlijeđenih radnika bila je osposobljena za rad na siguran način (93,60%), što je prikazano na Slici 2.



Slika 2 . Osposobljenost za rad na siguran način obzirom na broj prijavljenih ozljeda na mjestu rada (sukladno obrascu Prijava o ozljedi na radu)

Od ukupnog broja prijavljenih ozljeda **na mjestu rada** (N=203) u financijskoj djelatnosti i djelatnosti osiguranja, za 54,68% ozlijeđenih radnika utvrđeno je da su koristili osobnu zaštitnu opremu u vrijeme nastanka ozljede (Slika 3.), ali nije poznato je li korištena OZO povezana s ozlijeđenim dijelom tijela.



Slika 3. Korištenje OZO u vrijeme nastanka ozljede obzirom na broj prijavljenih ozljeda na mjestu rada (sukladno obrascu Prijava o ozljedi na radu)

### **Odjeljci i veličina poslodavca u financijskoj djelatnosti i djelatnosti osiguranja**

Podaci o broju prijavljenih ozljeda na radu prema odjeljcima djelatnosti *K – Financijske djelatnosti i djelatnosti osiguranja* i mjestu nastanka, prikazani su u *tablici 7*. Najviše prijavljenih ozljeda **na mjestu rada** bilo je u odjeljku *64 - financijske uslužne djelatnosti, osim osiguranja i mirovinskih fondova* (N=187). Uspoređujući odnos prijavljenih ozljeda na mjestu rada i na putu unutar pojedinog odjeljaka, najmanje ozljeda **na mjestu rada** (73,05%) spram onih na putu dogodilo se isto tako u odjeljku *64 - financijske uslužne djelatnosti, osim osiguranja i mirovinskih fondova*.

*Tablica 7. Broj prijavljenih ozljeda na radu u financijskoj djelatnosti i djelatnosti osiguranja prema mjestu nastanka (sukladno NKD 2007)*

<b>K Financijske djelatnosti i djelatnosti osiguranja, odjeljci</b>	<b>Ukupno</b>		<b>Na mjestu rada unutar odjeljka</b>	
	<b>N</b>	<b>%</b>	<b>N</b>	<b>%</b>
64 Financijske uslužne djelatnosti, osim osiguranja i mirovinskih fondova	256	91,43	187	73,05
65 Osiguranje, reosiguranje i mirovinski fondovi, osim obveznoga socijalnog osiguranja	22	7,86	14	63,64
66 Pomoćne djelatnosti kod financijskih usluga i djelatnosti osiguranja	2	0,71	2	100,00

Prema veličini poslodavca najviše prijavljenih ozljeda **na mjestu rada** dogodilo se kod poslodavaca s više od 500 zaposlenih (93,60%), što je prikazano u *Tablici 8*.

*Tablica 8. Broj prijavljenih ozljeda na mjestu radu prema veličini poslodavca (sukladno ESAW metodologiji)*

<b>Veličina poslodavca</b>	<b>Na mjestu rada*</b>				<b>Ukupno</b>	
	<b>0</b>	<b>1</b>	<b>2</b>	<b>9</b>	<b>N</b>	<b>%</b>
	1 (1-9 zaposlenih)	0	2	0	0	2
2 (10-49 zaposlenih)	0	7	2	0	9	4,43
3 (50-249 zaposlenih)	0	2	0	0	2	0,99
5 (500 i više zaposlenih)	5	173	9	3	190	93,60
<b>Sveukupno</b>	<b>5</b>	<b>184</b>	<b>11</b>	<b>3</b>	<b>203</b>	<b>100,00</b>

*\*Oznaka: 0 – nema podataka; 1 – uobičajeno mjesto rada ili mjesto rada unutar uobičajene lokalne jedinice poslodavca; 2 – povremeno ili pokretno mjesto rada ili putovanje po nalogu poslodavca; 9 – ostala mjesta rada koja se ne mogu svrstati pod 1 ili 2*

### **Radni okoliš i radni proces u financijskoj djelatnosti i djelatnosti osiguranja**

*Tablica 9.* prikazuje broj prijavljenih ozljeda na mjestu rada obzirom na radni okoliš. Od ukupnog broja prijavljenih ozljeda **na mjestu rada** (N=203), najviše ozljeda dogodilo se u *području tercijarnih aktivnosti, uredu, zabavnom parku, razno* (61,08%), preciznije u *maloprodajnim i veleprodajnim objektima (uključujući uličnu prodaju)* (33,99%).

Tablica 9. Broj prijavljenih ozljeda na mjestu radu prema radnom okolišu gdje se ozljeda dogodila (sukladno ESAW metodologiji)

Radni okoliš	Na mjestu rada	
	N	%
<b>000 - Nema podataka</b>	<b>11</b>	<b>5,42%</b>
<b>010 - Industrijska zona - nespecificirano</b>	<b>28</b>	<b>13,79%</b>
011 - Proizvodna zona, tvornica, radionica	6	2,96%
012 - Remontni zavod, servisna radionica	1	0,49%
013 - Zona koja se primarno koristi za skladištenje, utovar i istovar	21	10,34%
<b>030 - Poljodjelstvo, stočarstvo, ribarstvo, šumarstvo - nespecificirano</b>	<b>1</b>	<b>0,49%</b>
036 - Vrt, park, botanički vrt, zoološki vrt	1	0,49%
<b>040 - Područje tercijarnih aktivnosti, ured, zabavni park, razno - nespecificirano</b>	<b>124</b>	<b>61,08%</b>
041 - Ured, soba za sastanke, knjižnica i sl.	46	22,66%
043 - Maloprodajni i veleprodajni objekti (uključujući uličnu prodaju)	69	33,99%
044 - Restoran, rekreacijski objekt, privremeni smještaj (uključujući muzej, dvorana stadion, velesajam, itd.)	3	1,48%
049 - Ostale vrste radnog okoliša unutar grupe 040	6	2,96%
<b>060 - Javni prostor - nespecificirano</b>	<b>18</b>	<b>8,87%</b>
061 - Prostor trajno otvoren za javni promet (ceste, sporedne ceste, parkirališta, čekaonice stadiona ili aerodroma)	7	3,45%
062 - Transportna sredstva - cestovna ili tračna - privatna ili javna (sve vrste vlakova, autobusa, automobila, itd.)	10	4,93%
063 - Zone uz javna mjesta sa ograničenjem pristupa na samo ovlaštene osobe: željezničke tračnice, pista, ivičnjaci motornih cesta)	1	0,49%
<b>070 - Kućanstvo nespecificirano</b>	<b>11</b>	<b>5,42%</b>
071 - Privatna kuća ili stan	5	2,46%
072 - Zajednički dijelovi zgrade, suteran, okućnica	5	2,46%
079 - Ostale vrste radnog okoliša grupe 070 nespomenute ranije	1	0,49%
<b>090 - Radni okoliš na visini osim gradilišta - nespecificirano</b>	<b>1</b>	<b>0,49%</b>
091 - Uzvišeno - na fiksnom nivou (krov, terasa, ...)	1	0,49%
<b>110 - Radni okoliš na vodi ili iznad vode osim gradilišta - nespecificirano</b>	<b>1</b>	<b>0,49%</b>
111 - More ili ocean - paluba svih vrsta plovila (brodovi, čamci, teglenice) i platformi	1	0,49%
<b>120 - Radni okoliš u uvjetima povišenog tlaka osim gradilišta - nespecificirano</b>	<b>8</b>	<b>3,94%</b>
122 - Radni okoliš u uvjetima povišenog tlaka - komora	8	3,94%

Tablica 10. prikazuje broj prijavljenih ozljeda na mjestu rada u financijskoj djelatnosti i djelatnosti osiguranja obzirom na radni proces koji je ozlijeđeni izvodio u vrijeme ozljede. Od ukupnog broja prijavljenih ozljeda **na mjestu rada** (N=203), najviše ozljeda dogodilo se u grupi *uslužne djelatnosti*,

intelektualna djelatnost (33,00%), preciznije komercijalna aktivnost - kupovanje, prodaja i slične uslužne djelatnosti (16,75%).

Tablica 10. Broj prijavljenih ozljeda na mjestu rada prema radnom procesu pri kojem se ozljeda dogodila (sukladno ESAW metodologiji)

Radni proces prema grupama	Na mjestu rada	
	N	%
<b>00 - Nema podataka</b>	<b>11</b>	<b>5,42</b>
<b>10 - Izrada, prerada, obrada, skladištenje - sve vrste – nespecif.</b>	<b>28</b>	<b>13,79</b>
11 - Izrada, prerada, obrada - sve vrste	1	0,49
12 - Skladištenje - sve vrste	26	12,81
19 - Ostale vrste radnog procesa grupe 10 nespomenute ranije	1	0,49
<b>40 - Uslužne djelatnosti, intelektualna djelatnost – nespecif.</b>	<b>67</b>	<b>33,00</b>
41 - Javne usluge, njega, pomoć	2	0,99
42 - Intelektualni rad - poduka, nastava, obrada podataka, ured. posao, organiziranje, rukovođenje	29	14,29
43 - Komercijalna aktivnost - kupovanje, prodaja i slične uslužne djelatnosti	34	16,75
49 - Ostale vrste radnog procesa grupe 40 nespomenute ranije	2	0,99
<b>50 - Ostali poslovi povezani sa zadacima u grupama 10, 20, 30 i 40 – nespecificirano</b>	<b>40</b>	<b>19,70</b>
51 - Podešavanje, priprema, postavljanje, rastavljanje, rasklapanje	26	12,81
53 - Čišćenje radnih zona i strojeva - ručno ili strojno	12	5,91
54 - Zbrinjavanje otpada svih vrsta	2	0,99
<b>60 - Pokretne, sportske, umjet. aktivnosti - nespecificirano</b>	<b>57</b>	<b>28,08</b>
61 - Kretanje, uključujući kretanje transportnim sredstvima	57	28,08

*Specifična radna aktivnost, poremećaj u radnom procesu, kontakt - način nastanka ozljede i materijalna sredstva povezana s navedenim aktivnostima, poremećajima i kontaktima u financijskoj djelatnosti i djelatnosti osiguranja*

Tablica 11. prikazuje najčešću specifičnu aktivnost koju je radnik izvodio u trenutku ozljede i materijalno sredstvo koje je ozlijeđeni koristio izvodeći tu aktivnost. Od ukupnog broja prijavljenih ozljeda **na mjestu rada** (N=203) u *financijskoj djelatnosti i djelatnosti osiguranja*, najčešća specifična aktivnost je *kretanje* (N=73), a najčešće materijalno sredstvo povezano s ovom specifičnom aktivnosti su *zgrade, građevine, površine - u razini zemlje* (N=51).



Tablica 11. Povezanost specifične radne aktivnosti i materijalnih sredstava obzirom na broj prijavljenih ozljeda na mjestu rada (sukladno ESAW metodologiji)

Materijalna sredstva povezana sa specifičnom aktivnosti	Specifična radna aktivnost*							Ukupno (N)
	00	10	20	30	40	50	60	
00.00 - Nema materijalnog sredstva ili ne postoje podaci o tome	11	0	0	0	0	0	0	11
01.00 - Zgrade, građevine, površine - u razini zemlje (unutarnje ili vanjske, nepomične ili pomične, privremene ili stalne) - nespecificirano	0	0	0	0	1	1	51	53
02.00 - Zgrade, građevine, površine - iznad razine zemlje (unutarnje ili vanjske) - nespecificirano	0	0	0	0	0	0	13	13
06.00 - Ručni alat bez pogona - nespecificirano	0	0	20	0	5	0	0	25
08.00 - Ručni alat - bez tehničkih podataka o pogonu - nespecificirano	0	0	0	0	1	0	0	1
10.00 - Strojevi i oprema - nepokretni - nespecificirano	0	18	1	0	1	0	0	20
11.00 - Prijenosni, transportni i skladišni sustavi - nespecificirano	0	0	0	9	4	14	1	28
12.00 - Cestovna vozila - nespecificirano	0	0	0	10	0	0	1	11
13.00 - Ostala transportna vozila - nespecificirano	0	0	0	0	0	0	1	1
14.00 - Sredstva, predmeti, proizvodi, dijelovi strojeva, otpad, prašine - nespecificirano	0	0	0	0	4	12	1	17
16.00 - Sigurnosna sredstva i oprema - nespecificirano	0	0	0	0	1	0	0	1
17.00 - Uredska oprema, osobna oprema, sportska oprema, oružje, oprema za rad u kućanstvu - nespecificirano	0	0	0	0	13	3	5	21
19.00 - Glomazni otpad - nespecificirano	0	0	0	0	1	0	0	1
<b>Sveukupno</b>	<b>11</b>	<b>18</b>	<b>21</b>	<b>19</b>	<b>31</b>	<b>30</b>	<b>73</b>	<b>203</b>

\*Oznaka: 00 - Nema podataka, 10 - Rukovanje strojem – nespecificirano, 20 - Rad s ručnim alatom – nespecificirano, 30 - Vožnja/boravak na prijevoznom sredstvu ili opremi kojom se rukuje – nespecificirano, 40 - Rukovanje predmetima- nespecificirano, 50 - Ručno nošenje – nespecificirano, 60 - Kretanje – nespecificirano

Tablica 12. prikazuje najčešći poremećaj koji je doveo do ozljede radnika i materijalno sredstvo koje je ozlijeđeni koristio u vrijeme ozljede. Od ukupnog broja prijavljenih ozljeda na mjestu rada (N=203) u financijskoj djelatnosti i djelatnosti osiguranja, najčešći poremećaj radnog procesa uzrokovan je gubitkom kontrole (djelomični ili potpuni) - nad strojem, prijevoznim sredstvom, opremom, (N=49), od čega je najveći broj ozljeda (N=20) povezan sa ručnim alatom bez pogona.

Tablica 12. Povezanost poremećaja radnog procesa i materijalnih sredstava obzirom na broj prijavljenih ozljeda na mjestu rada (sukladno ESAW metodologiji)

Materijalna sredstva povezana s poremećajem u radu	Poremećaj radnog procesa *									Ukupno (N)
	00	20	30	40	50	60	70	80	99	
<b>00.00</b> - Nema materijalnog sredstva ili ne postoje podaci o tome	12	0	0	0	0	2	0	0	1	15
<b>01.00</b> - Zgrade, građevine, površine - u razini zemlje (unutarnje ili vanjske, nepomične ili pomične, privremene ili stalne) - nespacificirano	0	0	1	1	23	4	10	0	0	39
<b>02.00</b> - Zgrade, građevine, površine - iznad razine zemlje (unutarnje ili vanjske) - nespacificirano	0	0	2	0	12	1	4	0	0	19
<b>06.00</b> - Ručni alat bez pogona - nespacificirano	0	0	0	20	0	3	1	0	0	24
<b>08.00</b> - Ručni alat - bez tehničkih podataka o pogonu - nespacificirano	0	0	0	1	0	0	0	0	0	1
<b>10.00</b> - Strojevi i oprema - nepokretni - nespacificirano	0	0	0	16	0	3	0	0	0	19
<b>11.00</b> - Prijenosni, transportni i skladišni sustavi - nespacificirano	0	0	5	8	2	9	1	2	0	27
<b>12.00</b> - Cestovna vozila - nespacificirano	0	0	0	1	0	0	0	8	0	9
<b>14.00</b> - Sredstva, predmeti, proizvodi, dijelovi strojeva, otpad, prašine - nespacificirano	0	0	2	0	1	2	4	0	0	9
<b>15.00</b> - Kemijske, eksplozivne, radioaktivne, biološke tvari - nespacificirano	0	3	0	0	3	0	0	0	0	6
<b>16.00</b> - Sigurnosna sredstva i oprema - nespacificirano	0	0	1	0	0	0	0	0	0	1
<b>17.00</b> - Uredska oprema, osobna oprema, sportska oprema, oružje, oprema za rad u kućanstvu - nespacificirano	0	0	3	1	3	4	1	11	0	23
<b>18.00</b> - Živi organizmi i ljudska bića - nespacificirano	0	0	1	1	0	1	0	2	0	5
<b>19.00</b> - Glomazni otpad - nespacificirano	0	0	0	0	1	1	0	0	0	2
<b>20.00</b> - Prirodni fenomeni - nespacificirano	0	0	1	0	1	0	0	0	0	2
<b>99.99</b> - Ostala materijalna sredstva nespomenuta u ovoj klasifikaciji	0	0	0	0	1	0	0	0	1	2
<b>Sveukupno</b>	<b>12</b>	<b>3</b>	<b>16</b>	<b>49</b>	<b>47</b>	<b>30</b>	<b>21</b>	<b>23</b>	<b>2</b>	<b>203</b>

\*Oznaka:00 - Nema podataka, 10 - Poremećaj zbog električnih problema, eksplozije, požara – nespecificirano, 20 - Poremećaj zbog prelijevanja, prevrtanja, curenja, otjecanja, isparavanja, zračenja, 30 - Lomljenje, prsnuće, rascjepanje, iskliznuće, pad, rušenje materijalnog sredstva – nespecificirano, 40 - Gubitak kontrole (djelomični ili potpuni) - nad strojem, prijelaz, 50 - Pokliznuće - Spoticanje i padanje - Pad osobe – nespecificirano, 60 - Pokretanje tijela bez fizičkog naprezanja (općenito vodi ka vanjskim ozljedama) – nespecificirano, 70 - Pokretanje tijela sa ili pod fizičkim naprezanjem (općenito dovodi do unutarnjih ozljeda – nespecificirano, 80 - Šok, strah, nasilje, agresija, prijetnje – nespecificirano, 99 - Ostala odstupanja nespomenute ranije u klasifikaciji

Tablica 13. prikazuje najčešći kontakt – način ozljeđivanja koji je doveo do ozljede radnika i povezano materijalno sredstvo. Od ukupnog broja prijavljenih ozljeda **na mjestu rada** (N=203) u financijskoj djelatnosti i djelatnosti osiguranja, najviše ozljeda dogodilo se pri **kontakt s oštrim, šiljatim, grubim materijalnim sredstvom** (N=57). Najčešće materijalno sredstvo povezano s ovim kontaktom je ručni alat bez pogona (N=24).

Tablica 13. Povezanost kontakta - načina ozljeđivanja i materijalnih sredstava obzirom na broj prijavljenih ozljeda na mjestu rada (sukladno ESAW metodologiji)

Materijalna sredstva povezana s načinom ozljeđivanja	Kontakt - način ozljeđivanja*										Ukupno (N)
	00	10	20	30	40	50	60	70	80	99	
<b>00.00</b> - Nema materijalnog sredstva ili ne postoje podaci o tome	12	0	0	0	0	0	0	34	0	1	47
<b>01.00</b> - Zgrade, građevine, površine - u razini zemlje (unutarnje ili vanjske, nepomične ili pomične, privremene ili stalne) - nespecificirano	0	0	0	41	3	2	0	0	0	0	46
<b>02.00</b> - Zgrade, građevine, površine - iznad razine zemlje (unutarnje ili vanjske) - nespecificirano	0	0	0	9	1	1	0	0	0	0	11
<b>06.00</b> - Ručni alat bez pogona – nespeci.	0	0	0	0	0	24	0	0	0	0	24
<b>10.00</b> - Strojari i oprema - nepokretni - nespecificirano	0	0	0	0	0	18	0	0	0	0	18
<b>11.00</b> - Prijenosni, transportni i skladišni sustavi - nespecificirano	0	0	0	1	5	4	13	0	0	0	23
<b>12.00</b> - Cestovna vozila - nespecificirano	0	0	0	0	6	0	2	0	0	0	8
<b>14.00</b> - Sredstva, predmeti, proizvodi, dijelovi strojeva, otpad, prašine - nespecificirano	0	0	1	0	2	5	1	1	0	0	10
<b>15.00</b> - Kemijske, eksplozivne, radioaktivne, biološke tvari - nespecificirano	0	3	0	0	0	0	0	0	0	0	3
<b>16.00</b> - Sigurnosna sredstva i oprema - nespecificirano	0	0	0	0	1	0	0	0	0	0	1
<b>17.00</b> - Uredska oprema, osobna oprema, sportska oprema, oružje, oprema za rad	0	1	0	1	3	3	2	0	0	0	10

u kućanstvu - nespecificirano											
<b>18.00 - Živi organizmi i ljudska bića - nespecificirano</b>	0	0	0	1	0	0	0	0	1	0	2
<b>Sveukupno</b>	<b>12</b>	<b>4</b>	<b>1</b>	<b>53</b>	<b>21</b>	<b>57</b>	<b>18</b>	<b>35</b>	<b>1</b>	<b>1</b>	<b>203</b>

\*Oznaka :00 - Nema podataka, 10 - Kontakt s visokim naponom, toplinom, opasnim tvarima – nespecificirano, 30 - Horizontalni ili vertikalni sudar sa stacionarnim predmetom (žrtva je u pokretu) – nespecificirano, 40 - Udarac, objekta u gibanju, sudar s istim – nespecificirano, 50 - Kontakt s oštrim, šiljatim, grubim materijalnim sredstvom – nespecificirano, 60 - Uklještenje, nagnječenje i sl. – nespecificirano, 70 - Fizički ili psihički stres – nespecificirano, 80 - Ugriz, udarac i sl. (čovjek ili životinja) – nespecificirano

### **Težina i vrsta ozljede te ozlijeđeni dio tijela u financijskoj djelatnosti i djelatnosti osiguranja**

U tablici 14. prikazani su podaci o broju prijavljenih ozljeda **na mjestu rada** u financijskoj djelatnosti i djelatnosti osiguranja prema težini ozljede. Od ukupnog broja prijavljenih ozljeda **na mjestu rada** (N=203), najviše je lakih ozljeda (94,09%).

Tablica 14. Broj prijavljenih ozljeda na mjestu rada prema težini ozljeda (sukladno obrascu Prijava o ozljedi na radu)

Težina ozljeda**	Na mjestu rada*				Ukupno	
	0	1	2	9	N	%
	1 - laka	5	173	10		
2 - teška	0	7	1	0	8	3,94
3 - skupna	0	4	0	0	4	1,97
<b>Sveukupno</b>	<b>5</b>	<b>184</b>	<b>11</b>	<b>3</b>	<b>203</b>	<b>100,00</b>

\*Oznaka: 0 – nema podataka; 1 – uobičajeno mjesto rada ili mjesto rada unutar uobičajene lokalne jedinice poslodavca; 2 – povremeno ili pokretno mjesto rada ili putovanje po nalogu poslodavca; 9 – ostala mjesta rada koja se ne mogu svrstati pod 1 ili 2

**Težina ozljeda	Ozljeda
1 - laka	Nema opasnosti za život, beznačajno ili lako oštećenje organa, funkcija održana ili privremeno neznatno smanjena, radna sposobnost održana - ogrebotine, manje modrice, nagnječenja, posjekotine
2 - teška	Potencijalna ili stvarna opasnost za život, značajno ili trajno oštećenje ili uništenje organa, privremena ili trajna nesposobnost za rad, unakaženije - amputacija, veća nagnječenja ili zgnječenje organa, višestruke ozljede, prijelomi, oštećenja velikih žila i živaca
3 - skupna	Ozljeda dviju i više osoba
4 - smrtna	Smrt

Tablica 15. prikazuje broj prijavljenih ozljeda na mjestu rada u financijskoj djelatnosti i djelatnosti osiguranja prema vrsti ozljede. Kao najčešća fizička posljedica prijavljenih ozljeda **na mjestu rada** (N=203) javljaju se *rane i površinske ozljede* (40,89%).

Tablica 15. Prijavljene ozljede na mjestu rada u financijskoj djelatnosti i djelatnosti osiguranja prema vrsti (sukladno ESAW metodologiji)

Vrsta ozljede	Na mjestu rada	
	N	%
<b>000 - Nepoznata ozljeda</b>	<b>3</b>	<b>1,48</b>
<b>010 - Rane i površinske ozljede</b>	<b>83</b>	<b>40,89</b>
011 - Površinske ozljede	37	18,23
012 - Otvorene rane	10	4,93
019 - Ostale vrste rana i površinskih ozljeda	36	17,73
<b>020 - Prijelomi kostiju</b>	<b>28</b>	<b>13,79</b>
021 - Zatvoreni prijelom	13	6,40
029 - Ostale vrste prijeloma kostiju	15	7,39
<b>030 - Iščašenja, uganuća i nateguća</b>	<b>45</b>	<b>22,17</b>
031 - Iščašenja	3	1,48
032 - Uganuća i nateguća	20	9,85
039 - Ostale vrste iščašenja, uganuća i nateguća	22	10,84
<b>040 - Traumatske amputacije (gubitak dijela tijela)</b>	<b>1</b>	<b>0,49</b>
<b>050 - Nagnječenja / potres mozga i unutarnje ozljede</b>	<b>1</b>	<b>0,49</b>
051 - Potres mozga i ozljede mozga	1	0,49
<b>060 - Opekline i smrzotine</b>	<b>5</b>	<b>2,46</b>
061 - Termalne opekline	3	1,48
062 - Kemijske (korozivne) opekline	2	0,99
<b>100 - Učinci toplinskih ekstrema, svjetla i zračenja</b>	<b>1</b>	<b>0,49</b>
103 - Učinci snižene temperature	1	0,49
<b>110 - Šok</b>	<b>15</b>	<b>7,39</b>
111 - Šok zbog agresivnosti i prijetnji	13	6,40
112 - Traumatski šok	1	0,49
119 - Druge vrste šoka	1	0,49
<b>120 - Višestruke ozljede</b>	<b>5</b>	<b>2,46</b>
<b>999 - Ostale spe. ozljede nespomenute u prethodnoj podjeli</b>	<b>16</b>	<b>7,88</b>

Tablica 16. prikazuje najčešće ozljeđivani dio tijela kod prijavljenih ozljeda **na mjestu rada** u financijskoj djelatnosti i djelatnosti osiguranja (N=203). To su najčešće *gornji ekstremiteti* (44,83%) u čijem udjelu *prsti* čine 26,11%.

Tablica 16. Prijavljene ozljede na mjestu rada u financijskoj djelatnosti i djelatnosti osiguranja prema ozlijeđenom dijelu tijela (sukladno ESAW metodologiji)

Ozlijeđeni dio tijela	Na mjestu rada*	
	N	%
<b>00 - Ozlijeđeni dio tijela, nespecificirano</b>	<b>12</b>	<b>5,91</b>
<b>10 - Glava</b>	<b>15</b>	<b>7,39</b>
11 - Glava mozak i moždani živci i žile	9	4,43
13 - Oko(oči)	4	1,97
19 - Glava, drugi dijelovi nespomenuti ranije	2	0,99
<b>20 - Vrat, vratna kralježnica i leđna moždina</b>	<b>2</b>	<b>0,99</b>
21 - Vrat, uključujući vratnu kralježnicu	2	0,99
<b>30 - Leđa, kralježnica i leđna moždina osim vratnog dijela</b>	<b>7</b>	<b>3,45</b>
31 - Leđa, uključujući kralježnicu	2	0,99
39 - Leđa, ostali dijelovi nespomenuti gore	5	2,46
<b>40 - Trup i organi</b>	<b>6</b>	<b>2,96</b>
41 - Prsni koš, rebra uključujući zglobove i lopatice	2	0,99
43 - Zdjelica, područje trbuha uključujući organe	3	1,48
49 - Trup, ostali dijelovi nespomenuti ranije	1	0,49
<b>50 - Gornji ekstremiteti</b>	<b>91</b>	<b>44,83</b>
51 - Rame i nadlaktica	9	4,43
52 - Lakat i podlaktica	10	4,93
53 - Šaka	11	5,42
54 - Prst (prsti)	53	26,11
55 - Ručni zglob-zapešće	4	1,97
58 - Gornji ekstremiteti, ozlijeđeni na više mjesta	1	0,49
59 - Gornji ekstremiteti, ostali dijelovi nespomenuti ranije	3	1,48
<b>60 - Donji ekstremiteti</b>	<b>59</b>	<b>29,06</b>
62 - Koljeno i potkoljenica	25	12,32
63 - Gležanj	11	5,42
64 - Stopalo	9	4,43
65 - Nožni prst (prsti)	4	1,97
68 - Donji ekstremiteti, ozlijeđeni na više mjesta	1	0,49
69 - Donji ekstremiteti, ostali dijelovi nespomenuti ranije	9	4,43
<b>70 - Cijelo tijelo višestruko ozlijeđeno</b>	<b>6</b>	<b>2,96</b>
71 - Cijelo tijelo (sustavne posljedice)	3	1,48
78 - Višestruke ozljede tijela	3	1,48
<b>99 - Ozljede drugih dijelova tijela, nespomenuti ranije</b>	<b>5</b>	<b>2,46</b>