

Analiza ozljeda na radu u djelatnosti F - Građevinarstvo za 2021. godinu

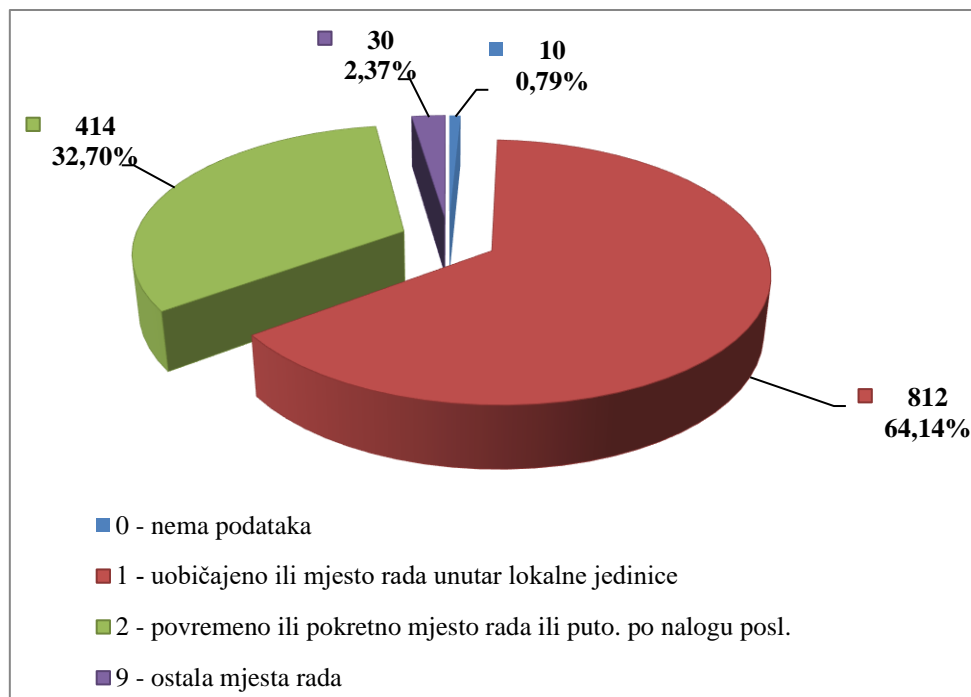
Ovdje će se analizirati prijavljene ozljede na radu u djelatnosti *F – Građevinarstvo*. Od ukupnog broja prijavljenih ozljeda na radu (N=15 589) za koje je HZJZ dobio podatke, u ovoj djelatnosti dogodile su se **1 392** ozljede, od čega 1 266 (90,95%) **na mjestu rada**, a 126 (9,05%) **na putu**.

U *Tablici 1.* prikazan je ukupan broj prijavljenih ozljeda te broj prijavljenih ozljeda na mjestu rada i na putu unutar pojedine županije. Uspoređujući odnos prijavljenih ozljeda na mjestu rada i onih na putu unutar pojedine županije, u tri županije i to Ličko-senjskoj, Požeško-slavonskoj i Brodsko-posavskoj sve ozljede su se dogodile na mjestu rada. Za 256 prijavljenih ozljeda nema podataka o županiji u kojoj su se dogodile, no poznato je kako ih je **na mjestu rada** bilo 192, a 64 **na putu**.

Tablica 1. Broj prijavljenih ozljeda na radu po županijama (sukladno ESAW metodologiji)

| Županije | Ukupno (N) | Na mjestu rada u županiji | | Na putu u županiji | |
|---------------------------------------|------------|---------------------------|--------|--------------------|-------|
| | | N | % | N | % |
| HR031 Primorsko-goranska županija | 127 | 122 | 96,06 | 5 | 3,94 |
| HR032 Ličko-senjska županija | 11 | 11 | 100,00 | 0 | 0,00 |
| HR033 Zadarska županija | 29 | 28 | 96,55 | 1 | 3,45 |
| HR034 Šibensko-kninska županija | 25 | 23 | 92,00 | 2 | 8,00 |
| HR035 Splitsko-dalmatinska županija | 96 | 93 | 96,88 | 3 | 3,13 |
| HR036 Istarska županija | 66 | 64 | 96,97 | 2 | 3,03 |
| HR037 Dubrovačko-neretvanska županija | 32 | 31 | 96,88 | 1 | 3,13 |
| HR041 Grad Zagreb | 192 | 172 | 89,58 | 20 | 10,42 |
| HR042 Zagrebačka županija | 96 | 91 | 94,79 | 5 | 5,21 |
| HR043 Krapinsko-zagorska županija | 36 | 31 | 86,11 | 5 | 13,89 |
| HR044 Varaždinska županija | 59 | 52 | 88,14 | 7 | 11,86 |
| HR045 Koprivničko-križevačka županija | 36 | 35 | 97,22 | 1 | 2,78 |
| HR046 Međimurska županija | 25 | 24 | 96,00 | 1 | 4,00 |
| HR047 Bjelovarsko-bilogorska županija | 26 | 25 | 96,15 | 1 | 3,85 |
| HR048 Virovitičko-podravska županija | 20 | 19 | 95,00 | 1 | 5,00 |
| HR049 Požeško-slavonska županija | 40 | 40 | 100,00 | 0 | 0,00 |
| HR04A Brodsko-posavska županija | 21 | 21 | 100,00 | 0 | 0,00 |
| HR04B Osječko-baranjska županija | 97 | 94 | 96,91 | 3 | 3,09 |
| HR04C Vukovarsko-srijemska županija | 25 | 24 | 96,00 | 1 | 4,00 |
| HR04D Karlovačka županija | 32 | 30 | 93,75 | 2 | 6,25 |
| HR04E Sisačko-moslavačka županija | 45 | 44 | 97,78 | 1 | 2,22 |

Prema ESAW metodologiji ozljede **na mjestu rada** dijele se na ozljede na *uobičajenom mjestu rada ili mjestu rada unutar uobičajene lokalne jedinice poslodavca* (oznaka „1“), na *povremenom ili pokretnom mjestu rada ili putovanju po nalogu poslodavca* (oznaka „2“) te *ostala mjesta rada* koja se ne mogu svrstati ni u jednu od navedenih grupa (oznaka „9“). Od ukupnog broja prijavljenih ozljeda **na mjestu rada** (N=1 392), najviše ozljeda dogodilo se na *uobičajenom mjestu rada ili unutar uobičajene lokalne jedinice poslodavca* (64,14%), što je prikazano na *Slici 1.*



Slika 1. Broj prijavljenih ozljeda na mjestu rada (sukladno ESAW metodologiji)

Karakteristike ozlijeđenih radnika u djelatnosti građevinarstva

U Tablici 2. prikazani su broj prijavljenih ozljeda i stopa ozljeda na radu na 1000 zaposlenih prema spolu. Za 32 ozljede nema podataka o spolu radnika, a poznato je kako su se na mjestu rada dogodile dvije, a na putu 30 ozljeda. Stopa ozljeda na 1000 zaposlenih izračunata je temeljem statističkih izvještaja DZS-a o prosječnom broju zaposlenih prema spolu.

Tablica 2. Broj prijavljenih ozljeda i stopa ozljeda na 1000 zaposlenih prema spolu u djelatnosti građevinarstva (sukladno ESAW metodologiji)

| Spol | Ukupno | | Stopa ukupnih ONR na 1000 zaposlenih | Na mjestu rada | | Stopa ONR na mjestu rada na 1000 zaposlenih |
|-----------------|--------|-------|--------------------------------------|----------------|-------|---|
| | N | % | | N | % | |
| Muškarci | 1 301 | 93,46 | 11,03 | 1 220 | 93,77 | 10,34 |
| Žene | 59 | 4,24 | 5,90 | 44 | 74,58 | 4,40 |

U Tablici 3. prikazan je broj prijavljenih ozljeda na radu prema dobnim skupinama i mjestu nastanka. Obzirom na ukupan broj prijavljenih ozljeda (N=1 392) u djelatnosti građevinarstva, **na mjestu rada** najviše su se ozljeđivali radnici starosne skupine 18 - 30 (23,78%).

Tablica 3. Broj prijavljenih ozljeda na radu prema dobnim skupinama radnika i mjestu nastanka

| Starost radnika | Ukupno | | Na mjestu rada | |
|------------------|--------------|---------------|----------------|--------------|
| | N | % | N | % |
| <18 | 3 | 0,22 | 3 | 0,22 |
| 18 - 30 | 363 | 26,08 | 331 | 23,78 |
| 31 - 40 | 343 | 24,64 | 310 | 22,27 |
| 41 - 50 | 347 | 24,93 | 317 | 22,77 |
| 51 - 60 | 271 | 19,47 | 250 | 17,96 |
| 60 + | 61 | 4,38 | 52 | 3,74 |
| Nema podataka | 4 | 0,29 | 3 | 0,22 |
| Sveukupno | 1 392 | 100,00 | 1 266 | 90,95 |

Prema osnovi osiguranja, odnosno, zaposleničkom statusu radnika (Tablica 4.), od ukupnog broja prijavljenih ozljeda **na mjestu rada** (N=1 266), najviše ozlijeđenih je iz grupe *radnik* (97,00%).

Tablica 4. Broj prijavljenih ozljeda na mjestu rada prema osnovi osiguranja (sukladno ESAW metodologiji)

| Osnova osiguranja | Na mjestu rada* | | | | | Ukupno | |
|---------------------|-----------------|------------|------------|-----------|--------------|---------------|--|
| | 0 | 1 | 2 | 9 | Ukupno | | |
| | | | | | N | % | |
| 000 - nepoznato | 4 | 19 | 0 | 0 | 23 | 1,82 | |
| 100 - samozaposleni | 0 | 4 | 7 | 2 | 13 | 1,03 | |
| 300 - radnik | 6 | 788 | 407 | 27 | 1 228 | 97,00 | |
| 900 - ostalo | 0 | 1 | 0 | 1 | 2 | 0,16 | |
| Sveukupno | 10 | 812 | 414 | 30 | 1 266 | 100,00 | |

*Oznaka: 0 – nema podataka; 1 – uobičajeno mjesto rada ili mjesto rada unutar uobičajene lokalne jedinice poslodavca; 2 – povremeno ili pokretno mjesto rada ili putovanje po nalogu poslodavca; 9 – ostala mjesta rada koja se ne mogu svrstati pod 1 ili 2

U tablici 5. prikazan broj prijavljenih ozljeda na mjestu rada prema zanimanjima na kojima su radili radnici ozlijeđeni u djelatnosti građevinarstva. Uzimajući u obzir prijavljene ozljede **na mjestu rada** u ovoj djelatnosti (N=1 266), najviše ozlijeđenih je zaposleno u *zanimanjima u obrtu i pojedinačnoj proizvodnji* (39,97%). Podaci o zanimanju ozlijeđenih radnika nisu poznati za 13 ozljeda.

Tablica 5. Broj prijavljenih ozljeda na mjestu rada prema zanimanju ozlijeđenih radnika u djelatnosti građevinarstva (sukladno NKZ 10)

| NKZ 10 - rod/vrsta | Na mjestu rada | |
|---|----------------|-------------|
| | N | % |
| 1 Zakonodavci/zakonodavke, dužnosnici/dužnosnice i direktori/direktorice | 8 | 0,63 |
| 11 Zakonodavci/zakonodavke, dužnosnici/dužnosnice i direktori/direktorice | 2 | 0,16 |
| 13 Direktori/direktorice proizvodnje i specijaliziranih usluga | 5 | 0,39 |

| | | |
|--|------------|--------------|
| 14 Direktori/direktorice u turizmu, ugostiteljstvu, trgovini na malo i drugim uslužnim djelatnostima | 1 | 0,08 |
| 2 Znanstvenici/znanstvenice, inženjeri/inženjerke i stručnjaci/stručnjakinje | 16 | 1,26 |
| 21 Znanstvenici/znanstvenice,, inženjeri/inženjerke i stručnjaci/stručnjakinje | 10 | 0,79 |
| 22 Zdravstveni stručnjaci/zdravstvene stručnjakinje | 3 | 0,24 |
| 24 Stručnjaci/stručnjakinje za poslovanje i upravljanje | 1 | 0,08 |
| 25 Stručnjaci/stručnjakinje za informacijsku i komunikacijsku tehnologiju | 1 | 0,08 |
| 26 Pravni stručnjaci/pravne stručnjakinje, stručnjaci/stručnjakinje za društvene znanosti i kulturu | 1 | 0,08 |
| 3 Tehničari/tehničarke i stručni suradnici/stručne suradnice | 32 | 2,53 |
| 31 Tehničari/tehničarke tehničko-tehnoloških zanimanja | 25 | 1,97 |
| 33 Stručni suradnici/stručne suradnice za poslovanje i upravljanje | 6 | 0,47 |
| 35 Tehničari/tehničarke informacijske i komunikacijske tehnologije te podrške korisnicima | 1 | 0,08 |
| 4 Administrativni službenici/administrativne službenice | 13 | 1,03 |
| 41 Službenici/službenice na općim uredskim poslovima i srodna zanimanja | 1 | 0,08 |
| 42 Službenici/službenice za poslovanje sa strankama | 3 | 0,24 |
| 43 Službenici/službenice na obračunskim poslovima i na poslovima materijalnih evidencija | 5 | 0,39 |
| 44 Ostali administrativni službenici/ostale administrativne službenice | 4 | 0,32 |
| 5 Uslužna i trgovačka zanimanja | 20 | 1,58 |
| 51 Uslužna zanimanja | 9 | 0,71 |
| 52 Trgovačka zanimanja | 10 | 0,79 |
| 54 Djelatnici/djelatnice za zaštitu osoba i imovine | 1 | 0,08 |
| 6 Poljoprivrednici/poljoprivrednice, šumari/šumarke, ribari/ribarke, lovci/lovkinje | 1 | 0,08 |
| 62 Šumari/šumarke, ribari/ribarke i lovci/lovkinje | 1 | 0,08 |
| 7 Zanimanja u obrtu i pojedinačnoj proizvodnji | 506 | 39,97 |
| 71 Građevinari/građevinarke i srodna zanimanja, osim električara | 294 | 23,22 |
| 72 Tokari/tokarice, kovinotokari/kovinotokarice, strojarski mehaničari/strojarske mehaničarke i srodna zanimanja | 89 | 7,03 |
| 73 Zanatski radnici/zanatske radnice, tiskari/tiskarice | 11 | 0,87 |
| 74 Elektromehaničari/elektromehaničarke i monter/monterke, mehaničari/mehaničarke i serviseri/serviserke elektronike | 98 | 7,74 |
| 75 Prerađivači/prerađivačice hrane, drva, proizvođači/proizvođačice odjeće i ostala obrtnička i srodna zanimanja | 14 | 1,11 |
| 8 Rukovatelji/rukovateljice postrojenjima i strojevima, industrijski proizvođači/industrijske proizvođačice i sastavljači/sastavljačice proizvoda | 158 | 12,48 |
| 81 Rukovatelji/rukovateljice postrojenjima i strojevima | 48 | 3,79 |
| 82 Sastavljači/sastavljačice | 2 | 0,16 |
| 83 Vozači/vozačice, strojovođe/strojovotkinje prijevoznih sredstava i pokretnih strojeva | 108 | 8,53 |
| 9 Jednostavna zanimanja | 499 | 39,42 |

| | | |
|---|-----|-------|
| 91 Čistači/čistačice, perači/peračice, kućne pomoćnice i srodna zanimanja | 7 | 0,55 |
| 92 Jednostavna poljoprivredna, šumarska i ribarska zanimanja | 8 | 0,63 |
| 93 Jednostavna zanimanja u rudarstvu, građevinarstvu, proizvodnji i prometu | 337 | 26,62 |
| 94 Pomagači/pomagačice u pripremi hrane | 2 | 0,16 |
| 96 Čistači/čistačice ulica i srodna zanimanja | 145 | 11,45 |

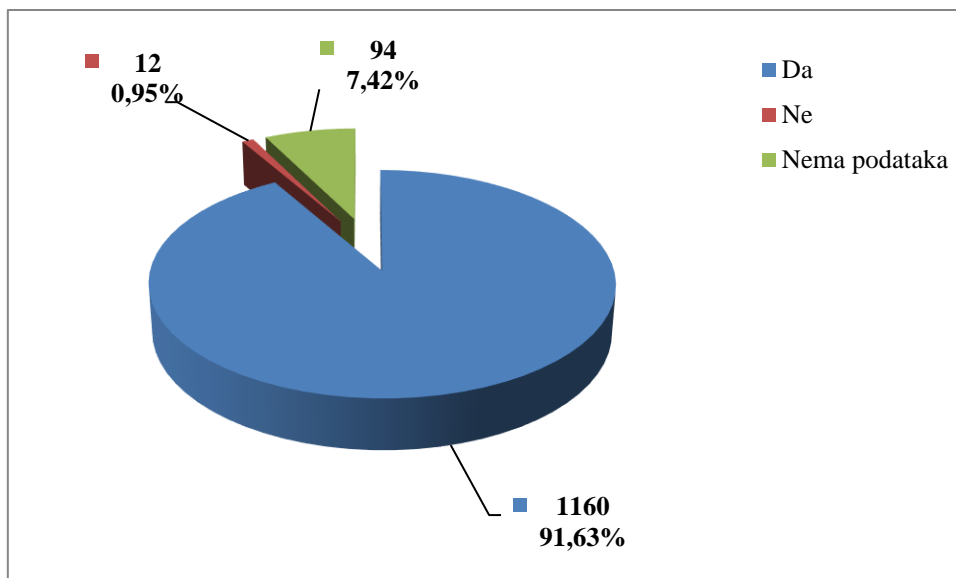
Šest najčešćih zanimanja radnika koji su se ozljeđivali u djelatnosti građevinarstva u odnosu na odjeljke u ovoj djelatnosti prikazani su u tablici 6. Od ukupnog broja prijavljenih ozljeda **na mjestu rada** (N=1 266) prema NKZ 10, njih 1 071 obuhvaćeno je analizom. Najviše su se ozljeđivali radnici iz odjeljka 41 – *gradnja zgrada* (N=447). Od zanimanja u ovoj djelatnosti najčešće ozljeđivani su radnici *jednostavnih zanimanja u rudarstvu, građevinarstvu, proizvodnji i prometu* (N=337).

Tablica 6. Prijavljene ozljede na radu u djelatnosti građevinarstva po odjeljcima i zanimanjima s najviše ozlijeđenih (sukladno NKZ 10 i NKD 2007)

| NKD područje F -odjeljci | NKZ 10 - zanimanja s najviše ozlijeđenih u građevinarstvu* | | | | | | Ukupno (N) |
|--|--|-----------|-----------|------------|------------|------------|--------------|
| | 71 | 72 | 74 | 83 | 93 | 96 | |
| 41 Gradnja zgrada | 157 | 26 | 11 | 24 | 162 | 67 | 447 |
| 42 Gradnja građevina niskogradnje | 41 | 26 | 18 | 66 | 141 | 21 | 313 |
| 43 Specijalizirane građevinske djelatnosti | 96 | 37 | 69 | 18 | 34 | 57 | 311 |
| Sveukupno | 294 | 89 | 98 | 108 | 337 | 145 | 1 071 |

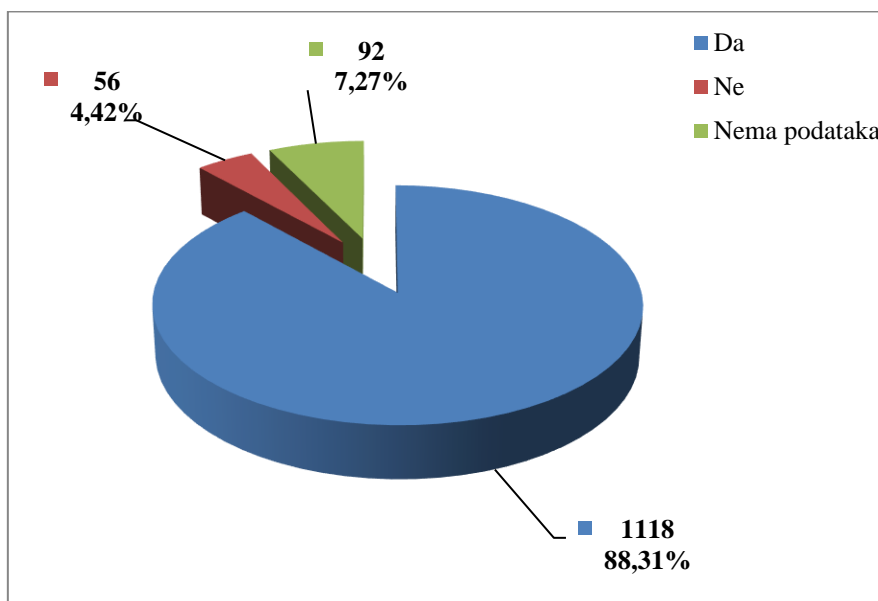
*Oznaka: 71 Građevinari/građevinarke i srodna zanimanja, osim električara, 72 Tokari/tokarice, kovinotokari/kovinotokarice, strojarski mehaničari/strojarske mehaničarke i srodna zanimanja, 74 Elektromehaničari/elektromehaničarke i monter/monterke, mehaničari/mehaničarke i serviseri/serviserke elektronike, 83 Vozači/vozačice, strojovođe/strojovotkinje prijevoznih sredstava i pokretnih strojeva, 93 Jednostavna zanimanja u rudarstvu, građevinarstvu, proizvodnji i prometu, 96 Čistači/čistačice ulica i srodna zanimanja

U djelatnosti građevinarstva prema dobivenim podacima o prijavljenim ozljedama **na mjestu rada** (N=1 266), većina ozlijeđenih radnika bila je osposobljena za rad na siguran način (91,63%), što je prikazano na Slici 2.



Slika 2 . Osposobljenost za rad na siguran način obzirom na broj prijavljenih ozljeda na mjestu rada (sukladno obrascu Prijava o ozljedi na radu)

Od ukupnog broja prijavljenih ozljeda **na mjestu rada** (N=1 266) u djelatnosti građevinarstva, za 88,31% ozlijeđenih radnika utvrđeno je da su koristili osobnu zaštitnu opremu u vrijeme nastanka ozljede (Slika 3.), ali nije poznato je li korištena OZO povezana s ozlijeđenim dijelom tijela.



Slika 3. Korištenje OZO u vrijeme nastanka ozljede obzirom na broj prijavljenih ozljeda na mjestu rada (sukladno obrascu Prijava o ozljedi na radu)

Odjeljci i veličina poslodavca u djelatnosti građevinarstva

Podaci o broju prijavljenih ozljeda na radu prema odjeljcima djelatnosti *F- Građevinarstvo* i mjestu nastanka, prikazani su u *tablici 7*. Najviše prijavljenih ozljeda **na mjestu rada** bilo je u odjeljku *gradnja zgrada* (N=516). Uspoređujući odnos prijavljenih ozljeda na mjestu rada i na putu unutar pojedinog odjeljaka, vidljivo je da se u gradnji građevina i niskogradnji dogodilo najviše ozljeda dogodilo na mjestu rada (94,03%) spram onih na putu.

Tablica 7. Broj prijavljenih ozljeda na radu u djelatnosti građevinarstva prema mjestu nastanka (sukladno NKD 2007)

| F - Građevinarstvo, odjeljci | Ukupno | | Na mjestu rada unutar odjeljka | |
|--|--------|-------|--------------------------------|-------|
| | N | % | N | % |
| 41 Gradnja zgrada | 565 | 40,59 | 516 | 91,33 |
| 42 Gradnja građevina niskogradnje | 385 | 27,66 | 362 | 94,03 |
| 43 Specijalizirane građevinske djelatnosti | 442 | 31,75 | 388 | 87,78 |

Prema veličini poslodavca najviše prijavljenih ozljeda **na mjestu rada** dogodilo se kod poslodavaca koji zapošljavaju od 50 do 249 radnika (39,42%), što je prikazano u *Tablici 8*.

Tablica 8. Broj prijavljenih ozljeda na mjestu radu prema veličini poslodavca (sukladno ESAW metodologiji)

| Veličina poslodavca | Na mjestu rada* | | | | Ukupno | |
|---------------------------|-----------------|------------|------------|-----------|-------------|---------------|
| | 0 | 1 | 2 | 9 | N | % |
| | | | | | | |
| 0 (0 zaposlenih) | 0 | 0 | 1 | 1 | 2 | 0,16 |
| 1 (1-9 zaposlenih) | 0 | 77 | 43 | 10 | 130 | 10,27 |
| 2 (10-49 zaposlenih) | 3 | 199 | 119 | 7 | 328 | 25,91 |
| 3 (50-249 zaposlenih) | 5 | 291 | 194 | 9 | 499 | 39,42 |
| 4 (250-499 zaposlenih) | 1 | 94 | 28 | 1 | 124 | 9,79 |
| 5 (500 i više zaposlenih) | 1 | 151 | 29 | 2 | 183 | 14,45 |
| Sveukupno | 10 | 812 | 414 | 30 | 1266 | 100,00 |

*Oznaka: 0 – nema podataka; 1 – uobičajeno mjesto rada ili mjesto rada unutar uobičajene lokalne jedinice poslodavca; 2 – povremeno ili pokretno mjesto rada ili putovanje po nalogu poslodavca; 9 – ostala mjesta rada koja se ne mogu svrstati pod 1 ili 2

Radni okoliš i radni proces u djelatnosti građevinarstva

Tablica 9. Prikazuje broj prijavljenih ozljeda na mjestu rada obzirom na radni okoliš. Od ukupnog broja prijavljenih ozljeda **na mjestu rada** (N=1 266), najviše ozljeda dogodilo se u grupi *gradilište, graditeljstvo, površinski kamenolomi, rudnik* (56,32%), preciznije na *gradilištu – izgradnja objekta* (44,39%).

Tablica 9. Broj prijavljenih ozljeda na mjestu radu prema radnom okolišu gdje se ozljeda dogodila (sukladno ESAW metodologiji)

| Radni okoliš | Na mjestu rada | |
|---|----------------|--------------|
| | N | % |
| 000 - Nema podataka | 178 | 14,06 |
| 010 - Industrijska zona - nespecificirano | 260 | 20,54 |
| 011 - Proizvodna zona, tvornica, radionica | 127 | 10,03 |
| 012 - Remontni zavod, servisna radionica | 19 | 1,50 |
| 013 - Zona koja se primarno koristi za skladištenje, utovar i istovar | 95 | 7,50 |
| 019 - Ostale vrste radnog okoliša unutar grupe 010 | 19 | 1,50 |
| 020 - Gradilište, graditeljstvo, površinski kamenolomi, rudnik - nespecificirano | 713 | 56,32 |
| 021 - Gradilište - izgradnja objekta | 562 | 44,39 |
| 022 - Gradilište - rušenje, renoviranje, održavanje objekta | 105 | 8,29 |
| 023 - Kamenolom, rudnik, površinski kop, rov (uključujući rudnike i kamenolome) | 15 | 1,18 |
| 024 - Gradilište - pod zemljom | 5 | 0,39 |
| 029 - Ostale vrste radnog okoliša unutar grupe 020 | 26 | 2,05 |
| 030 - Poljodjelstvo, stočarstvo, ribarstvo, šumarstvo - nespecificirano | 6 | 0,47 |
| 034 - Šumarsko područje | 6 | 0,47 |
| 040 - Područje tercijarnih aktivnosti, ured, zabavni park, razno - nespecificirano | 31 | 2,45 |
| 041 - Ured, soba za sastanke, knjižnica i sl. | 10 | 0,79 |
| 042 - Obrazovna ustanova, osnovna škola, srednja škola, viša škola, fakultet, dječji vrtić | 1 | 0,08 |
| 043 - Maloprodajni i veleprodajni objekti (uključujući uličnu prodaju) | 6 | 0,47 |
| 044 - Restoran, rekreacijski objekt, privremeni smještaj (uključujući muzej, dvorana stadion, velesajam, itd.) | 8 | 0,63 |
| 049 - Ostale vrste radnog okoliša unutar grupe 040 | 6 | 0,47 |
| 050 - Zdravstvena ustanova - nespecificirano | 2 | 0,16 |
| 051 - Zdravstvena ustanova, privatna bolnica, bolnica, ustanova za njegu bolesnika, starački dom | 2 | 0,16 |
| 060 - Javni prostor - nespecificirano | 147 | 11,61 |
| 061 - Prostor trajno otvoren za javni promet (ceste, sporedne ceste, parkirališta, čekaonice stadiona ili aerodroma) | 72 | 5,69 |
| 062 - Transportna sredstva - cestovna ili tračna - privatna ili javna (sve vrste vlakova, autobusa, automobila, itd.) | 41 | 3,24 |
| 063 - Zone uz javna mjesta sa ograničenjem pristupa na samo ovlaštene osobe: željezničke tračnice, pista, ivičnjaci motornih cesta) | 22 | 1,74 |
| 069 - Ostale vrste radnog okoliša unutar grupe 060 | 12 | 0,95 |
| 070 - Kućanstvo nespecificirano | 15 | 1,18 |
| 071 - Privatna kuća ili stan | 7 | 0,55 |
| 072 - Zajednički dijelovi zgrade, suteran, okućnica | 7 | 0,55 |

| | | |
|--|-----------|-------------|
| 079 - Ostale vrste radnog okoliša unutar grupe 070 | 1 | 0,08 |
| 080 - Sportski teren - nespecificirano | 2 | 0,16 |
| 081 - Zatvoreni sportski teren - sportska dvorana, teretana, zatvoreni bazen | 1 | 0,08 |
| 082 - Otvoreni sportski teren - igralište, otvoreni bazen, skijalište, | 1 | 0,08 |
| 090 - Radni okoliš na visini osim gradilišta - nespecificirano | 4 | 0,32 |
| 091 - Uzvišeno - na fiksnom nivou (krov, terasa, ...) | 2 | 0,16 |
| 092 - Uzvišeno - jarbol, pilon, viseća platforma | 2 | 0,16 |
| 100 - Podzemni radovi osim gradilišta - nespecificirano | 11 | 0,87 |
| 101 - Podzemlje - tunel (cestovni, željeznički, metro) | 5 | 0,39 |
| 103 - Podzemlje - kanalizacija | 6 | 0,47 |
| 110 - Radni okoliš na vodi ili iznad vode osim gradilišta - nespecificirano | 1 | 0,08 |
| 111 - More ili ocean - paluba svih vrsta plovila (brodovi, čamci, teglenice) i platformi | 1 | 0,08 |

Tablica 10. prikazuje broj prijavljenih ozljeda na mjestu rada u građevinarstvu obzirom na radni proces koji je ozlijeđeni izvodio u vrijeme ozljede. Od ukupnog broja prijavljenih ozljeda **na mjestu rada** (N=1 266), najviše ozljeda dogodilo se u grupi *iskopavanje, izgradnja, renoviranje, rušenje* (36,10%) preciznije *novogradnja -visokogradnja* (20,85%).

Tablica 10. Broj prijavljenih ozljeda na mjestu rada prema radnom procesu pri kojem se ozljeda dogodila (sukladno ESAW metodologiji)

| Radni proces prema grupama | Na mjestu rada | |
|--|----------------|--------------|
| | N | % |
| 00 - Nema podataka | 82 | 6,48 |
| 10 - Izrada, prerada, obrada, skladištenje - sve vrste – nespecif. | 176 | 13,90 |
| 11 - Izrada, prerada, obrada - sve vrste | 85 | 6,71 |
| 12 - Skladištenje - sve vrste | 87 | 6,87 |
| 19 - Ostale vrste radnog procesa grupe 10 nespomenute ranije | 4 | 0,32 |
| 20 - Iskopavanje, izgradnja, renoviranje, rušenje - nespecificirano | 457 | 36,10 |
| 21 - Iskopavanje | 28 | 2,21 |
| 22 - Novogradnja - visokogradnja | 264 | 20,85 |
| 23 - Novogradnja - niskogradnja | 67 | 5,29 |
| 24 - Renoviranje, proširivanje, održavanje zgrada - svi tipovi konstrukcija | 73 | 5,77 |
| 25 - Rušenje - svi tipovi konstrukcija | 10 | 0,79 |
| 29 - Ostale vrste radnog procesa grupe 20 nespomenute ranije | 15 | 1,18 |
| 30 - Poljoprivreda, šumarstvo, hortikultura, uzgoj ribe, rad sa živim životinjama - nespecificirano | 6 | 0,47 |
| 32 - Poljoprivreda - s biljkama, hortikultura | 4 | 0,32 |
| 34 - Šumarstvo | 2 | 0,16 |
| 40 - Uslužne djelatnosti, intelektualna djelatnost – nespecif. | 9 | 0,71 |

| | | | | | | | | |
|--|-----------|-----------|------------|-----------|------------|------------|------------|--------------|
| - ispod nivoa zemlje (unutarnje i vanjske) - nespecificirano | | | | | | | | |
| 04.00 - Sustavi za opskrbu i distribuciju sredstava, cjevovodi - nespecificirano | 0 | 0 | 1 | 1 | 23 | 15 | 1 | 41 |
| 05.00 - Agregati, sustavi za prijenos i skladištenje energije - nespecificirani | 0 | 1 | 2 | 0 | 10 | 12 | 0 | 25 |
| 06.00 - Ručni alat bez pogona - nespecificirano | 0 | 0 | 127 | 0 | 7 | 2 | 0 | 136 |
| 07.00 - Ručni alat, mehanički - nespecificirano | 0 | 0 | 106 | 0 | 5 | 0 | 0 | 111 |
| 08.00 - Ručni alat - bez tehničkih podataka o pogonu - nespecificirano | 0 | 1 | 4 | 0 | 0 | 4 | 0 | 9 |
| 09.00 - Strojevi i oprema - prijenosni ili pokretni - nespecificirano | 0 | 8 | 2 | 10 | 11 | 2 | 19 | 52 |
| 10.00 - Strojevi i oprema - nepokretni - nespecificirano | 0 | 45 | 0 | 0 | 4 | 0 | 4 | 53 |
| 11.00 - Prijenosni, transportni i skladišni sustavi - nespecificirano | 0 | 5 | 0 | 10 | 27 | 21 | 10 | 73 |
| 12.00 - Cestovna vozila - nespecificirano | 0 | 0 | 1 | 35 | 10 | 1 | 36 | 83 |
| 13.00 - Ostala transportna vozila - nespecificirano | 0 | 0 | 0 | 0 | 2 | 1 | 1 | 4 |
| 14.00 - Sredstva, predmeti, proizvodi, dijelovi strojeva, otpad, prašine - nespecificirano | 0 | 1 | 1 | 0 | 96 | 116 | 12 | 226 |
| 16.00 - Sigurnosna sredstva i oprema - nespecificirano | 0 | 0 | 0 | 0 | 1 | 0 | 0 | 1 |
| 17.00 - Uredska oprema, osobna oprema, sportska oprema, oružje, oprema za rad u kućanstvu - nespecificirano | 0 | 0 | 0 | 0 | 7 | 5 | 1 | 13 |
| 18.00 - Živi organizmi i ljudska bića - nespecificirano | 0 | 0 | 0 | 0 | 0 | 1 | 0 | 1 |
| 19.00 - Glomazni otpad - nespecificirano | 0 | 0 | 0 | 0 | 1 | 5 | 0 | 6 |
| Sveukupno | 98 | 62 | 246 | 56 | 219 | 198 | 387 | 1 266 |

*Oznaka: 00 - Nema podataka, 10 - Rukovanje strojem – nespecificirano, 20 - Rad s ručnim alatom – nespecificirano, 30 - Vožnja/boravak na prijevoznom sredstvu ili opremi kojom se rukuje – nespecificirano, 40 - Rukovanje predmetima- nespecificirano, 50 - Ručno nošenje – nespecificirano, 60 - Kretanje – nespecificirano

Tablica 12. prikazuje najčešći poremećaj koji je doveo do ozljede radnika i materijalno sredstvo koje je ozlijeđeni koristio u vrijeme ozljede. Od ukupnog broja prijavljenih ozljeda **na mjestu rada** (N=1 266) u djelatnosti građevinarstva, najčešći poremećaj radnog procesa je uzrokovan *pokliznućem - spoticanjem i padanjem* (N=271), od čega je najveći broj ozljeda (N=91) *povezan sa zgradama, građevinama, površinama-iznad nivoa zemlje*

Tablica 12. Povezanost poremećaja radnog procesa i materijalnih sredstava obzirom na broj prijavljenih ozljeda na mjestu rada (sukladno ESAW metodologiji)

| Materijalna sredstva povezana s poremećajem u radu | Poremećaj radnog procesa * | | | | | | | | | | Ukupno (N) |
|--|----------------------------|----|----|----|----|----|----|----|----|----|---------------|
| | 00 | 10 | 20 | 30 | 40 | 50 | 60 | 70 | 80 | 99 | |
| 00.00 - Nema materijalnog sredstva ili ne postoje podaci o tome | 96 | 0 | 0 | 0 | 0 | 0 | 2 | 9 | 0 | 0 | 107 |
| 01.00 - Zgrade, građevine, površine – u razini zemlje (unutarnje ili vanjske, nepomične ili pomične, privremene ili stalne) - nespecificirano | 0 | 0 | 0 | 7 | 0 | 89 | 9 | 89 | 0 | 0 | 194 |
| 02.00 - Zgrade, građevine, površine -iznad nivoa zemlje (unutarnje ili vanjske) - nespecificirano | 0 | 0 | 0 | 31 | 3 | 91 | 12 | 19 | 0 | 0 | 156 |
| 03.00 - Zgrade, građevine, površine - ispod nivoa zemlje (unutarnje i vanjske) - nespecificirano | 0 | 0 | 1 | 0 | 0 | 22 | 2 | 11 | 0 | 0 | 36 |
| 04.00 - Sustavi za opskrbu i distribuciju sredstava, cjevovodi - nespecificirano | 0 | 0 | 2 | 8 | 11 | 3 | 6 | 2 | 0 | 0 | 32 |
| 05.00 - Agregati, sustavi za prijenos i skladištenje energije - nespecificirani | 0 | 1 | 0 | 8 | 4 | 1 | 5 | 2 | 0 | 0 | 21 |
| 06.00 - Ručni alat bez pogona - nespecificirano | 0 | 2 | 0 | 7 | 46 | 0 | 9 | 4 | 1 | 0 | 69 |
| 07.00 - Ručni alat, mehanički - nespecificirano | 0 | 1 | 5 | 3 | 65 | 0 | 3 | 6 | 1 | 0 | 84 |
| 08.00 - Ručni alat - bez tehničkih podataka o pogonu - nespecificirano | 0 | 0 | 0 | 1 | 1 | 0 | 0 | 0 | 0 | 0 | 2 |
| 09.00 - Strojovi i oprema - prijenosni ili pokretni - nespecificirano | 0 | 0 | 1 | 6 | 6 | 8 | 12 | 1 | 8 | 0 | 42 |
| 10.00 - Strojovi i oprema - nepokretni - nespecificirano | 0 | 0 | 3 | 0 | 30 | 2 | 10 | 0 | 0 | 1 | 46 |
| 11.00 - Prijenosni, transportni i skladišni sustavi - nespecificirano | 0 | 1 | 2 | 17 | 15 | 8 | 13 | 7 | 4 | 0 | 67 |
| 12.00 - Cestovna vozila - nespecificirano | 0 | 0 | 0 | 6 | 7 | 16 | 8 | 4 | 41 | 0 | 82 |
| 13.00 - Ostala transportna vozila - nespecificirano | 0 | 0 | 0 | 0 | 0 | 1 | 2 | 0 | 0 | 0 | 3 |
| 14.00 - Sredstva, predmeti, proizvodi, dijelovi strojeva, otpad, prašine - nespecificirano | 0 | 1 | 7 | 92 | 72 | 15 | 47 | 20 | 1 | 0 | 255 |
| 15.00 - Kemijske, eksplozivne, radioaktivne, | 0 | 2 | 1 | 14 | 0 | 1 | 0 | 0 | 0 | 0 | 18 |

| | | | | | | | | | | | | |
|--|-----------|----------|-----------|------------|------------|------------|------------|------------|-----------|----------|--------------|--|
| biološke tvari - nespacificirano | | | | | | | | | | | | |
| 16.00 - Sigurnosna sredstva i oprema - nespacificirano | 0 | 0 | 0 | 4 | 0 | 0 | 1 | 0 | 0 | 0 | 5 | |
| 17.00 - Uredska oprema, osobna oprema, sportska oprema, oružje, oprema za rad u kućanstvu - nespacificirano | 0 | 0 | 0 | 4 | 1 | 2 | 3 | 1 | 0 | 0 | 11 | |
| 18.00 - Živi organizmi i ljudska bića - nespacificirano | 0 | 0 | 1 | 4 | 2 | 0 | 2 | 0 | 4 | 0 | 13 | |
| 19.00 - Glomazni otpad - nespacificirano | 0 | 0 | 0 | 0 | 0 | 1 | 0 | 0 | 0 | 0 | 1 | |
| 20.00 - Prirodni fenomeni - nespacificirano | 0 | 0 | 3 | 2 | 0 | 8 | 1 | 2 | 0 | 1 | 17 | |
| 99.99 - Ostala materijalna sredstva nespomenuta u ovoj klasifikaciji | 0 | 0 | 0 | 0 | 1 | 3 | 0 | 1 | 0 | 0 | 5 | |
| Sveukupno | 96 | 8 | 26 | 214 | 264 | 271 | 147 | 178 | 60 | 2 | 1 266 | |

*Oznaka:00 - Nema podataka, 10 - Poremećaj zbog električnih problema, eksplozije, požara – nespacificirano, 20 - Poremećaj zbog prelijevanja, prevrtanja, curenja, otjecanja, isparavanja, zračenja, 30 - Lomljenje, prsnuće, rascjepanje, iskliznuće, pad, rušenje materijalnog sredstva – nespacificirano, 40 - Gubitak kontrole (djelomični ili potpuni) - nad strojem, prijevoznim sredstvom, ...,50 - Pokliznuće - Spoticanje i padanje - Pad osobe – nespacificirano, 60 - Pokretanje tijela bez fizičkog naprezanja (općenito vodi ka vanjskim ozljedama) – nespacificirano, 70 - Pokretanje tijela sa ili pod fizičkim naprezanjem (općenito dovodi do unutarnjih ozljeda – nespacificirano, 80 - Šok, strah, nasilje, agresija, prijetnje – nespacificirano, 99 - Ostala odstupanja nespomenute ranije u klasifikaciji

Tablica 13. prikazuje najčešći kontakt – način ozljeđivanja koji je doveo do ozljede radnika i povezano materijalno sredstvo. Od ukupnog broja prijavljenih ozljeda **na mjestu rada** (N=1 266) u djelatnosti građevinarstva, najviše ozljeda (N=313) dogodilo se pri *horizontalnim ili vertikalnim udarom sa stacionarnim predmetom*. Najčešće materijalno sredstvo povezano s ovim kontaktom su *zgrade, građevine, površine - na površini zemlje* (N=245).

Tablica 13. Povezanost kontakta - načina ozljeđivanja i materijalnih sredstava obzirom na broj prijavljenih ozljeda na mjestu rada (sukladno ESAW metodologiji)

| Materijalna sredstva povezana s načinom ozljeđivanja | Kontakt - način ozljeđivanja* | | | | | | | | | | |
|--|-------------------------------|----|----|-----|----|----|----|-----|----|----|------------|
| | 00 | 10 | 20 | 30 | 40 | 50 | 60 | 70 | 80 | 99 | Ukupno (N) |
| 00.00 - Nema materijalnog sredstva ili ne postoje podaci o tome | 92 | 0 | 0 | 0 | 1 | 3 | 1 | 175 | 0 | 3 | 275 |
| 01.00 - Zgrade, građevine, površine – u razini zemlje (unutarnje ili vanjske, nepomične ili pomične, privremene ili stalne) - nespacificirano | 0 | 0 | 0 | 245 | 4 | 2 | 1 | 6 | 0 | 0 | 258 |
| 02.00 - Zgrade, građevine, površine -iznad nivoa zemlje | 0 | 0 | 0 | 30 | 5 | 12 | 3 | 0 | 0 | 0 | 50 |

| | | | | | | | | | | | | |
|--|-----------|-----------|-----------|------------|------------|------------|------------|------------|----------|----------|----------|--------------|
| (unutarnje ili vanjske) - nespecificirano | | | | | | | | | | | | |
| 03.00 - Zgrade, građevine, površine - ispod nivoa zemlje (unutarnje i vanjske) - nespecificirano | 0 | 0 | 0 | 28 | 0 | 2 | 0 | 0 | 0 | 0 | 0 | 30 |
| 04.00 - Sustavi za opskrbu i distribuciju sredstava, cjevovodi - nespecificirano | 0 | 0 | 0 | 0 | 13 | 7 | 7 | 0 | 0 | 0 | 0 | 27 |
| 05.00 - Agregati, sustavi za prijenos i skladištenje energije - nespecificirani | 0 | 3 | 0 | 0 | 9 | 2 | 3 | 0 | 0 | 0 | 0 | 17 |
| 06.00 - Ručni alat bez pogona – nespeci. | 0 | 2 | 0 | 1 | 13 | 41 | 1 | 0 | 0 | 0 | 0 | 58 |
| 07.00 - Ručni alat, mehanički – nespecifi. | 0 | 4 | 0 | 0 | 1 | 49 | 3 | 0 | 0 | 0 | 0 | 57 |
| 08.00 - Ručni alat - bez tehničkih podataka o pogonu - nespecificirano | 0 | 0 | 0 | 0 | 1 | 0 | 0 | 0 | 0 | 0 | 0 | 1 |
| 09.00 - Strojevi i oprema - prijenosni ili pokretni - nespecificirano | 0 | 0 | 0 | 1 | 3 | 11 | 13 | 0 | 0 | 0 | 0 | 28 |
| 10.00 - Strojevi i oprema - nepokretni - nespecificirano | 0 | 0 | 0 | 1 | 0 | 30 | 3 | 0 | 0 | 0 | 0 | 34 |
| 11.00 - Prijenosni, transportni i skladišni sustavi - nespecificirano | 0 | 0 | 0 | 3 | 14 | 12 | 22 | 0 | 0 | 0 | 0 | 51 |
| 12.00 - Cestovna vozila - nespecificirano | 0 | 0 | 0 | 0 | 26 | 8 | 20 | 0 | 0 | 0 | 0 | 54 |
| 13.00 - Ostala transportna vozila - nespecificirano | 0 | 0 | 0 | 0 | 2 | 1 | 0 | 0 | 0 | 0 | 0 | 3 |
| 14.00 - Sredstva, predmeti, proizvodi, dijelovi strojeva, otpad, prašine - nespecificirano | 0 | 4 | 3 | 3 | 147 | 69 | 48 | 1 | 0 | 0 | 0 | 275 |
| 15.00 - Kemijske, eksplozivne, radioaktivne, biološke tvari - nespecificirano | 0 | 6 | 8 | 0 | 6 | 0 | 0 | 0 | 0 | 0 | 0 | 20 |
| 16.00 - Sigurnosna sredstva i oprema - nespecificirano | 0 | 0 | 0 | 0 | 3 | 1 | 0 | 0 | 0 | 0 | 0 | 4 |
| 17.00 - Uredska oprema, osobna oprema, sportska oprema, oružje, oprema za rad u kućanstvu - nespecificirano | 0 | 0 | 0 | 0 | 4 | 3 | 0 | 0 | 0 | 0 | 0 | 7 |
| 18.00 - Živi organizmi i ljudska bića - nespecificirano | 0 | 0 | 0 | 1 | 8 | 1 | 1 | 0 | 3 | 0 | 0 | 14 |
| 19.00 - Glomazni otpad - nespecificirano | 0 | 0 | 0 | 0 | 0 | 1 | 0 | 0 | 0 | 0 | 0 | 1 |
| 20.00 - Prirodni fenomeni - nespecificirano | 0 | 1 | 0 | 0 | 1 | 0 | 0 | 0 | 0 | 0 | 0 | 2 |
| Sveukupno | 92 | 20 | 11 | 313 | 261 | 255 | 126 | 182 | 3 | 3 | 0 | 1 266 |

*Oznaka:00 - Nema podataka, 10 - Kontakt s visokim naponom, toplinom, opasnim tvarima – nespecificirano, 30 - Horizontalni ili vertikalni sudar sa stacionarnim predmetom (žrtva je u pokretu) – nespecificirano, 40 - Udarac objekta u gibanju, sudar s istim – nespecificirano, 50 - Kontakt s oštrim, šiljatim, grubim materijalnim sredstvom – nespecificirano, 60 - Uklještenje, nagnječenje i sl. – nespecificirano, 70 - Fizički ili psihički stres – nespecificirano, 80 - Ugriz, udarac i sl. (čovjek ili životinja) – nespecificirano 99 - Ostale vrste kontakta - načina ozljede nespomenute u ovoj klasifikaciji

Težina i vrsta ozljede te ozlijeđeni dio tijela u djelatnosti građevinarstva

U tablici 14. prikazani su podaci o broju prijavljenih ozljeda **na mjestu rada** u djelatnosti građevinarstva prema težini ozljede. Od ukupnog broja prijavljenih ozljeda **na mjestu rada** (N=1 266), najviše je lakih ozljeda (86,33%).

Tablica 14. Broj prijavljenih ozljeda na mjestu rada prema težini ozljeda (sukladno obrascu Prijava o ozljedi na radu)

| Težina ozljeda** | Na mjestu rada* | | | | | Ukupno | |
|------------------|-----------------|------------|------------|-----------|--------------|---------------|--|
| | 0 | 1 | 2 | 9 | Ukupno | | |
| | | | | | N | % | |
| 1 - laka | 6 | 702 | 360 | 25 | 1 093 | 86,33 | |
| 2 - teška | 1 | 90 | 51 | 5 | 147 | 11,61 | |
| 3 - skupna | 0 | 0 | 1 | 0 | 1 | 0,08 | |
| 4 - smrtna | 0 | 16 | 2 | 0 | 18 | 1,42 | |
| Nema podataka | 3 | 4 | 0 | 0 | 7 | 0,55 | |
| Sveukupno | 10 | 812 | 414 | 30 | 1 266 | 100,00 | |

*Oznaka: 0 – nema podataka; 1 – uobičajeno mjesto rada ili mjesto rada unutar uobičajene lokalne jedinice poslodavca; 2 – povremeno ili pokretno mjesto rada ili putovanje po nalogu poslodavca; 9 – ostala mjesta rada koja se ne mogu svrstati pod 1 ili 2

| **Težina ozljeda | Ozljeda |
|------------------|---|
| 1 - laka | Nema opasnosti za život, beznačajno ili lako oštećenje organa, funkcija održana ili privremeno neznatno smanjena, radna sposobnost održana - ogrebotine, manje modrice, nagnječenja, posjekotine |
| 2 - teška | Potencijalna ili stvarna opasnost za život, značajno ili trajno oštećenje ili uništenje organa, privremena ili trajna nesposobnost za rad, unakaženije - amputacija, veća nagnječenja ili zgnječenje organa, višestruke ozljede, prijelomi, oštećenja velikih žila i živaca |
| 3 - skupna | Ozljeda dviju i više osoba |
| 4 - smrtna | Smrt |

Tablica 15. prikazuje broj prijavljenih ozljeda na mjestu rada u djelatnosti građevinarstva prema vrsti ozljede. Kao najčešća fizička posljedica prijavljenih ozljeda **na mjestu rada** (N=1 266) javljaju se rane i površinske ozljede (34,28%).

Tablica 14. Prijavljene ozljede na mjestu rada u djelatnosti građevinarstva prema vrsti (sukladno ESAW metodologiji)

| Vrsta ozljede | Na mjestu rada | |
|---|----------------|--------------|
| | N | % |
| 000 - Nepoznata ozljeda | 80 | 6,32 |
| 010 - Rane i površinske ozljede | 434 | 34,28 |
| 011 - Površinske ozljede | 161 | 12,72 |
| 012 - Otvorene rane | 125 | 9,87 |
| 019 - Ostale vrste rana i površinskih ozljeda | 148 | 11,69 |
| 020 - Prijelomi kostiju | 239 | 18,88 |
| 021 - Zatvoreni prijelom | 90 | 7,11 |
| 022 - Otvoreni prijelom | 4 | 0,32 |
| 029 - Ostale vrste prijeloma kostiju | 145 | 11,45 |
| 030 - Iščašenja, uganuća i nategnuća | 240 | 18,96 |
| 031 - Iščašenja | 29 | 2,29 |
| 032 - Uganuća i nategnuća | 81 | 6,40 |
| 039 - Ostale vrste iščašenja, uganuća i nategnuća | 130 | 10,27 |
| 040 - Traumatske amputa. (gubitak dijela tijela) | 16 | 1,26 |
| 050 - Nagnječenja / potres mozga i unutarnje ozljede | 31 | 2,45 |
| 051 - Potresi | 7 | 0,55 |
| 052 - Unutarnje ozljede | 14 | 1,11 |
| 059 - Ostale vrste potresa i unutarnjih ozljeda | 10 | 0,79 |
| 060 - Opekline i smrzotine | 9 | 0,71 |
| 061 - Termalne opekline | 6 | 0,47 |
| 062 - Kemijske (korozivne) opekline | 1 | 0,08 |
| 069 - Ostale vrste opeklina i smrzotina | 2 | 0,16 |
| 070 - Trovanja i infekcije | 4 | 0,32 |
| 071 - Akutno trovanje | 1 | 0,08 |
| 072 - Akutne infekcije | 2 | 0,16 |
| 079 - Ostale vrste trovanja i infekcija | 1 | 0,08 |
| 090 - Djelovanje zvuka, vibracija i tlaka | 1 | 0,08 |
| 091 - Akutni gubitak sluha | 1 | 0,08 |
| 100 - Učinci toplinskih ekstrema, svjetla i zračenja | 2 | 0,16 |
| 101 - Vrućina i toplotni udar | 2 | 0,16 |
| 110 - Šok | 2 | 0,16 |
| 111 - Šok zbog agresivnosti i prijetnji | 1 | 0,08 |
| 119 - Druge vrste šoka | 1 | 0,08 |
| 120 - Višestruke ozljede | 38 | 3,00 |
| 999 - Ostale spe. ozljede nespomenute u prethodnoj podjeli | 170 | 13,43 |

Tablica 16. prikazuje najčešće ozljeđivani dio tijela kod prijavljenih ozljeda na mjestu rada u djelatnosti građevinarstva (N=1 266). To su najčešće gornji ekstremiteti (36,26%) u čijem udjelu prsti čine 19,04%.

Tablica 16. Prijavljene ozljede na mjestu rada u djelatnosti građevinarstva prema ozlijeđenom dijelu tijela (sukladno ESAW metodologiji)

| Ozlijeđeni dio tijela | Na mjestu rada* | |
|--|-----------------|--------------|
| | N | % |
| 00 - Ozlijeđeni dio tijela, nespecificirano | 96 | 7,58 |
| 10 - Glava | 140 | 11,06 |
| 11 - Glava mozak i moždani živci i žile | 30 | 2,37 |
| 12 - Područje lica | 13 | 1,03 |
| 13 - Oko(oči) | 55 | 4,34 |
| 15 - Zubi | 1 | 0,08 |
| 18 - Glava,ozlijeđena na više mjesta | 3 | 0,24 |
| 19 - Glava, drugi dijelovi ne spomenuti gore | 38 | 3,00 |
| 20 - Vrat, vratna kralježnica i leđna moždina | 19 | 1,50 |
| 21 - Vrat, uključujući vratnu kralježnicu | 11 | 0,87 |
| 29 - Vrat, ostali dijelovi ne spomenuti gore | 8 | 0,63 |
| 30 - Leđa, kralježnica i leđna moždina osim vratnog dijela | 50 | 3,95 |
| 31 - Leđa, uključujući kralježnicu | 30 | 2,37 |
| 39 - Leđa, ostali dijelovi nespomenuti gore | 20 | 1,58 |
| 40 - Trup i organi | 52 | 4,11 |
| 41 - Prsni koš, rebra uključujući zglobove i lopatice | 34 | 2,69 |
| 42 - Područje prsa uključujući organe | 10 | 0,79 |
| 43 - Zdjelica, područje trbuha uključujući organe | 4 | 0,32 |
| 48 - Trup, ozlijeđen na više mjesta | 2 | 0,16 |
| 49 - Trup, ostali dijelovi koji nisu spomenuti gore | 2 | 0,16 |
| 50 - Gornji ekstremiteti | 459 | 36,26 |
| 51 - Rame i nadlaktica | 43 | 3,40 |
| 52 - Lakat i podlaktica | 70 | 5,53 |
| 53 - Šaka | 63 | 4,98 |
| 54 - Prst (prsti) | 241 | 19,04 |
| 55 - Ručni zglob-zapešće | 27 | 2,13 |
| 58 - Gornji ekstremiteti, ozlijeđeni na više mjesta | 5 | 0,39 |
| 59 - Gornji ekstremiteti,ostali dijelovi koji nisu spomenuti gore | 10 | 0,79 |
| 60 - Donji ekstremiteti | 363 | 28,67 |
| 61 - Kuk i natkoljenica | 10 | 0,79 |
| 62 - Koljeno i potkoljenica | 147 | 11,61 |
| 63 - Gležanj | 95 | 7,50 |
| 64 - Stopalo | 59 | 4,66 |
| 65 - Nožni prst (prsti) | 8 | 0,63 |
| 68 - Donji ekstremiteti,ozlijeđeni na više mjesta | 10 | 0,79 |
| 69 - Donji ekstremiteti,ostali dijelovi koji nisu spomenuti gore | 34 | 2,69 |
| 70 - Cijelo tijelo višestruko ozlijeđeno | 41 | 3,24 |
| 71 - Cijelo tijelo (sustavne posljedice) | 7 | 0,55 |
| 78 - Višestruke ozljede tijela | 34 | 2,69 |
| 99 - Ozljede drugih dijelova tijela, koji nisu ranije spomenuti | 46 | 3,63 |

