

Analiza ozljeda na radu u djelatnosti C - Prerađivačka industrija za 2021. godinu

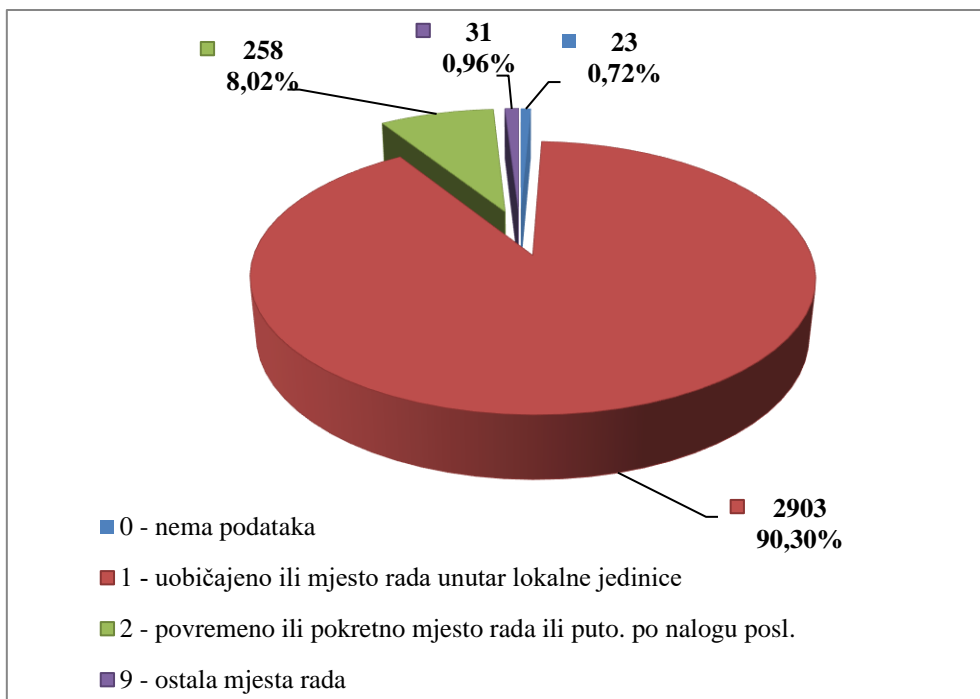
Ovdje će se analizirati prijavljene ozljede na radu u djelatnosti C - Prerađivačka industrija. Od ukupnog broja prijavljenih ozljeda na radu (N=15 589), za koje je HZJZ dobio podatke, u ovoj djelatnosti dogodilo se **3 595** ozljeda, od čega 3 215 (89,43%) **na mjestu rada**, a 380 (10,57%) **na putu**.

U *Tablici 1.* prikazan je ukupan broj prijavljenih ozljeda te broj prijavljenih ozljeda na mjestu rada i na putu unutar pojedine županije. Za 168 prijavljenih ozljeda nema podataka o županiji u kojoj su se dogodile, ali poznato je kako je **na mjestu rada** bilo 101 ozljeda, a **na putu** 67.

Tablica 1. Broj prijavljenih ozljeda na radu po županijama (sukladno ESAW metodologiji)

Županije	Ukupno (N)	Na mjestu rada u županiji		Na putu u županiji	
		N	%	N	%
HR031 Primorsko-goranska županija	267	248	92,88	19	7,12
HR032 Ličko-senjska županija	6	6	100,00	0	0,00
HR033 Zadarska županija	43	42	97,67	1	2,33
HR034 Šibensko-kninska županija	71	66	92,96	5	7,04
HR035 Splitsko-dalmatinska županija	115	103	89,57	12	10,43
HR036 Istarska županija	127	122	96,06	5	3,94
HR037 Dubrovačko-neretvanska županija	9	7	77,78	2	22,22
HR041 Grad Zagreb	473	375	79,28	98	20,72
HR042 Zagrebačka županija	285	260	91,23	25	8,77
HR043 Krapinsko-zagorska županija	147	125	85,03	22	14,97
HR044 Varaždinska županija	320	286	89,38	34	10,63
HR045 Koprivničko-križevačka županija	128	117	91,41	11	8,59
HR046 Međimurska županija	295	270	91,53	25	8,47
HR047 Bjelovarsko-bilogorska županija	105	101	96,19	4	3,81
HR048 Virovitičko-podravska županija	80	79	98,75	1	1,25
HR049 Požeško-slavonska županija	75	72	96,00	3	4,00
HR04A Brodsko-posavska županija	100	97	97,00	3	3,00
HR04B Osječko-baranjska županija	284	267	94,01	17	5,99
HR04C Vukovarsko-srijemska županija	158	150	94,94	8	5,06
HR04D Karlovačka županija	141	135	95,74	6	4,26
HR04E Sisačko-moslavačka županija	198	186	93,94	12	6,06

Prema ESAW metodologiji ozljede **na mjestu rada** dijele se na ozljede na *uobičajenom mjestu rada ili mjestu rada unutar uobičajene lokalne jedinice poslodavca* (oznaka „1“), na *povremenom ili pokretnom mjestu rada ili putovanju po nalogu poslodavca* (oznaka „2“) te *ostala mjesta rada* koja se ne mogu svrstati ni u jednu od navedenih grupa (oznaka „9“). Od ukupnog broja prijavljenih ozljeda **na mjestu rada** (N=3 215), najviše ozljeda dogodilo se na *uobičajenom mjestu rada ili unutar uobičajene lokalne jedinice poslodavca* (90,30%), što je prikazano na *Slici 1.*



Slika 1. Broj prijavljenih ozljeda na mjestu rada (sukladno ESAW metodologiji)

Karakteristike ozlijeđenih radnika u prerađivačkoj industriji

U Tablici 2. prikazani su broj prijavljenih ozljeda i stopa ozljeda na radu na 1000 zaposlenih prema spolu. Za 45 prijavljenih ozljeda nema podataka o spolu radnika, ali poznato je kako se jedna dogodila na mjestu rada. Stopa ozljeda na 1000 zaposlenih izračunata je temeljem statističkih izvještaja DZS-a o prosječnom broju zaposlenih prema spolu.

Tablica 2. Broj prijavljenih ozljeda i stopa ozljeda na 1000 zaposlenih prema spolu u prerađivačkoj djelatnosti (sukladno ESAW metodologiji)

Spol	Ukupno		Stopa ukupnih ONR na 1000 zaposlenih	Na mjestu rada		Stopa ONR na mjestu rada na 1000 zaposlenih
	N	%		N	%	
Muškarci	2 571	71,52	13,12	2 401	93,39	12,25
Žene	979	27,23	9,60	813	83,04	7,97

U Tablici 3. prikazan je broj prijavljenih ozljeda na radu prema dobnim skupinama radnika i mjestu nastanka. Obzirom na ukupan broj prijavljenih ozljeda (N=3 595) u prerađivačkoj industriji, **na mjestu rada** najviše su se ozljeđivali radnici starosne skupine 18-30 (28,21%).

Tablica 3. Broj prijavljenih ozljeda na radu prema dobnim skupinama radnika i mjestu nastanka

Starost radnika	Ukupno		Na mjestu rada	
	N	%	N	%
< 18	7	0,19	7	0,19
18 - 30	1 109	30,85	1 014	28,21
31 - 40	874	24,31	791	22,00
41 - 50	801	22,28	710	19,75
51 - 60	702	19,53	602	16,75
60 +	96	2,67	85	2,36
Nema podataka	6	0,17	6	0,17
Sveukupno	3 595	100,00	3 215	89,43

Prema osnovi osiguranja, odnosno, zaposleničkom statutu (tablica 4.), od ukupnog broja prijavljenih ozljeda **na mjestu rada** (N=3 215), najviše ozlijeđenih je iz grupe *radnik* (99,60%).

Tablica 4. Broj prijavljenih ozljeda na mjestu rada prema osnovi osiguranja (sukladno ESAW metodologiji)

Osnova osiguranja	Na mjestu rada*					
	0	1	2	9	Ukupno	
					N	%
000 - nepoznato	1	4	0	0	5	0,16
100 - samozaposleni	0	3	3	0	6	0,19
300 - radnik	22	2 894	255	31	3 202	99,60
400 - obiteljski radnik	0	2	0	0	2	0,06
Sveukupno	23	2 903	258	31	3 215	100,00

*Oznaka: 0 – nema podataka; 1 – uobičajeno mjesto rada ili mjesto rada unutar uobičajene lokalne jedinice poslodavca; 2 – povremeno ili pokretno mjesto rada ili putovanje po nalogu poslodavca; 9 – ostala mjesta rada koja se ne mogu svrstati pod 1 ili 2

U tablici 5. prikazan je broj prijavljenih ozljeda na mjestu rada prema zanimanjima na kojima su radili radnici ozlijeđeni u prerađivačkoj industriji. Uzimajući u obzir broj prijavljenih ozljeda **na mjestu rada** u ovoj djelatnosti (N=3 215), najviše ozlijeđenih je zaposleno je u *zanimanjima u obrtu i pojedinačnoj proizvodnji* (41,49%). Podaci o zanimanju ozlijeđenih radnika nisu poznati za 8 ozljeda na mjestu rada.

Tablica 5. Broj prijavljenih ozljeda na mjestu rada prema zanimanju ozlijeđenih radnika u prerađivačkoj industriji (sukladno NKZ 10)

NKZ 10 - rod/vrsta	Na mjestu rada	
	N	%
0 Vojna zanimanja	2	0,06
02 Dočasnici/dočasnice	1	0,03
03 Vojna zanimanja, ostali činovi	1	0,03
1 Zakonodavci/zakonodavke, dužnosnici/dužnosnice i direktori/direktorice	6	0,19
11 Zakonodavci/zakonodavke, dužnosnici/dužnosnice i direktori/direktorice	1	0,03
12 Administrativni i komercijalni direktori/administrativne i komercijalne direktorice	1	0,03
13 Direktori/direktorice proizvodnje i specijaliziranih usluga	4	0,12
2 Znanstvenici/znanstvenice, inženjeri/inženjerke i stručnjaci/stručnjakinje	58	1,80
21 Znanstvenici/znanstvenice,, inženjeri/inženjerke i stručnjaci/stručnjakinje	40	1,24
22 Zdravstveni stručnjaci/zdravstvene stručnjakinje	2	0,06
24 Stručnjaci/stručnjakinje za poslovanje i upravljanje	4	0,12
25 Stručnjaci/stručnjakinje za informacijsku i komunikacijsku tehnologiju	6	0,19
26 Pravni stručnjaci/pravne stručnjakinje, stručnjaci/stručnjakinje za društvene znanosti i kulturu	6	0,19
3 Tehničari/tehničarke i stručni suradnici/stručne suradnice	211	6,56
31 Tehničari/tehničarke tehničko-tehnoloških zanimanja	153	4,76
32 Tehničari/tehničarke i pomoćnici/pomoćnice u zdravstvu	5	0,16
33 Stručni suradnici/stručne suradnice za poslovanje i upravljanje	43	1,34
34 Stručni suradnici/stručne suradnice za pravna pitanja, društvene znanosti, kulturu, šport, umjetnost i srodna zanimanja	2	0,06
35 Tehničari/tehničarke informacijske i komunikacijske tehnologije te podrške korisnicima	8	0,25
4 Administrativni službenici/administrativne službenice	72	2,24
41 Službenici/službenice na općim uredskim poslovima i srodna zanimanja	2	0,06
42 Službenici/službenice za poslovanje sa strankama	1	0,03
43 Službenici/službenice na obračunskim poslovima i na poslovima materijalnih evidencija	57	1,77
44 Ostali administrativni službenici/ostale administrativne službenice	12	0,37
5 Uslužna i trgovačka zanimanja	157	4,88
51 Uslužna zanimanja	56	1,74
52 Trgovačka zanimanja	100	3,11
54 Djelatnici/djelatnice za zaštitu osoba i imovine	1	0,03
6 Poljoprivrednici/poljoprivrednice, šumari/šumarke, ribari/ribarke, lovci/lovkinje	13	0,40
61 Poljoprivredni radnici/poljoprivredne radnice orijentirane na tržište	3	0,09
62 Šumari/šumarke, ribari/ribarke i lovci/lovkinje	5	0,16
63 Ratari/ratarke, ribari/ribarke, lovci/lovkinje, sakupljači	5	0,16

plodova/sakupljačice plodova za vlastite potrebe		
7 Zanimanja u obrtu i pojedinačnoj proizvodnji	1334	41,49
71 Građevinari/građevinarke i srodna zanimanja, osim električara	101	3,14
72 Tokari/tokarice, kovinotokari/kovinotokarice, strojarski mehaničari/strojarske mehaničarke i srodna zanimanja	545	16,95
73 Zanatski radnici/zanatske radnice, tiskari/tiskarice	56	1,74
74 Elektromehaničari/elektromehaničarke i monter/monterke, mehaničari/mehaničarke i serviseri/serviserke elektronike	83	2,58
75 Prerađivači/prerađivačice hrane, drva, proizvođači/proizvođačice odjeće i ostala obrtnička i srodna zanimanja	549	17,08
8 Rukovatelji/rukovateljice postrojenjima i strojevima, industrijski proizvođači/industrijske proizvođačice i sastavljači/sastavljačice proizvoda	643	20,00
81 Rukovatelji/rukovateljice postrojenjima i strojevima	462	14,37
82 Sastavljači/sastavljačice	24	0,75
83 Vozači/vozačice, strojovođe/strojovotkinje prijevoznih sredstava i pokretnih strojeva	157	4,88
9 Jednostavna zanimanja	711	22,12
91 Čistači/čistačice, perači/peračice, kućne pomoćnice i srodna zanimanja	26	0,81
92 Jednostavna poljoprivredna, šumarska i ribarska zanimanja	12	0,37
93 Jednostavna zanimanja u rudarstvu, građevinarstvu, proizvodnji i prometu	199	6,19
94 Pomagači/pomagačice u pripremi hrane	1	0,03
96 Čistači/čistačice ulica i srodna zanimanja	473	14,71

Šest najčešćih zanimanja radnika koji su se ozljeđivali u prerađivačkoj industriji u odnosu na odjeljke u ovoj djelatnosti prikazani su u tablici 6. Od ukupnog broja prijavljenih ozljeda **na mjestu rada** (N=3 215) prema NKZ 10, njih 2 381 obuhvaćeno je analizom. Najviše su se ozljeđivali radnici iz odjeljka *10 Proizvodnja prehrambenih proizvoda* (N=508). Od zanimanja najčešće su se ozljeđivali *prerađivači/prerađivačice hrane, drva, proizvođači/proizvođačice odjeće i ostala obrtnička i srodna zanimanja* (N=549).

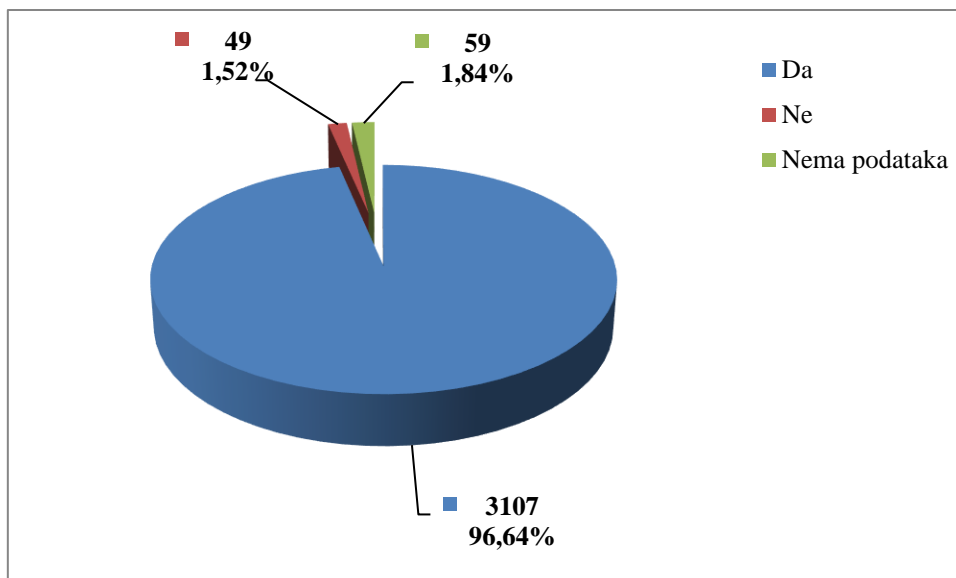
Tablica 6. Prijavljene ozljede na radu u prerađivačkoj industriji po odjeljcima i zanimanjima s najviše ozljeđenih (sukladno NKZ 10 i NKD 2007)

NKD područje C - odjeljci	NKZ 10 - zanimanja s najviše ozljeđenih u prerađivačkoj industriji*						Ukupno (N)
	31	72	75	81	93	96	
10 Proizvodnja prehrambenih proizvoda	21	22	184	92	91	98	508
11 Proizvodnja pića	3	2	2	4	6	10	27
12 Proizvodnja duhanskih proizvoda	0	0	1	0	0	0	1
13 Proizvodnja tekstila	2	2	3	21	2	17	47
14 Proizvodnja odjeće	1	1	23	3	1	3	32
15 Proizvodnja kože i srodnih proizvoda	1	1	37	3	1	10	53
16 Prerada drva i proizvoda od drva i pluta, osim	8	11	180	65	10	60	334

namještaj...							
17 Proizvodnja papira i proizvoda od papira	0	2	1	8	9	16	36
18 Tiskanje i umnožavanje snimljenih zapisa	4	1	0	5	0	4	14
19 Proizvodnja koksa i rafiniranih naftnih proizvoda	8	0	2	1	0	1	12
20 Proizvodnja kemikalija i kemijskih proizvoda	2	13	2	11	9	17	54
21 Proizvodnja osnovnih farm. proizvoda i farm. pripravaka	7	0	0	2	0	1	10
22 Proizvodnja proizvoda od gume i plastike	5	5	10	49	0	27	96
23 Proizvodnja ostalih nemetalnih mineralnih proizvoda	5	23	3	45	19	45	140
24 Proizvodnja metala	9	30	3	15	7	23	87
25 Proizvodnja gotovih metalnih proizvoda, osim strojeva i opreme	17	251	7	53	32	62	422
26 Proizvodnja računala te elektroničkih i optičkih proizvoda	6	1	0	0	0	1	8
27 Proizvodnja električne opreme	15	14	3	7	8	8	55
28 Proizvodnja strojeva i uređaja, d. n.	13	61	2	35	2	13	126
29 Proizvodnja motornih vozila, prikolica i poluprikolica	7	13	5	3	0	24	52
30 Proizvodnja ostalih prijevoznih sredstava	7	42	4	0	0	5	58
31 Proizvodnja namještaja	3	9	73	37	2	7	131
32 Ostala prerađivačka industrija	0	1	1	1	0	8	11
33 Popravak i instaliranje strojeva i opreme	9	40	3	2	0	13	67
Sveukupno	153	545	549	462	199	473	2 381

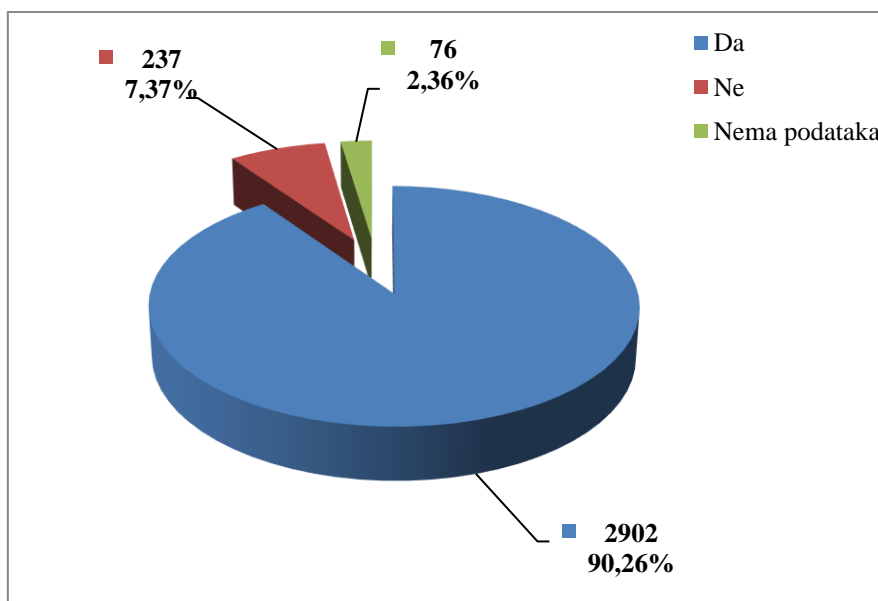
**Oznaka: 31 Tehničari/tehničarke tehničko-tehnoloških zanimanja, 72 Tokari/tokarice, kovinotokari/kovinotokarice, strojarski mehaničari/strojarske mehaničarke i srodna zanimanja, 75 Prerađivači/prerađivačice hrane, drva, proizvođači/proizvođačice odjeće i ostala obrtnička i srodna zanimanja, 81 Rukovatelji/rukovateljice postrojenjima i strojevima, 93 Jednostavna zanimanja u rudarstvu, građevinarstvu, proizvodnji i prometu, 96 Čistači/čistačice ulica i srodna zanimanja*

U prerađivačkoj industriji prema dobivenim podacima o prijavljenim ozljedama **na mjestu rada** (N=3 215), većina ozlijeđenih radnika bila je osposobljena za rad na siguran način (96,64%), što je prikazano na Slici 2.



Slika 2. Osposobljenost radnika za rad na siguran način obzirom na broj prijavljenih ozljeda na mjestu rada (sukladno obrascu Prijava o ozljedi na radu)

Od ukupnog broja prijavljenih ozljeda **na mjestu rada** (N=3 215) u prerađivačkoj industriji, za 90,26% ozlijeđenih radnika utvrđeno je da su koristili osobnu zaštitnu opremu u vrijeme nastanka ozljede (Slika 3.), ali nije poznato je li korištena OZO povezna s ozlijeđenim dijelom tijela.



Slika 3. Korištenje OZO u vrijeme nastanka ozljede obzirom na broj prijavljenih ozljeda na mjestu rada (sukladno obrascu Prijava o ozljedi na radu)

Odjeljci djelatnosti i veličina poslodavca u prerađivačkoj industriji

Podaci o broju prijavljenih ozljeda na radu prema odjeljcima djelatnosti C - Prerađivačka industrija i mjestu nastanka, prikazani su u tablici 7. Najviše prijavljenih ozljeda **na mjestu rada** bilo je u odjeljku 10 – *Proizvodnja prehrambenih proizvoda* (N=804). Uspoređujući odnos prijavljenih ozljeda na mjestu rada i na putu unutar pojedinog odjeljaka, najmanje ozljeda na mjestu rada (54,55%) spram onih na putu dogodilo se i odjeljku 21 *Proizvodnja osnovnih farmaceutskih proizvoda i farmaceutskih pripravaka*.

Tablica 7. Broj prijavljenih ozljeda na radu u prerađivačkoj industriji prema mjestu nastanka (sukladno NKD 2007)

C - Prerađivačka industrija, odjeljci	Ukupno		Na mjestu rada unutar odjeljka	
	N	%	N	%
10 Proizvodnja prehrambenih proizvoda	879	24,45	804	91,47
11 Proizvodnja pića	56	1,56	51	91,07
12 Proizvodnja duhanskih proizvoda	1	0,03	1	100,00
13 Proizvodnja tekstila	64	1,78	56	87,50
14 Proizvodnja odjeće	55	1,53	38	69,09
15 Proizvodnja kože i srodnih proizvoda	95	2,64	71	74,74
16 Prerada drva i proizvoda od drva i pluta, osim namještaja; proizvodnja proizvoda od slame i pletarskih materijala	386	10,74	373	96,63
17 Proizvodnja papira i proizvoda od papira	47	1,31	42	89,36
18 Tiskanje i umnožavanje snimljenih zapisa	35	0,97	23	65,71
19 Proizvodnja koksa i rafiniranih naftnih proizvoda	21	0,58	14	66,67
20 Proizvodnja kemikalija i kemijskih proizvoda	82	2,28	79	96,34
21 Proizvodnja osnovnih farmaceutskih proizvoda i farmaceutskih pripravaka	44	1,22	24	54,55
22 Proizvodnja proizvoda od gume i plastike	132	3,67	120	90,91
23 Proizvodnja ostalih nemetalnih mineralnih proizvoda	215	5,98	200	93,02
24 Proizvodnja metala	125	3,48	113	90,40
25 Proizvodnja gotovih metalnih proizvoda, osim strojeva i opreme	568	15,80	515	90,67
26 Proizvodnja računala te elektroničkih i optičkih proizvoda	24	0,67	20	83,33
27 Proizvodnja električne opreme	105	2,92	90	85,71
28 Proizvodnja strojeva i uređaja, d. n.	194	5,40	174	89,69
29 Proizvodnja motornih vozila, prikolica i poluprikolica	82	2,28	70	85,37
30 Proizvodnja ostalih prijevoznih sredstava	89	2,48	77	86,52
31 Proizvodnja namještaja	168	4,67	154	91,67
32 Ostala prerađivačka industrija	16	0,45	14	87,50
33 Popravak i instaliranje strojeva i opreme	112	3,12	92	82,14

Prema veličini poslodavca, najviše prijavljenih ozljeda **na mjestu rada** dogodilo se kod poslodavaca s 50-249 zaposlenih (34,18%), što je prikazano u Tablici 8.

Tablica 8. Broj prijavljenih ozljeda na mjestu radu prema veličini poslodavca (sukladno ESAW metodologiji)

Veličina poslodavca	Na mjestu rada*					
	0	1	2	9	Ukupno	
					N	%
0 (0 zaposlenih)	0	3	1	0	4	0,12
1 (1-9 zaposlenih)	2	69	19	0	90	2,80
2 (10-49 zaposlenih)	2	274	67	12	355	11,04
3 (50-249 zaposlenih)	4	1 014	73	8	1 099	34,18
4 (250-499 zaposlenih)	8	586	15	4	613	19,07
5 (500 i više zaposlenih)	7	957	83	7	1054	32,78
Sveukupno	23	2 903	258	31	3 215	100,00

*Oznaka: 0 – nema podataka; 1 – uobičajeno mjesto rada ili mjesto rada unutar uobičajene lokalne jedinice poslodavca; 2 – povremeno ili pokretno mjesto rada ili putovanje po nalogu poslodavca; 9 – ostala mjesta rada koja se ne mogu svrstati pod 1 ili 2

Radni okoliš i radni proces u prerađivačkoj industriji

Tablica 9. prikazuje broj prijavljenih ozljeda na mjestu rada obzirom na radni okoliš. Od ukupnog broja prijavljenih ozljeda **na mjestu rada** (N=3 215), najviše ozljeda dogodilo se u **industrijskoj zoni** (80,56%), preciznije u **proizvodnoj zoni, tvornici i radionici** (68,52%).

Tablica 9. Broj prijavljenih ozljeda na mjestu radu prema radnom okolišu gdje se ozljeda dogodila (sukladno ESAW metodologiji)

Radni okoliš	Na mjestu rada	
	N	%
000 - Nema podataka	62	1,93
010 - Industrijska zona - nespecificirano	2590	80,56
011 - Proizvodna zona, tvornica, radionica	2203	68,52
012 - Remontni zavod, servisna radionica	55	1,71
013 - Zona koja se primarno koristi za skladištenje, utovar istovar	263	8,18
019 - Ostale vrste radnog okoliša unutar grupe 010	69	2,15
020 - Gradilište, graditeljstvo, površinski kamenolomi, rudnik - nespecificirano	109	3,39
021 - Gradilište - izgradnja objekta	74	2,30
022 - Gradilište - rušenje, renoviranje, održavanje objekta	20	0,62
023 - Kamenolom, rudnik, površinski kop, rov (uključujući rudnike i kamenolome)	9	0,28
025 - Gradilište - na ili iznad vode	1	0,03
029 - Ostale vrste radnog okoliša unutar grupe 020	5	0,16
030 - Poljodjelstvo, stočarstvo, ribarstvo, šumarstvo – nespecificirano	34	1,06

031 - Stočarsko područje	4	0,12
032 - Poljodjelsko područje - zemljani usjevi	5	0,16
033 - Poljodjelsko Područje - uzgoj kultura na drvetu ili žbunju	10	0,31
034 - Šumarsko područje	13	0,40
035 - Ribogojilište, ribarenje, uzgoj vodenih kultura (ne na brodovima)	2	0,06
040 - Područje tercijarnih aktivnosti, ured, zabavni park,razno - nespecificirano	168	5,23
041 - Ured, soba za sastanke, knjižnica i sl.	23	0,72
042 - Obrazovna ustanova, osnovna škola, srednja škola, viša škola, fakultet, jaslice i dječnji vrtić	3	0,09
043 - Maloprodajni i veleprodajni objekti (uključujući uličnu prodaju)	106	3,30
044 - Restoran, rekreacijski objekt, privremeni smještaj (uključujući muzej, dvorana stadion, velesajam, itd.)	22	0,68
049 - Ostale vrste radnog okoliša unutar grupe 040	14	0,44
050 - Zdravstvena ustanova - nespecificirano	9	0,28
051 - Zdravstvena ustanova, privatna bolnica, bolnica, ustanova za njegu bolesnika, starački dom	6	0,19
059 - Ostale vrste radnog okoliša grupe 050 nespomenute ranije	3	0,09
060 - Javni prostor - nespecificirano	178	5,54
061 - Prostor trajno otvoren za javni promet (ceste, sp. ceste, parkirališta, čekao. stadiona ili aerodroma)	71	2,21
062 - Transportna sredstva - cestovna ili tračna – pri. ili javna (sve vrste vlakova, autobusa, automobila, itd.)	95	2,95
063 - Zone uz javna mjesta s ograničenjem pristupa na samo ovlaštene osobe: željezničke tračnice, uzletište aviona, ivičnjaci motornih cesta)	8	0,25
069 - Ostale vrste radnog okoliša unutar grupe 060	4	0,12
070 - Kućanstvo nespecificirano	21	0,65
071 - Privatna kuća ili stan	6	0,19
072 - Zajednički dijelovi zgrade, suteran, okućnica	13	0,40
079 - Ostale vrste radnog okoliša grupe 070 nespomenute ranije	2	0,06
080 - Sportski teren - nespecificirano	1	0,03
082 - Otvoreni sportski teren - igralište, otvoreni bazen, skijalište,	1	0,03
090 - Radni okoliš na visini osim gradilišta – nespec.	9	0,28
091 - Uzvišeno - na fiksnom nivou (krov, terasa, ...)	6	0,19
092 - Uzvišeno - jarbol, pylon, viseća platforma	3	0,09
110 - Radni okoliš na vodi ili iznad vode osim gradilišta nespecificirano	16	0,50
111 - More ili ocean - paluba svih vrsta plovila (brodovi, čamci, teglenice) i platformi	12	0,37
112 - Jezero, rijeka, pristanište - paluba svih vrsta plovila (brodovi, čamci, teglenice) i platformi	3	0,09
119 - Ostale vrste radnog okoliša grupe 110 nespomenute ranije	1	0,03
120 - Radni okoliš u uvjetima povišenog tlaka osim gradilišta - nespecificirano	18	0,56
122 - Radni okoliš u uvjetima povišenog tlaka - komora	18	0,56

Tablica 10. prikazuje broj prijavljenih ozljeda na mjestu rada u prerađivačkoj industriji obzirom na radni proces koji je ozlijeđeni izvodio u vrijeme ozljede. Od ukupnog broja prijavljenih ozljeda **na mjestu rada** (N=3 215), najviše ozljeda dogodilo se u grupi *izrada, prerada, obrada i skladištenje* (52,22%), preciznije *izrada, prerada i obrada* (40,87%).

Tablica 10. Broj prijavljenih ozljeda na mjestu rada prema radnom procesu pri kojem se ozljeda dogodila (sukladno ESAW metodologiji)

Radni proces prema grupama	Na mjestu rada	
	N	%
00 - Nema podataka	66	2,05
10 - Izrada, prerada, obrada, skladištenje - sve vrste – nespecificirano	1 679	52,22
11 - Izrada, prerada, obrada - sve vrste	1314	40,87
12 - Skladištenje - sve vrste	341	10,61
19 - Ostale vrste radnog procesa unutar grupe 10	24	0,75
20 - Iskopavanje, izgradnja, renoviranje, rušenje – nespecificirano	60	1,87
21 - Iskopavanje	2	0,06
22 - Novogradnja - visokogradnja	31	0,96
23 - Novogradnja - niskogradnja	5	0,16
24 - Renoviranje, proširivanje, održavanje zgrada – svi tipovi konstrukcija	18	0,56
25 - Rušenje - svi tipovi konstrukcija	2	0,06
29 - Ostale vrste radnog procesa unutar grupe 20	2	0,06
30 - Poljoprivreda, šumarstvo, hortikultura, uzgoj ribe, rad sa živim životinjama - nespecificirano	27	0,84
31 - Poljoprivreda - obrada zemlje	1	0,03
32 - Poljoprivreda - s biljkama, hortikultura	7	0,22
33 - Poljoprivreda - sa životinjama	3	0,09
34 - Šumarstvo	13	0,40
35 - Uzgoj ribe	2	0,06
39 - Ostale vrste radnog procesa grupe 30 nespomenute ranije	1	0,03
40 - Uslužne djelatnosti, intelektualna djelatnost – nespecificirano	87	2,71
41 - Javne usluge, njega, pomoć	6	0,19
42 - Intelektualni rad - poduka, nastava, obrada podataka, uredski posao, organiziranje, rukovođenje	13	0,40
43 - Komercijalna aktivnost - kupovanje, prodaja i slične uslužne djelatnosti	64	1,99
49 - Ostale vrste radnog procesa grupe 40 nespomenute ranije	4	0,12
50 - Ostali poslovi povezani sa zadacima u grupama 10, 20, 30 i 40 – nespecificirano	1 011	31,45
51 - Podešavanje, priprema, postavljanje, rastavljanje, rasklapanje	560	17,42
52 - Održavanje, popravak, poboljšavanje, podešavanje	171	5,32
53 - Čišćenje radnih zona i strojeva - ručno ili strojno	216	6,72

54 - Zbrinjavanje otpada svih vrsta	18	0,56
55 - Nadzor, inspekcija proizvodnih postupaka, radnih zona, sredstava za transport, opreme – s ili bez opreme za nadzor	37	1,15
59 - Ostale vrste radnog procesa unutar grupe 50	9	0,28
60 - Pokretne, sportske, umjetničke aktivnosti –nespecificirano	284	8,83
61 - Kretanje, uključujući kretanje transportnim sredstvima	279	8,68
62 - Sportska, umjetnička aktivnost	5	0,16
99 - Ostale vrste radnog procesa nespomenute ranije u klasifikaciji69 - Ostale vrste radnog procesa unutar grupe 60	1	0,03

Specifična radna aktivnost, poremećaj u radnom procesu, kontakt - način nastanka ozljede i materijalna sredstva povezana s navedenim aktivnostima, poremećajima i kontaktima u prerađivačkoj industriji

Tablica 11. prikazuje najčešću specifičnu aktivnost koju je radnik izvodio u trenutku ozljede i materijalno sredstvo koje je ozlijeđeni koristio izvodeći tu aktivnost. Od ukupnog broja prijavljenih ozljeda **na mjestu rada** (N=3 215) u prerađivačkoj industriji, najčešća specifična aktivnost je *rukovanje strojem* (N=649), a materijalno sredstvo povezano s ovom specifičnom aktivnosti su *strojevi i oprema- nepokretni* (N=567).

Tablica 11. Povezanost specifične radne aktivnosti i materijalnih sredstava obzirom na broj prijavljenih ozljeda na mjestu rada (sukladno ESAW metodologiji)

Materijalna sredstva povezana sa specifičnom radnom aktivnosti	Specifična radna aktivnost*								Ukupno (N)
	00	10	20	30	40	50	60	99	
00.00 - Nema materijalnog sredstva ili ne postoje podaci o tome	74	0	0	0	0	0	12	0	86
01.00 - Zgrade, građevine, površine - na površini zemlje (unutarnje ili vanjske, nepomične ili pomične, privremene ili stalne) - nespecificirano	0	1	1	0	18	5	312	0	337
02.00 - Zgrade, građevine, površine - iznad nivoa zemlje (unutarnje ili vanjske) - nespecificirano	0	1	0	0	12	10	168	0	191
03.00 - Zgrade, građevine, površine - ispod nivoa zemlje (unutarnje i vanjske) - nespecificirano	0	0	0	0	0	0	3	0	3
04.00 - Sustavi za opskrbu i distribuciju sredstava, cjevovodi - nespecificirano	0	1	0	0	33	13	1	0	48
05.00 - Agregati, sustavi za prijenos i skladištenje energije - nespecificirani	0	2	0	0	21	12	0	0	35
06.00 - Ručni alat bez pogona - nespecificirano	0	0	379	0	16	1	1	0	397
07.00 - Ručni alat, mehanički - nespecificirano	0	0	192	0	8	0	0	0	200

08.00 - Ručni alat - bez tehničkih podataka o pogonu - nespecificirano	0	0	6	0	4	2	0	0	12
09.00 - Strojevi i oprema - prijenosni ili pokretni - nespecificirano	0	4	0	3	4	1	9	0	21
10.00 - Strojevi i oprema - nepokretni - nespecificirano	0	567	2	0	60	7	16	0	652
11.00 - Prijenosni, transportni i skladišni sustavi - nespecificirano	0	64	2	86	93	145	38	0	428
12.00 - Cestovna vozila - nespecificirano	0	0	0	75	9	4	41	0	129
13.00 - Ostala transportna vozila - nespecificirano	0	0	0	0	3	1	8	0	12
14.00 - Sredstva, predmeti, proizvodi, dijelovi strojeva, otpad, prašine - nespecificirano	0	8	3	0	217	313	5	0	546
15.00 - Kemijske, eksplozivne, radioaktivne, biološke tvari - nespecificirano	0	1	1	0	14	1	1	2	20
16.00 - Sigurnosna sredstva i oprema - nespecificirano	0	0	0	0	7	3	0	0	10
17.00 - Uredska oprema, osobna oprema, sportska oprema, oružje, oprema za rad u kućanstvu - nespecificirano	0	0	0	0	30	16	18	0	64
18.00 - Živi organizmi i ljudska bića - nespecificirano	0	0	0	0	2	2	3	0	7
19.00 - Glomazni otpad - nespecificirano	0	0	0	0	11	6	0	0	17
Sveukupno	74	649	586	164	562	542	636	2	3 215

*Oznaka: 00 - Nema podataka, 10 - Rukovanje strojem – nespecificirano, 20 - Rad s ručnim alatom – nespecificirano, 30 - Vožnja/boravak na prijevoznom sredstvu ili opremi kojom se rukuje – nespecificirano, 40 - Rukovanje predmetima- nespecificirano, 50 - Ručno nošenje – nespecificirano, 60 - Kretanje – nespecificirano, 70 - Prisutnost – nespecificirana, 99 - Ostale vrste specifične tjelesne aktivnosti nespomenute u ovoj klasifikaciji

Tablica 12. prikazuje najčešći poremećaj koji je doveo do ozljede radnika i materijalno sredstvo koje je ozlijeđeni koristio u vrijeme ozljede. Od ukupnog broja prijavljenih ozljeda **na mjestu rada** (N=3 215) u prerađivačkoj industriji, najčešći poremećaj radnog procesa je uzrokovan *gubitkom kontrole nad strojem, prijevoznim sredstvom opremom, ručnim alatom, predmetom ili životinjom* (N=1 007), od čega je najveći broj ozljeda povezan sa *strojevima i opremom - nepokretnim* (N=268).

Tablica 12. Povezanost poremećaja radnog procesa i materijalnih sredstava obzirom na broj prijavljenih ozljeda na mjestu rada (sukladno ESAW metodologiji)

Materijalna sredstva povezana s poremećajem u radu	Poremećaj radnog procesa*										Ukupno (N)
	0	10	20	30	40	50	60	70	80	99	
00.00 - Nema materijalnog sredstva ili ne postoje podaci o tome	77	0	0	0	0	1	13	17	0	4	112
01.00 - Zgrade, građevine, površine - na površini	0	0	0	3	5	186	27	146	0	1	368

zemlje (unutarnje ili vanjske, nepomične ili pomične, privremene ili stalne) - nespecificirano												
02.00 - Zgrade, građevine, površine -iznad nivoa zemlje (unutarnje ili vanjske) - nespecificirano	0	0	0	27	5	122	13	36	0	0	203	
03.00 - Zgrade, građevine, površine - ispod nivoa zemlje (unutarnje i vanjske) - nespecificirano	0	0	0	1	1	4	1	1	0	0	8	
04.00 - Sustavi za opskrbu i distribuciju sredstava, cjevovodi - nespecificirano	0	1	4	20	14	6	14	10	1	0	70	
05.00 - Agregati, sustavi za prijenos i skladištenje energije - nespecificirani	0	4	1	8	6	4	10	5	0	0	38	
06.00 - Ručni alat bez pogona - nespecificirano	0	1	0	19	253	1	24	5	6	0	309	
07.00 - Ručni alat, mehanički – nespecificirano	0	0	5	8	120	0	15	1	1	0	150	
08.00 - Ručni alat - bez tehničkih podataka o pogonu - nespecificirano	0	0	0	1	1	0	1	0	0	0	3	
09.00 - Strojevi i oprema - prijenosni ili pokretni - nespecificirano	0	0	1	0	5	3	3	0	1	0	13	
10.00 - Strojevi i oprema - nepokretni - nespecificirano	0	5	7	15	268	9	167	3	0	0	474	
11.00 - Prijenosni, transportni i skladišni sustavi - nespecificirano	0	0	11	76	91	52	112	59	35	0	436	
12.00 - Cestovna vozila – nespecific.	0	0	0	2	17	15	9	3	64	0	110	
13.00 - Ostala transportna vozila - nespecificirano	0	0	0	1	1	3	3	4	0	0	12	
14.00 - Sredstva, predmeti, proizvodi, dijelovi strojeva, otpad, prašine - nespecificirano	0	0	19	255	197	14	140	75	1	1	702	
15.00 - Kemijske, eksplozivne, radioaktivne, biološke tvari – nespecificirano	0	3	35	3	1	8	7	1	0	2	60	
16.00 - Sigurnosna sredstva i oprema - nespecificirano	0	0	1	8	2	0	7	0	0	0	18	
17.00 - Uredska oprema, osobna oprema, sportska oprema, oružje, oprema za rad u kućanstvu – nespeci.	0	1	1	16	8	4	18	5	0	0	53	
18.00 - Živi organizmi i ljudska bića -	0	0	0	6	10	3	2	0	14	1	36	

nespecificirano											
19.00 - Glomazni otpad – nespecifi.	0	0	1	2	2	0	2	1	0	0	8
20.00 - Prirodni fenomeni – nespeci.	0	0	1	4	0	9	2	2	1	0	19
99.99 - Ostala materijalna sredstva nespomenuta u ovoj klasifikaciji	0	0	0	0	0	11	0	1	0	1	13
Sveukupno	77	15	87	475	1 007	455	590	375	124	10	3 215

*Oznaka: 00 - Nema podataka, 10 - Poremećaj zbog električnih problema, eksplozije, požara – nespecificirano, 20 - Poremećaj zbog prelijevanja, prevrtanja, curenja, otjecanja, isparavanja, zračenja, 30 - Lomljenje, prsnuće, rascjepanje, iskliznuće, pad, rušenje materijalnog sredstva – nespecificirano, 40 - Gubitak kontrole (djelomični ili potpuni) - nad strojem, prijevoznim sredstvom, opremom, ručnim alatom, predmetom, životinjom – nespecificirano, 50 - Pokliznuće - Spoticanje i padanje - Pad osobe – nespecificirano, 60 - Pokretanje tijela bez fizičkog naprezanja (općenito vodi ka vanjskim ozljedama) – nespecificirano, 70 - Pokretanje tijela s ili pod fizičkim naprezanjem (općenito dovodi do unutarnjih ozljeda – nespecificirano, 80 - Šok, strah, nasilje, agresija, prijetnje – nespecificirano, 99 - Ostala odstupanja nespomenute ranije u klasifikaciji

Tablica 13. prikazuje najčešći kontakt – način ozljeđivanja koji je doveo do ozljede radnika i povezano materijalno sredstvo. Od ukupnog broja prijavljenih ozljeda **na mjestu rada** (N=3 215) u prerađivačkoj industriji, najviše ozljeda dogodilo se pri *kontaktu s oštrim, šiljatim i grubim materijalnim sredstvom* (N=1 021). Najčešće materijalno sredstvo povezano s ovim kontaktom su *sredstva, predmeti, proizvodi, dijelovi strojeva, otpad i prašina* (N=325).

Tablica 13. Povezanost kontakta - načina ozljeđivanja i materijalnih sredstava obzirom na broj prijavljenih ozljeda na mjestu rada (sukladno ESAW metodologiji)

Materijalna sredstva povezana s načinom ozljeđivanja	Kontakt - način ozljeđivanja *									Ukupno (N)
	0	10	30	40	50	60	70	80	99	
00.00 - Nema materijalnog sredstva ili ne postoje podaci o tome	75	0	1	1	1	0	375	0	5	458
01.00 - Zgrade, građevine, površine - na površini zemlje (unutarnje ili vanjske, nepomične ili pomične, privremene ili stalne) - nespecificirano	0	0	420	7	8	9	5	0	0	449
02.00 - Zgrade, građevine, površine - iznad nivoa zemlje (unutarnje ili vanjske) - nespecificirano	0	0	48	9	11	3	1	0	0	72
03.00 - Zgrade, građevine, površine - ispod nivoa zemlje (unutarnje i vanjske) - nespecificirano	0	0	9	1	1	0	0	0	0	11
04.00 - Sustavi za opskrbu i distribuciju	0	2	1	24	22	7	0	0	0	56

sredstava, cjevovodi - nespecificirano										
05.00 - Agregati, sustavi za prijenos i skladištenje energije - nespecificirani	0	4	0	9	8	16	0	0	0	37
06.00 - Ručni alat bez pogona - nespecificirano	0	3	0	22	239	9	0	0	0	273
07.00 - Ručni alat, mehanički - nespecificirano	0	6	0	5	83	5	0	0	0	99
08.00 - Ručni alat - bez tehničkih podataka o pogonu - nespecificirano	0	0	1	1	2	0	0	0	0	4
09.00 - Strojevi i oprema - prijenosni ili pokretni - nespecificirano	0	0	0	1	4	4	0	0	0	9
10.00 - Strojevi i oprema - nepokretni - nespecificirano	0	8	3	11	186	54	0	0	0	262
11.00 - Prijenosni, transportni i skladišni sustavi - nespecificirano	0	0	21	74	89	129	1	0	0	314
12.00 - Cestovna vozila - nespecificirano	0	0	3	59	11	11	0	0	0	84
13.00 - Ostala transportna vozila - nespecificirano	0	0	2	1	5	1	0	0	0	9
14.00 - Sredstva, predmeti, proizvodi, dijelovi strojeva, otpad, prašine - nespecificirano	0	31	4	356	325	210	1	0	0	927
15.00 - Kemijske, eksplozivne, radioaktivne, biološke tvari - nespecificirano	0	74	0	1	0	0	0	0	0	75
16.00 - Sigurnosna sredstva i oprema - nespecificirano	0	0	0	6	3	2	0	0	0	11
17.00 - Uredska oprema, osobna oprema, sportska oprema, oružje, oprema za rad u kućanstvu - nespecificirano	0	1	1	14	19	4	0	0	0	39
18.00 - Živi organizmi i ljudska bića - nespecificirano	0	2	1	5	1	2	0	8	0	19
19.00 - Glomazni otpad - nespecificirano	0	0	0	1	3	1	0	0	0	5
20.00 - Prirodni fenomeni - nespecificirano	0	1	0	0	0	0	1	0	0	2
Sveukupno	75	132	515	608	1 021	467	384	8	5	3 215

*Oznaka:00 - Nema podataka, 10 - Kontakt s visokim naponom, toplinom, opasnim tvarima – nespecificirano, 30 - Horizontalni ili vertikalni udar sa stacionarnim predmetom (žrtva je u pokretu) –

nespecificirano, 40 - Udarac, objekta u gibanju, sudar s istim – nspecificirano, 50 - Kontakt s oštrim, šiljatim, grubim materijalnim sredstvom – nspecificirano, 60 - Uklještenje, nagnječenje i sl. – nspecificirano, 70 - Fizički ili psihički stres – nspecificirano, 80 - Ugriz, udarac i sl. (čovjek ili životinja) – nspecificirano, 99 - Ostale vrste kontakta - načina ozljede nspomenute u ovoj klasifikaciji

Težina i vrsta ozljede te ozlijeđeni dio tijela u prerađivačkoj industriji

U tablici 14. prikazani su podaci o broju prijavljenih ozljeda na mjestu rada u prerađivačkoj industriji prema težini ozljede. Od ukupnog broja prijavljenih ozljeda **na mjestu rada** (N=3 215), najviše je lakih ozljeda (94,18%).

Tablica 14. Broj prijavljenih ozljeda na mjestu rada prema težini ozljeda (sukladno obrascu Prijava o ozljedi na radu)

Težina ozljeda**	Na mjestu rada*					
	0	1	2	9	Ukupno	
					N	%
1 - laka	21	2 750	230	27	3 028	94,18
2 - teška	1	144	25	4	174	5,41
3 - skupna	0	3	0	0	3	0,09
4 - smrtna	0	0	1	0	1	0,03
Nema podataka	1	6	2	0	9	0,28
Sveukupno	23	2 903	258	31	3 215	100,00

*Oznaka: 0 – nema podataka; 1 – uobičajeno mjesto rada ili mjesto rada unutar uobičajene lokalne jedinice poslodavca; 2 – povremeno ili pokretno mjesto rada ili putovanje po nalogu poslodavca; 9 – ostala mjesta rada koja se ne mogu svrstati pod 1 ili 2

**Težina ozljeda	Ozljeda
1 - laka	Nema opasnosti za život, beznačajno ili lako oštećenje organa, funkcija održana ili privremeno neznatno smanjena, radna sposobnost održana - ogrebotine, manje modrice, nagnječenja, posjekotine
2 - teška	Potencijalna ili stvarna opasnost za život, značajno ili trajno oštećenje ili uništenje organa, privremena ili trajna nesposobnost za rad, unakaženije - amputacija, veća nagnječenja ili zgnječenje organa, višestruke ozljede, prijelomi, oštećenja velikih žila i živaca
3 - skupna	Ozljeda dviju i više osoba
4 - smrtna	Smrt

Tablica 15. prikazuje broj prijavljenih ozljeda na mjestu rada u prerađivačkoj industriji prema vrsti ozljede. Kao najčešća fizička posljedica prijavljenih ozljeda **na mjestu rada** (N=3 215) javljaju se rane i površinske ozljede (48,90%).

Tablica 15. Prijavljene ozljede na mjestu rada u prerađivačkoj industriji prema vrsti (sukladno ESAW metodologiji)

Vrsta ozljede	Na mjestu rada	
	N	%
000 - Nepoznata ozljeda	75	2,33
010 - Rane i površinske ozljede	1 572	48,90
011 - Površinske ozljede	583	18,13
012 - Otvorene rane	375	11,66
019 - Ostale vrste rana i površinskih ozljeda	614	19,10
020 - Prijelomi kostiju	418	13,00
021 - Zatvoreni prijelom	142	4,42
022 - Otvoreni prijelom	15	0,47
029 - Ostale vrste prijeloma kostiju	261	8,12
030 - Iščašenja, uganuća i nategnuća	593	18,44
031 - Iščašenja	56	1,74
032 - Uganuća i nategnuća	208	6,47
039 - Ostale vrste iščašenja, uganuća i nategnuća	329	10,23
040 - Traumatske amputa. (gubitak dijela tijela)	23	0,72
050 - Nagnječenja / potres mozga i unutarnje ozljede	54	1,68
051 - Potresi	4	0,12
052 - Unutarnje ozljede	27	0,84
059 - Ostale vrste potresa i unutarnjih ozljeda	23	0,72
060 - Opekline i smrzotine	99	3,08
061 - Termalne opekline	57	1,77
062 - Kemijske (korozivne) opekline	13	0,40
063 - Smrzotine	1	0,03
069 - Ostale vrste opeklina i smrzotina	28	0,87
070 - Trovanja i infekcije	3	0,09
072 - Akutne infekcije	1	0,03
079 - Ostale vrste trovanja i infekcija	2	0,06
090 - Djelovanje zvuka, vibracija i tlaka	5	0,16
091 - Akutni gubitak sluha	3	0,09
092 - Djelovanje tlaka	2	0,06
100 - Učinci toplinskih ekstrema, svjetla i zračenja	4	0,12
102 - Učinci zračenja (netoplinskog)	1	0,03
103 - Učinci snižene temperature	1	0,03
109 - Ostali učinci toplinskih ekstrema, svjetla i zračenja	2	0,06
110 - Šok	8	0,25
111 - Šok zbog agresivnosti i prijetnji	2	0,06
112 - Traumatski šok	2	0,06
119 - Druge vrste šoka	4	0,12
120 - Višestruke ozljede	49	1,52
999 - Ostale spe. ozljede nespomenute u prethodnoj podjeli	312	9,70

Tablica 16. prikazuje najčešće ozljeđivani dio tijela kod prijavljenih ozljeda **na mjestu rada** (N=3 215) u prerađivačkoj industriji. To su najčešće *gornji ekstremiteti* (52,38%) u čijem udjelu *prsti* čine 31,85%.

Tablica 16. *Prijavljene ozljede na mjestu rada u prerađivačkoj industriji prema ozlijeđenom dijelu tijela (sukladno ESAW metodologiji)*

Ozlijeđeni dio tijela	Na mjestu rada	
	N	%
00 - Ozlijeđeni dio tijela, nespecificirano	58	1,80
10 - Glava	323	10,05
11 – Glava, mozak i moždani živci i žile	65	2,02
12 - Područje lica	33	1,03
13 – Oko (oči)	112	3,48
14 – Uho (uši)	3	0,09
15 - Zubi	2	0,06
18 - Glava, ozlijeđena na više mjesta	5	0,16
19 - Glava, drugi dijelovi ne spomenuti gore	103	3,20
20 - Vrat, vratna kralježnica i leđna moždina	34	1,06
21 - Vrat, uključujući vratnu kralježnicu	25	0,78
29 - Vrat, ostali dijelovi ne spomenuti gore	9	0,28
30 - Leđa, kralježnica i leđna moždina osim vratnog dijela	87	2,71
31 - Leđa, uključujući kralježnicu	50	1,56
39 - Leđa, ostali dijelovi nespomenuti gore	37	1,15
40 - Trup i organi	88	2,74
41 - Prsni koš, rebra uključujući zglobove i lopatice	43	1,34
42 - Područje prsa uključujući organe	16	0,50
43 - Zdjelica, područje trbuha uključujući organe	9	0,28
48 - Trup, ozlijeđen na više mjesta	5	0,16
49 - Trup, ostali dijelovi koji nisu spomenuti gore	15	0,47
50 - Gornji ekstremiteti	1 684	52,38
51 - Rame i nadlaktica	96	2,99
52 - Lakat i podlaktica	200	6,22
53 - Šaka	223	6,94
54 - Prst (prsti)	1024	31,85
55 - Ručni zglob-zapešće	80	2,49
58 - Gornji ekstremiteti, ozlijeđeni na više mjesta	20	0,62
59 - Gornji ekstremiteti,ostali dijelovi koji nisu spomenuti gore	41	1,28
60 - Donji ekstremiteti	782	24,32
61 - Kuk i natkoljenica	9	0,28
62 - Koljeno i potkoljenica	266	8,27
63 - Gležanj	187	5,82
64 - Stopalo	166	5,16
65 - Nožni prst (prsti)	57	1,77
68 - Donji ekstremiteti,ozlijeđeni na više mjesta	15	0,47

69 - Donji ekstremiteti,ostali dijelovi koji nisu spomenuti gore	82	2,55
70 - Cijelo tijelo višestruko ozlijeđeno	116	3,61
71 - Cijelo tijelo (sustavne posljedice)	13	0,40
78 - Višestruke ozljede tijela	103	3,20
99 - Ozljede drugih dijelova tijela, koji nisu ranije spomenuti	43	1,34