

Analiza ozljeda na radu u djelatnosti B – Rudarstvo i vađenje za 2021. godinu

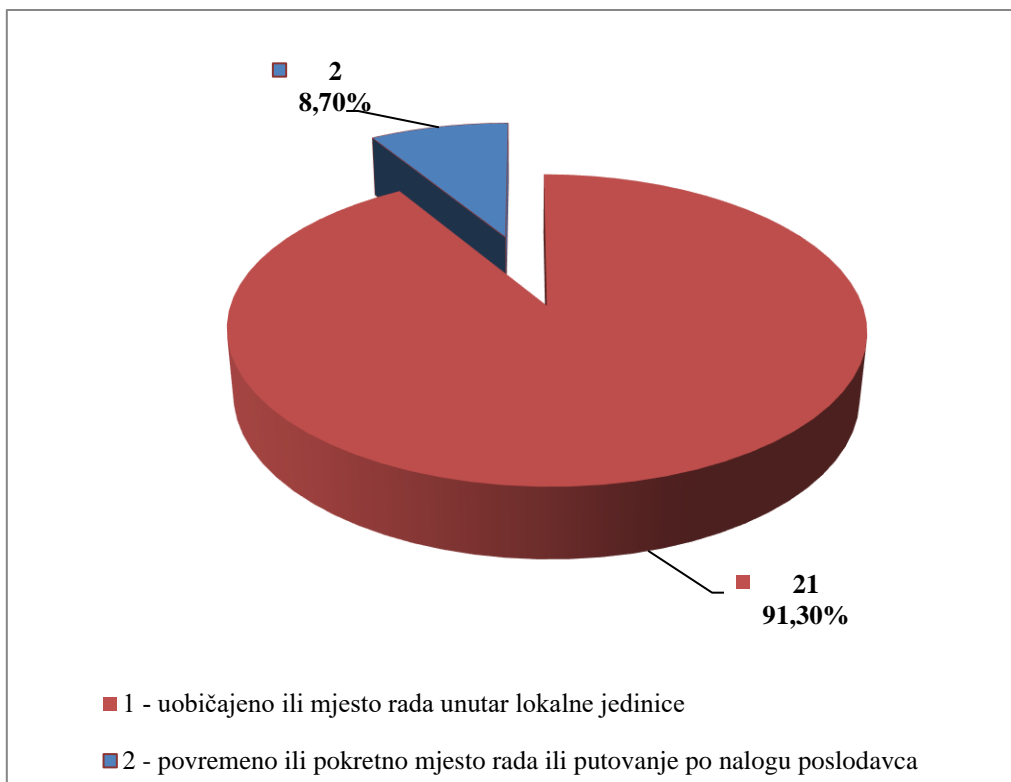
Ovdje će se analizirati prijavljene ozljede na radu u djelatnosti B – *Rudarstva i vađenja*. Od ukupnog broja prijavljenih ozljeda na radu (N=15 589) za koje je HZJZ dobio podatke, u ovoj djelatnosti dogodile su se **24** ozljede, od čega 23 (95,83%) **na mjestu rada**, a 1 (4,17%) **na putu**.

U *tablici 1.* prikazan je ukupan broj prijavljenih ozljeda te broj prijavljenih ozljeda na mjestu rada i na putu unutar pojedine županije. Uspoređujući odnos prijavljenih ozljeda na mjestu rada i onih na putu unutar pojedine županije, vidljivo je da su se gotovo sve ozljede dogodile na mjestu rada. Za dvije ozljede na mjestu rada nema podataka o županiji u kojoj se dogodila.

Tablica 1. Broj prijavljenih ozljeda na radu po županijama (sukladno ESAW metodologiji)

Županije	Ukupno (N)	Na mjestu rada u županiji		Na putu u županiji	
		N	%	N	%
HR031 Primorsko-goranska	4	4	100,00	0	0,00
HR032 Ličko-senjska županija	1	1	100,00	0	0,00
HR033 Zadarska županija	1	1	100,00	0	0,00
HR034 Šibensko-kninska županija	1	1	100,00	0	0,00
HR041 Grad Zagreb	1	1	100,00	0	0,00
HR042 Zagrebačka županija	1	1	100,00	0	0,00
HR043 Krapinsko-zagorska	2	2	100,00	0	0,00
HR042 Zagrebačka županija	1	0	0,00	1	100,00
HR044 Varaždinska županija	6	6	100,00	0	0,00
HR045 Koprivničko-križevačka	1	1	100,00	0	0,00
HR049 Požeško-slavonska županija	1	1	100,00	0	0,00
HR04A Brodsko-posavska županija	1	1	100,00	0	0,00
HR04E Sisačko-moslavačka	2	2	100,00	0	0,00

Prema ESAW metodologiji ozljede **na mjestu rada** dijele se na ozljede na *uobičajenom mjestu rada ili mjestu rada unutar uobičajene lokalne jedinice poslodavca* (oznaka „1“), na *povremenom ili pokretnom mjestu rada ili putovanju po nalogu poslodavca* (oznaka „2“) te *ostala mjesta rada* koja se ne mogu svrstati ni u jednu od navedenih grupa (oznaka „9“). Od ukupnog broja prijavljenih ozljeda **na mjestu rada** (N=23), najviše ozljeda dogodilo se na *uobičajenom mjestu rada ili unutar uobičajene lokalne jedinice poslodavca* (91,30%), što je prikazano na *Slici 1.*



Slika 1. Broj prijavljenih ozljeda na mjestu rada (sukladno ESAW metodologiji)

Karakteristike ozlijeđenih radnika u djelatnosti rudarstva i vađenja

U tablici 2. prikazani su broj prijavljenih ozljeda i stopa ozljeda na radu na 1000 zaposlenih prema spolu. Stopa ozljeda na 1000 zaposlenih izračunata je temeljem statističkih izvještaja DZS-a o prosječnom broju zaposlenih po spolu.

Tablica 2. Broj prijavljenih ozljeda i stopa ozljeda na 1000 zaposlenih prema spolu u djelatnosti rudarstva i vađenja (sukladno ESAW metodologiji)

Spol	Ukupno		Stopa ukupnih ONR na 1000 zaposlenih	Na mjestu rada		Stopa ONR na mjestu rada na 1000 zaposlenih
	N	%		N	%	
Muškarci	22	91,67	5,95	22	91,67	5,95
Žene	2	8,33	4,02	1	4,17	2,01

U Tablici 3. prikazan je broj prijavljenih ozljeda na radu prema dobnim skupinama i mjestu nastanka. Obzirom na **ukupan broj** prijavljenih ozljeda (N=24) u djelatnosti rudarstva i vađenja, **na mjestu rada** u jednakoj mjeri su se ozljeđivali radnici starosne skupine 41- 50 i 51-60 (37,50%).

Tablica 3. Broj prijavljenih ozljeda na radu prema dobnim skupinama radnika i mjestu nastanka

Starost radnika	Ukupno		Na mjestu rada	
	N	%	N	%
31 - 40	3	12,50	3	12,50
41 - 50	10	41,67	9	37,50
51 - 60	9	37,50	9	37,50
60+	1	4,17	1	4,17
Nema podataka	1	4,17	1	4,17
Sveukupno	24	100,00	23	95,83

Prema osnovi osiguranja, odnosno, zaposleničkom statusu radnika (Tablica 4.), od ukupnog broja prijavljenih ozljeda **na mjestu rada** (N=23), svi ozlijeđeni su iz grupe *radnik* (100,00%).

Tablica 4. Broj prijavljenih ozljeda na mjestu rada prema osnovi osiguranja (sukladno ESAW metodologiji)

Osnova osiguranja	Na mjestu rada*			
	1	2	Ukupno	
			N	%
300 - radnik	21	2	23	100,00
Sveukupno	21	2	23	100,00

*Oznaka: 0 – nema podataka; 1 – uobičajeno mjesto rada ili mjesto rada unutar uobičajene lokalne jedinice poslodavca; 2 – povremeno ili pokretno mjesto rada ili putovanje po nalogu poslodavca; 9 – ostala mjesta rada koja se ne mogu svrstati pod 1 ili 2

U tablici 5. prikazan je broj prijavljenih ozljeda na mjestu rada prema zanimanjima na kojima su radili radnici ozlijeđeni u djelatnosti rudarstva i vađenja. Uzimajući u obzir prijavljene ozljede **na mjestu rada** u ovoj djelatnosti (N=24), najviše ozlijeđenih je zaposleno u zanimanju *Rukovatelji/rukovateljice postrojenjima i strojevima, industrijski proizvođači/industrijske proizvođačice i sastavljači/sastavljačice proizvoda* (47,83%).

Tablica 5. Broj prijavljenih ozljeda na mjestu rada prema zanimanju ozlijeđenih radnika u djelatnosti rudarstva i vađenja (sukladno NKZ 10)

NKZ 10 - rod/vrsta	Na mjestu rada	
	N	%
1 Zakonodavci/zakonodavke, dužnosnici/dužnosnice i direktori/direktorice	1	4,35
11 Zakonodavci/zakonodavke, dužnosnici/dužnosnice i direktori/direktorice	1	4,35
2 Znanstvenici/znanstvenice, inženjeri/inženjerke i stručnjaci/stručnjakinje	1	4,35
21 Znanstvenici/znanstvenice,, inženjeri/inženjerke i stručnjaci/stručnjakinje	1	4,35
3 Tehničari/tehničarke i stručni suradnici/stručne suradnice	2	8,70
31 Tehničari/tehničarke tehničko-tehnoloških zanimanja	2	8,70
7 Zanimanja u obrtu i pojedinačnoj proizvodnji	4	17,39
72 Tokari/tokarice, kovinotokari/kovinotokarice, strojarski mehaničari/strojarske mehaničarke i srodna zanimanja	2	8,70
74 Elektromehaničari/elektromehaničarke i monter/monterke, mehaničari/mehaničarke i serviseri/serviserke elektronike	2	8,70

8 Rukovatelji/rukovateljice postrojenjima i strojevima, industrijski proizvođači/industrijske proizvođačice i sastavljači/sastavljačice proizvoda	11	47,83
81 Rukovatelji/rukovateljice postrojenjima i strojevima	2	8,70
83 Vozači/vozačice, strojovođe/strojovotkinje prijevoznih sredstava i pokretnih strojeva	9	39,13
9 Jednostavna zanimanja	4	17,39
91 Čistači/čistačice, perači/peračice, kućne pomoćnice i srodna zanimanja	1	4,35
93 Jednostavna zanimanja u rudarstvu, građevinarstvu, proizvodnji i prometu	3	13,04

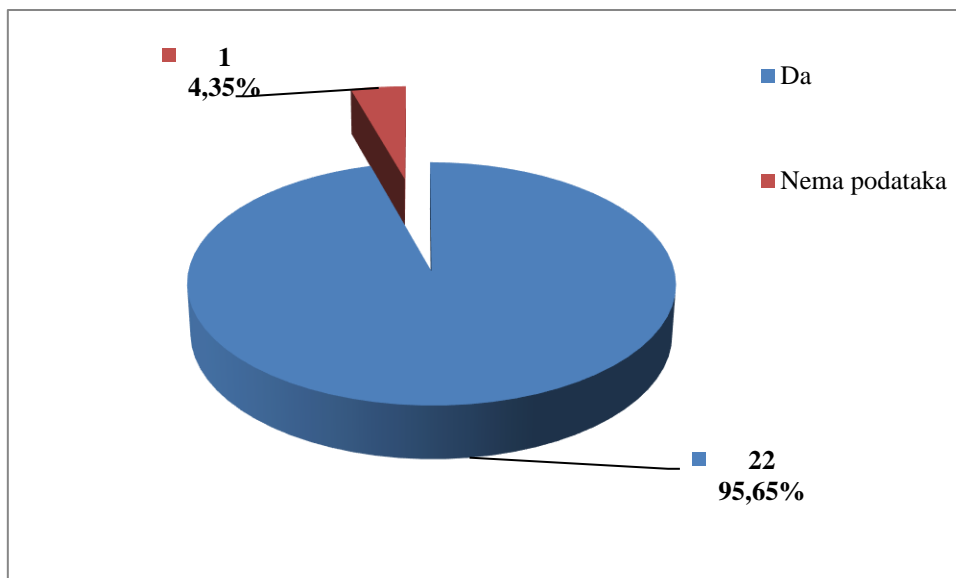
Šest najčešćih zanimanja radnika koji su se ozljeđivali u djelatnosti rudarstva i vađenja u odnosu na odjeljke u ovoj djelatnosti prikazani su u tablici 6. Od ukupnog broja prijavljenih ozljeda **na mjestu rada** (N=23) prema NKZ 10, njih 20 obuhvaćeno je analizom. Najviše su se ozljeđivali radnici iz odjeljka *08-Ostalo rudarstvo i vađenje* (N=13). Od zanimanja u ovoj djelatnosti najčešće su se ozljeđivali *Vozači/vozačice, strojovođe/strojovotkinje prijevoznih sredstava i pokretnih strojeva* (N=9).

Tablica 6. Prijavljene ozljede na radu u djelatnosti rudarstva i vađenja po odjeljcima i zanimanjima s najviše ozlijeđenih (sukladno NKZ 10 i NKD 2007)

NKD područje B -odjeljci	NKZ 10 -zanimanja s najviše ozlijeđenih u rudarstvu*						Ukupno (N)
	31	72	74	81	83	93	
06 Vađenje sirove nafte i prirodnog plina	0	0	0	0	1	0	1
08 Ostalo rudarstvo i vađenje	1	0	2	1	7	2	13
09 Pomoćne uslužne djelatnosti u rudarstvu	1	2	0	1	1	1	6
Sveukupno	2	2	2	2	9	3	20

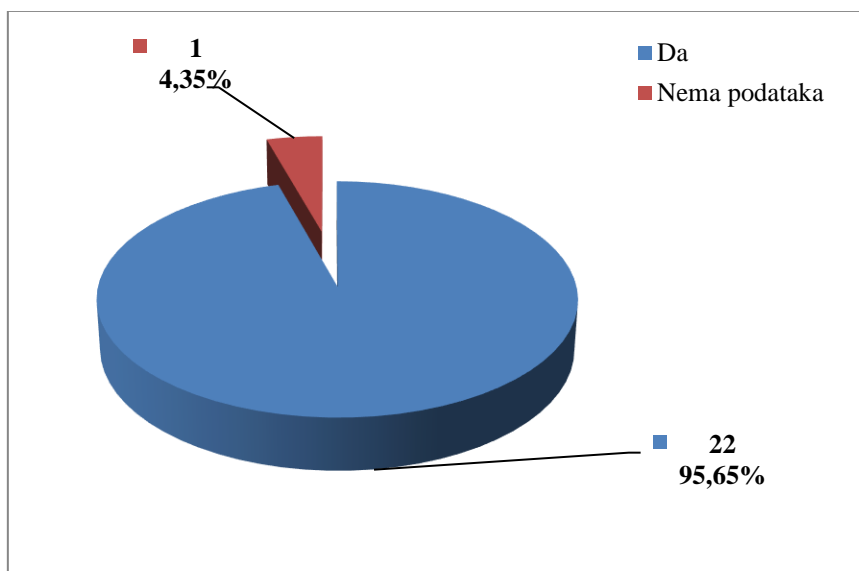
*Oznaka: 31 Tehničari/tehničarke tehničko-tehnoloških zanimanja, 72 Tokari/tokarice, kovinotokari/kovinotokarice, strojarski mehaničari/strojarske mehaničarke i srodna zanimanja, 74 Elektromehaničari/elektromehaničarke i monter/monterke, mehaničari/mehaničarke i serviseri/serviserke elektronike, 81 Rukovatelji/rukovateljice postrojenjima i strojevima, 83 Vozači/vozačice, strojovođe/strojovotkinje prijevoznih sredstava i pokretnih strojeva, 93 Jednostavna zanimanja u rudarstvu, građevinarstvu, proizvodnji i prometu

U djelatnosti rudarstva i vađenja prema dobivenim podacima o prijavljenim ozljedama **na mjestu rada** (N=23), gotovo su svi radnici bili osposobljeni za rad na siguran način, što je prikazano na Slici 2.



Slika 2. Osposobljenost za rad na siguran način obzirom na broj prijavljenih ozljeda na mjestu rada (sukladno obrascu Prijava o ozljedi na radu)

Od ukupnog broja prijavljenih ozljeda **na mjestu rada** (N=23) u djelatnosti rudarstva i vađenja, za gotovo sve ozlijeđene radnike utvrđeno je da su koristili osobnu zaštitnu opremu u vrijeme nastanka ozljede (Slika 3.), ali nije poznato je li korištena OZO povezana s ozlijeđenim dijelom tijela.



Slika 3. Korištenje OZO u vrijeme nastanka ozljede obzirom na broj prijavljenih ozljeda na mjestu rada (sukladno obrascu Prijava o ozljedi na radu)

Odjeljci i veličina poslodavca u djelatnosti rudarstva i vađenja

Podaci o broju prijavljenih ozljeda na radu prema odjeljcima djelatnosti *B – Rudarstvo i vađenje* i mjestu nastanka, prikazani su u *tablici 7*. Najviše prijavljenih ozljeda **na mjestu rada** bilo je u odjeljku *08- Ostalo rudarstvo i vađenje* (N=16).

Tablica 7. Broj prijavljenih ozljeda na radu u djelatnosti rudarstva i vađenja prema mjestu nastanka (sukladno NKD 2007)

B Rudarstvo i vađenje	Ukupno		Na mjestu rada unutar odjeljka	
	N	%	N	%
06 Vađenje sirove nafte i prirodnog plina	1	4,17	1	4,17
08 Ostalo rudarstvo i vađenje	16	66,67	16	66,67
09 Pomoćne uslužne djelatnosti u rudarstvu	7	29,17	6	25,00

U *tablici 8*, prikazan broj prijavljenih **na mjestu rada** prema veličini poslodavca.

Tablica 8. Broj prijavljenih ozljeda na mjestu radu prema veličini poslodavca (sukladno ESAW metodologiji)

Veličina poslodavca	Na mjestu rada*			
	1	2	Ukupno	
			N	%
1 (1-9 zaposlenih)	2	1	3	13,04
2 (10-49 zaposlenih)	3	0	3	13,04
3 (50-249 zaposlenih)	11	0	11	47,83
5 (500 i više zaposlenih)	5	1	6	26,09
Sveukupno	21	2	23	100,00

**Oznaka: 0 – nema podataka; 1 – uobičajeno mjesto rada ili mjesto rada unutar uobičajene lokalne jedinice poslodavca; 2 – povremeno ili pokretno mjesto rada ili putovanje po nalogu poslodavca; 9 – ostala mjesta rada koja se ne mogu svrstati pod 1 ili 2*

Radni okoliš i radni proces u rudarstva i vađenja

Tablica 9. prikazuje broj prijavljenih ozljeda na mjestu rada obzirom na radni okoliš. Od ukupnog broja prijavljenih ozljeda **na mjestu rada** (N=23), najviše ozljeda dogodilo se na *gradilištu, u graditeljstvu, površinskom kamenolomi, rudniku* (34,78%).

Tablica 9. Broj prijavljenih ozljeda na mjestu radu prema radnom okolišu gdje se ozljeda dogodila (sukladno ESAW metodologiji)

Radni okoliš	Na mjestu rada	
	N	%
000 - Nema podataka	2	8,70
010 - Industrijska zona - nespecificirano	7	30,43
011 - Proizvodna zona, tvornica, radionica	4	17,39
013 - Zona koja se primarno koristi za skladištenje, utovar i istovar	2	8,70
019 - Ostale vrste radnog okoliša grupe 010 nespomenute ranije	1	4,35
020 - Gradilište, graditeljstvo, površinski kamenolomi, rudnik - nespecificirano	8	34,78
023 - Površinski kamenolomi, rudnik, površinski kop, rov (uključujući rudnike i kamenolome)	7	30,43
026 - Gradilište - podvodne lokacije	1	4,35
050 - Zdravstvena ustanova - nespecificirano	1	4,35
051 - Zdravstvena ustanova, privatna bolnica, bolnica, ustanova za njegu bolesnika, starački dom	1	4,35
060 - Javno područje - nespecificirano	4	17,39
061 - Područje trajno otvoreno za javni promet (ceste, sporedne ceste, parkirališta, čekaonice stadiona ili aerodroma)	1	4,35
062 - Transportna sredstva - cestovna ili željeznička - privatna ili javna (sve vrste vlakova, autobusa, automobila, itd.)	2	8,70
069 - Ostale vrste radnog okoliša grupe 060 nespomenute ranije	1	4,35
100 - Podzemni radovi osim gradilišta - nespecificirano	1	4,35
102 - Podzemlje - rudnik	1	4,35

Tablica 10. prikazuje broj prijavljenih ozljeda na mjestu rada u djelatnosti rudarstva i vađenja obzirom na radni proces koji je ozlijeđeni izvodio u vrijeme ozljede. Od ukupnog broja prijavljenih ozljeda **na mjestu rada** (N=23), najviše ozljeda dogodilo se u grupi *ostali poslovi povezani sa zadacima u grupama 10, 20, 30 i 40* (56,52%), preciznije *održavanje, popravak, poboljšavanje, podešavanje* (21,74%).

Tablica 10. Broj prijavljenih ozljeda na mjestu rada prema radnom procesu pri kojem se ozljeda dogodila (sukladno ESAW metodologiji)

Radni proces prema grupama	Na mjestu rada	
	N	%
00 - Nema podataka	2	8,70
10 - Izrada, prerada, obrada, skladištenje - sve vrste – nespecif.	2	8,70
11 - Izrada, prerada, obrada - sve vrste	1	4,35
12 - Skladištenje - sve vrste	1	4,35
50 - Ostali poslovi povezani sa zadacima u grupama 10, 20, 30 i 40 – nespecificirano	13	56,52
51 - Podešavanje, priprema, postavljanje, rastavljanje, rasklapanje	5	21,74
52 - Održavanje, popravak, poboljšavanje, podešavanje	4	17,39
53 - Čišćenje radnih zona i strojeva - ručno ili strojno	3	13,04
55 - Nadzor, inspekcija proizvodnih postupaka, radnih zona, sredstava za transport, opreme - sa ili bez opreme za nadzor	1	4,35
60 - Pokretne, sportske, umjet. aktivnosti - nespecificirano	6	26,09
61 - Kretanje, uključujući kretanje transportnim sredstvima	6	26,09

Specifična radna aktivnost, poremećaj u radnom procesu, kontakt - način nastanka ozljede i materijalna sredstva povezana s navedenim aktivnostima, poremećajima i kontaktima u djelatnosti rudarstva i vađenja

Tablica 11. prikazuje najčešću specifičnu aktivnost koju je radnik izvodio u trenutku ozljede i materijalno sredstvo koje je ozlijeđeni koristio izvodeći tu aktivnost. Od ukupnog broja prijavljenih ozljeda **na mjestu rada** (N=23) u djelatnosti rudarstva i vađenja, najčešća specifična aktivnost je **kretanje** (N=10), a najčešće materijalno sredstvo povezano s ovom specifičnom aktivnosti su **zgrade, građevine, površine - na površini zemlje** (N=3) te iznad nivoa zemlje (N=3).

01.00 - Zgrade, građevine, površine - na površini zemlje (unutarnje ili vanjske, nepomične ili pomične, privremene ili stalne) - nespecificirano	0	0	0	0	1	0	2	0	3
02.00 - Zgrade, građevine, površine - iznad nivoa zemlje (unutarnje ili vanjske) - nespecificirano	0	0	0	0	0	0	1	0	1
03.00 - Zgrade, građevine, površine - ispod nivoa zemlje (unutarnje i vanjske) - nespecificirano	0	0	0	0	1	0	0	0	1
04.00 - Sustavi za opskrbu i distribuciju sredstava, cjevovodi - nespecificirano	0	0	0	1	0	0	0	0	1
06.00 - Ručni alat bez pogona - nespecificirano	0	0	0	0	0	0	0	1	1
09.00 - Strojevi i oprema - prijenosni ili pokretni - nespecificirano	0	1	0	1	0	0	0	0	2
10.00 - Strojevi i oprema - nepokretni - nespecificirano	0	0	0	0	1	1	0	0	2
12.00 - Cestovna vozila - nespecificirano	0	0	0	0	1	0	0	1	2
14.00 - Sredstva, predmeti, proizvodi, dijelovi strojeva, otpad, prašine - nespecificirano	0	0	1	2	0	1	0	0	4
15.00 - Kemijske, eksplozivne, radioaktivne, biološke tvari - nespecificirano	0	0	1	0	1	0	0	0	2
17.00 - Uredska oprema, osobna oprema, sportska oprema, oružje, oprema za rad u kućanstvu - nespecificirano	0	0	1	0	0	0	0	0	1
Sveukupno	3	1	3	4	5	2	3	2	23

*Oznaka: 00 - Nema podataka, 20 - Poremećaj zbog prelijevanja, prevrtanja, curenja, otjecanja, isparavanja, zračenja, 30 - Lomljenje, prsnuće, rascjepanje, iskliznuće, pad, rušenje materijalnog sredstva – nespecificirano, 40 - Gubitak kontrole (djelomični ili potpuni) - nad strojem, prijelaz, 50 - Pokliznuće - Spoticanje i padanje - Pad osobe – nespecificirano, 60 - Pokretanje tijela bez fizičkog naprezanja (općenito vodi ka vanjskim ozljedama) – nespecificirano, 70 - Pokretanje tijela sa ili pod fizičkim naprezanjem (općenito dovodi do unutarnjih ozljeda – nespecificirano

Tablica 13. prikazuje najčešći kontakt – način ozljeđivanja koji je doveo do ozljede radnika i povezano materijalno sredstvo. Od ukupnog broja prijavljenih ozljeda **na mjestu rada** (N=23) u djelatnosti rudarstva i vađenja, najveći broj ozljede dogodio se prilikom *horizontalnog ili vertikalnog udar sa stacionarnim predmetom (žrtva je u pokretu)* (N=6), najčešće materijalno sredstvo povezano s ovim kontaktom su *zgrade, građevine, površine - na površini zemlje* (N=4).

Tablica 13. Povezanost kontakta - načina ozljeđivanja i materijalnih sredstava obzirom na broj prijavljenih ozljeda na mjestu rada (sukladno ESAW metodologiji)

Materijalna sredstva povezana s načinom ozljeđivanja	Kontakt - način ozljeđivanja*								Ukupno (N)
	00	10	30	40	50	60	70	80	
00.00 - Nema materijalnog sredstva ili ne postoje podaci o tome	3	0	0	0	0	0	4	0	7
01.00 - Zgrade, građevine, površine - na površini zemlje (unutarnje ili vanjske, nepomične ili pomične, privremene ili stalne) - nespecificirano	0	0	4	0	0	0	0	0	4
04.00 - Sustavi za opskrbu i distribuciju sredstava, cjevovodi - nespecificirano	0	0	0	1	0	0	0	0	1
06.00 - Ručni alat bez pogona – nespeci.	0	0	0	0	0	0	0	1	1
09.00 - Strojevi i oprema - prijenosni ili pokretni - nespecificirano	0	0	0	0	0	1	0	0	1
10.00 - Strojevi i oprema - nepokretni - nespecificirano	0	0	1	0	0	0	0	0	1
12.00 - Cestovna vozila - nespecificirano	0	0	0	1	0	0	0	0	1
14.00 - Sredstva, predmeti, proizvodi, dijelovi strojeva, otpad, prašine - nespecificirano	0	0	1	1	2	1	0	0	5
15.00 - Kemijske, eksplozivne, radioaktivne, biološke tvari - nespecificirano	0	1	0	0	0	0	0	0	1
17.00 - Uredska oprema, osobna oprema, sportska oprema, oružje, oprema za rad u kućanstvu - nespecificirano	0	0	0	0	1	0	0	0	1
Sveukupno	3	1	6	3	3	2	4	1	23

*Oznaka: 30 - Horizontalni ili vertikalni sudar s nepokretnim predmetom (žrtva je u pokretu) – nespecificirano, 40 - Udarac, objekta u gibanju, sudar s istim – nespecificirano, 50 - Kontakt s oštrim, šiljatim, grubim materijalnim sredstvom – nespecificirano, 60 - Uklještenje, nagnječenje i sl. – nespecificirano, 70 - Fizički ili psihički stres – nespecificirano

Težina i vrsta ozljede te ozlijeđeni dio tijela u djelatnosti rudarstva i vađenja

U tablici 14. prikazani su podaci o broju prijavljenih ozljeda **na mjestu rada** u djelatnosti rudarstva i vađenja prema težini ozljede. Od ukupnog broja prijavljenih ozljeda **na mjestu rada** (N=19), najviše je lakih ozljeda (89,47%).

Tablica 14. Broj prijavljenih ozljeda na mjestu rada prema težini ozljeda (sukladno obrascu Prijava o ozljedi na radu)

Težina ozljeda**	Na mjestu rada*			
	1	2	Ukupno	
			N	%
1 - laka	19	2	21	91,30
2 - teška	2	0	2	8,70
Sveukupno	21	2	23	100,00

*Oznaka: 0 – nema podataka; 1 – uobičajeno mjesto rada ili mjesto rada unutar uobičajene lokalne jedinice poslodavca; 2 – povremeno ili pokretno mjesto rada ili putovanje po nalogu poslodavca; 9 – ostala mjesta rada koja se ne mogu svrstati pod 1 ili 2

**Težina ozljeda	Ozljeda
1 - laka	Nema opasnosti za život, beznačajno ili lako oštećenje organa, funkcija održana ili privremeno neznatno smanjena, radna sposobnost održana - ogrebotine, manje modrice, nagnječenja, posjekotine
2 - teška	Potencijalna ili stvarna opasnost za život, značajno ili trajno oštećenje ili uništenje organa, privremena ili trajna nesposobnost za rad, unakaženije - amputacija, veća nagnječenja ili zgnječenje organa, višestruke ozljede, prijelomi, oštećenja velikih žila i živaca
3 - skupna	Ozljeda dviju i više osoba
4 - smrtna	Smrt

Tablica 15. prikazuje broj prijavljenih ozljeda na mjestu rada u djelatnosti rudarstva i vađenja prema vrsti ozljede. Kao najčešće fizičke posljedice prijavljenih ozljeda **na mjestu rada** (N=23) javljaju se rane i površinske ozljede (47,83%).

Tablica 15. Prijavljene ozljede na mjestu rada u djelatnosti rudarstva i vađenja prema vrsti (sukladno ESAW metodologiji)

Vrsta ozljede	Na mjestu rada	
	N	%
000 - Nepoznata ozljeda	1	4,35
010 - Rane i površinske ozljede	11	47,83
011 - Površinske ozljede	4	17,39
012 - Otvorene rane	4	17,39
019 - Ostale vrste rana i površinskih ozljeda	3	13,04
020 - Prijelomi kostiju	5	21,74
021 - Zatvoreni prijelom	2	8,70
029 - Ostale vrste prijeloma kostiju	3	13,04
030 - Iščašenja, uganuća i nategnuća	5	21,74
032 - Uganuća i nategnuća	3	13,04
039 - Ostale vrste iščašenja, uganuća i nategnuća	2	8,70
060 - Opekline i smrzotine	1	4,35
061 - Termalne opekline	1	4,35

Tablica 16. prikazuje najčešće ozljeđivani dio tijela kod prijavljenih ozljeda **na mjestu rada** u djelatnosti rudarstva i vađenja (N=23). To su najčešće *gornji ekstremiteti* (43,48%) u čijem udjelu *prsti* čine 26,09%.

Tablica 16. Prijavljene ozljede na mjestu rada u djelatnosti rudarstva i vađenja prema ozlijeđenom dijelu tijela (sukladno ESAW metodologiji)

Ozlijeđeni dio tijela	Na mjestu rada*	
	N	%
10 - Glava	2	8,70%
12 - Područje lica	1	4,35%
19 - Glava, drugi dijelovi nespomenuti u prethodnoj podjeli	1	4,35%
20 - Vrat, vratna kralježnica i leđna moždina	2	8,70%
21 - Vrat, uključujući vratnu kralježnicu	1	4,35%
29 - Vrat, ostali dijelovi ne spomenuti gore	1	4,35%
40 - Trup i organi	2	8,70%
41 - Prsni koš, rebra uključujući zglobove i lopatice	2	8,70%
50 - Gornji ekstremiteti	10	43,48%
51 - Rame i nadlaktica	1	4,35%
52 - Lakat i podlaktica	2	8,70%
54 - Prst (prsti)	6	26,09%
55 - Ručni zglob-zapešće	1	4,35%
60 - Donji ekstremiteti	6	26,09%
62 - Koljeno i podkoljenica	1	4,35%
63 - Gležanj	1	4,35%
64 - Stopalo	2	8,70%
69 - Donji ekstremiteti, ostali dijelovi koji nisu spomenuti gore	2	8,70%
70 - Cijelo tijelo višestruko ozlijeđeno	1	4,35%
78 - Višestruke ozljede tijela	1	4,35%