

Analiza ozljeda na radu u djelatnosti C - Prerađivačka industrija za 2020. godinu

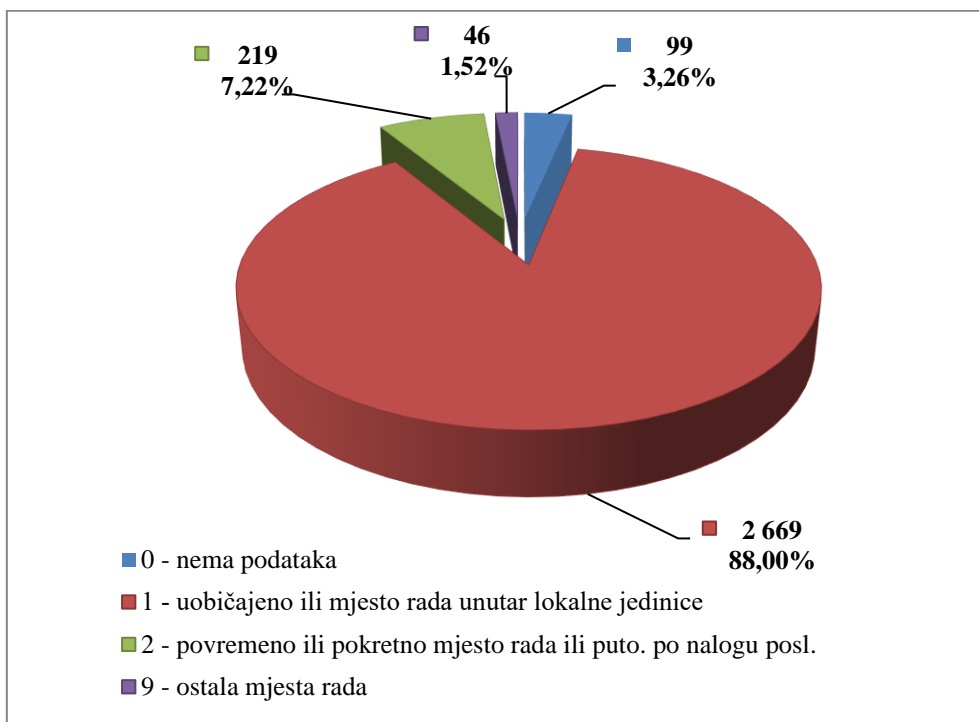
Ovdje će se analizirati prijavljene ozljede na radu u djelatnosti C - Prerađivačka industrija. Od ukupnog broja prijavljenih ozljeda na radu (N=14 424), za koje je HZJZ dobio podatke, u ovoj djelatnosti dogodilo se **3 319** ozljeda, od čega 3 033 (91,38%) **na mjestu rada**, a 286 (8,62%) **na putu**.

U *Tablici 1.* prikazan je ukupan broj prijavljenih ozljeda te broj prijavljenih ozljeda na mjestu rada i na putu unutar pojedine županije. Uspoređujući odnos prijavljenih ozljeda na mjestu rada i onih na putu unutar pojedine županije, u Gradu Zagrebu, od ukupnog broja ozljeda (N=440), **na mjestu rada** dogodilo se 80,45% ozljeda, što je najmanji udio ozljeda na mjestu rada spram onih na putu među svim županijama. Za 166 prijavljenih ozljeda nema podataka o županiji u kojoj su se dogodile, ali poznato je kako se na mjestu rada bilo 165 ozljeda, a na putu 1.

Tablica 1. Broj prijavljenih ozljeda na radu po županijama (sukladno ESAW metodologiji)

Županije	Ukupno (N)	Na mjestu rada u županiji		Na putu u županiji	
		N	%	N	%
HR031 Primorsko-goranska županija	233	210	90,13	23	9,87
HR032 Ličko-senjska županija	12	12	100,00	0	0,00
HR033 Zadarska županija	37	37	100,00	0	0,00
HR034 Šibensko-kninska županija	84	81	96,43	3	3,57
HR035 Splitsko-dalmatinska županija	124	113	91,13	11	8,87
HR036 Istarska županija	125	120	96,00	5	4,00
HR037 Dubrovačko-neretvanska županija	17	17	100,00	0	0,00
HR041 Grad Zagreb	440	354	80,45	86	19,55
HR042 Zagrebačka županija	279	256	91,76	23	8,24
HR043 Krapinsko-zagorska županija	162	134	82,72	28	17,28
HR044 Varaždinska županija	310	275	88,71	35	11,29
HR045 Koprivničko-križevačka županija	108	94	87,04	14	12,96
HR046 Međimurska županija	240	222	92,50	18	7,50
HR047 Bjelovarsko-bilogorska županija	102	101	99,02	1	0,98
HR048 Virovitičko-podravska županija	84	83	98,81	1	1,19
HR049 Požeško-slavonska županija	42	39	92,86	3	7,14
HR04A Brodsko-posavska županija	104	100	96,15	4	3,85
HR04B Osječko-baranjska županija	239	223	93,31	16	6,69
HR04C Vukovarsko-srijemska županija	129	127	98,45	2	1,55
HR04D Karlovačka županija	112	110	98,21	2	1,79
HR04E Sisačko-moslavačka županija	170	160	94,12	10	5,88

Prema ESAW metodologiji ozljede **na mjestu rada** dijele se na ozljede na *uobičajenom mjestu rada ili mjestu rada unutar uobičajene lokalne jedinice poslodavca* (oznaka „1“), na *povremenom ili pokretnom mjestu rada ili putovanju po nalogu poslodavca* (oznaka „2“) te *ostala mjesta rada* koja se ne mogu svrstati ni u jednu od navedenih grupa (oznaka „9“). Od ukupnog broja prijavljenih ozljeda **na mjestu rada** (N=3 033), najviše ozljeda dogodilo se na *uobičajenom mjestu rada ili unutar uobičajene lokalne jedinice poslodavca* (90,93%), što je prikazano na *Slici 1.*



Slika 1. Broj prijavljenih ozljeda na mjestu rada (sukladno ESAW metodologiji)

Karakteristike ozlijeđenih radnika u prerađivačkoj industriji

U Tablici 2. prikazani su broj prijavljenih ozljeda i stopa ozljeda na radu na 1000 zaposlenih prema spolu. Za 30 prijavljenih ozljeda nema podataka o spolu radnika, ali poznato je kako su se dogodile na mjestu rada. Stopa ozljeda na 1000 zaposlenih izračunata je temeljem statističkih izvještaja DZS-a o prosječnom broju zaposlenih prema spolu.

Tablica 2. Broj prijavljenih ozljeda i stopa ozljeda na 1000 zaposlenih prema spolu u prerađivačkoj djelatnosti (sukladno ESAW metodologiji)

Spol	Ukupno		Stopa ukupnih ONR na 1000 zaposlenih	Na mjestu rada		Stopa ONR na mjestu rada na 1000 zaposlenih
	N	%		N	%	
Muškarci	2 381	58,27	12,21	2 250	94,50	11,54
Žene	908	22,22	9,22	753	82,93	7,64

U Tablici 3. prikazan je broj prijavljenih ozljeda na radu prema dobnim skupinama radnika i mjestu nastanka. Obzirom na ukupan broj prijavljenih ozljeda (N= 3 319) u prerađivačkoj industriji, **na mjestu rada** najviše su se ozljeđivali radnici starosne skupine 18-30 (28,02%).

Tablica 3. Broj prijavljenih ozljeda na radu prema dobnim skupinama radnika i mjestu nastanka

Starost radnika	Ukupno		Na mjestu rada	
	N	%	N	%
< 18	4	0,12	4	0,12
18 - 30	988	29,77	930	28,02
31 - 40	800	24,10	733	22,08
41 - 50	716	21,57	656	19,76
51 - 60	728	21,93	636	19,16
60 +	71	2,14	62	1,87
Nema podataka	12	0,36	12	0,36
Sveukupno	3 319	100,00	3 033	91,38

Prema osnovi osiguranja, odnosno, zaposleničkom statutu (tablica 4.), od ukupnog broja prijavljenih ozljeda **na mjestu rada** (N=3 033), najviše ozlijeđenih je iz grupe *radnik* (97,36%).

Tablica 4. Broj prijavljenih ozljeda na mjestu rada prema osnovi osiguranja (sukladno ESAW metodologiji)

Osnova osiguranja	Na mjestu rada*					
	0	1	2	9	Ukupno	
					N	%
000 - nepoznato	43	11	0	0	54	1,78
100 - samozaposleni	0	6	2	2	10	0,33
300 - radnik	56	2 639	216	42	2 953	97,36
400 - obiteljski radnik	0	1	1	0	2	0,07
900 - ostalo	0	12	0	2	14	0,46
Sveukupno	99	2 669	219	46	3033	100,00

*Oznaka: 0 – nema podataka; 1 – uobičajeno mjesto rada ili mjesto rada unutar uobičajene lokalne jedinice poslodavca; 2 – povremeno ili pokretno mjesto rada ili putovanje po nalogu poslodavca; 9 – ostala mjesta rada koja se ne mogu svrstati pod 1 ili 2

U tablici 5. prikazan je broj prijavljenih ozljeda na mjestu rada prema zanimanjima na kojima su radili radnici ozlijeđeni u prerađivačkoj industriji. Uzimajući u obzir broj prijavljenih ozljeda **na mjestu rada** u ovoj djelatnosti (N=3 033), najčešće su se ozljeđivali radnici u *zanimanjima u obrtu i pojedinačnoj proizvodnji* (N=1 258). Podaci o zanimanju ozlijeđenih radnika nisu poznati za 24 ozljede na mjestu rada.

Tablica 5. Broj prijavljenih ozljeda na mjestu rada prema zanimanju ozlijeđenih radnika u prerađivačkoj industriji (sukladno NKZ 10)

NKZ 10 - rod/vrsta	Na mjestu rada	
	N	%
1 Zakonodavci/zakonodavke, dužnosnici/dužnosnice i direktori/direktorice	3	0,10
12 Administrativni i komercijalni direktori/administrativne i komercijalne direktorice	1	0,03
13 Direktori/direktorice proizvodnje i specijaliziranih usluga	1	0,03
14 Direktori/direktorice u turizmu, ugostiteljstvu, trgovini na malo i drugim uslužnim djelatnostima	1	0,03
2 Znanstvenici/znanstvenice, inženjeri/inženjerke i stručnjaci/stručnjakinje	58	1,91
21 Znanstvenici/znanstvenice,, inženjeri/inženjerke i stručnjaci/stručnjakinje	35	1,15
22 Zdravstveni stručnjaci/zdravstvene stručnjakinje	5	0,16
23 Stručnjaci/stručnjakinje za odgoj i obrazovanje	1	0,03
24 Stručnjaci/stručnjakinje za poslovanje i upravljanje	6	0,20
25 Stručnjaci/stručnjakinje za informacijsku i komunikacijsku tehnologiju	7	0,23
26 Pravni stručnjaci/pravne stručnjakinje, stručnjaci/stručnjakinje za društvene znanosti i kulturu	4	0,13
3 Tehničari/tehničarke i stručni suradnici/stručne suradnice	200	6,59
31 Tehničari/tehničarke tehničko-tehnoloških zanimanja	138	4,55
32 Tehničari/tehničarke i pomoćnici/pomoćnice u zdravstvu	10	0,33
33 Stručni suradnici/stručne suradnice za poslovanje i upravljanje	43	1,42
34 Stručni suradnici/stručne suradnice za pravna pitanja, društvene znanosti, kulturu, šport, umjetnost i srodna zanimanja	1	0,03
35 Tehničari/tehničarke informacijske i komunikacijske tehnologije te podrške korisnicima	8	0,26
4 Administrativni službenici/administrativne službenice	66	2,18
41 Službenici/službenice na općim uredskim poslovima i srodna zanimanja	2	0,07
42 Službenici/službenice za poslovanje sa strankama	4	0,13
43 Službenici/službenice na obračunskim poslovima i na poslovima materijalnih evidencija	57	1,88
44 Ostali administrativni službenici/ostale administrativne službenice	3	0,10
5 Uslužna i trgovačka zanimanja	139	4,58
51 Uslužna zanimanja	48	1,58
52 Trgovačka zanimanja	90	2,97
54 Djelatnici/djelatnice za zaštitu osoba i imovine	1	0,03
6 Poljoprivrednici/poljoprivrednice, šumari/šumarke, ribari/ribarke, lovci/lovkinje	12	0,40
61 Poljoprivredni radnici/poljoprivredne radnice orijentirane na tržište	6	0,20
62 Šumari/šumarke, ribari/ribarke i lovci/lovkinje	2	0,07
63 Ratarari/ratarke, ribari/ribarke, lovci/lovkinje, sakupljači plodova/sakupljačice plodova za vlastite potrebe	4	0,13
7 Zanimanja u obrtu i pojedinačnoj proizvodnji	1 258	41,48
71 Građevinari/građevinarke i srodna zanimanja, osim električara	87	2,87
72 Tokari/tokarice, kovinotokari/kovinotokarice, strojarski mehaničari/strojarske mehaničarke i srodna zanimanja	551	18,17

73 Zanatski radnici/zanatske radnice, tiskari/tiskarice	59	1,95
74 Elektromehaničari/elektromehaničarke i monter/monterke, mehaničari/mehaničarke i serviseri/serviserke elektronike	88	2,90
75 Prerađivači/prerađivačice hrane, drva, proizvođači/proizvođačice odjeće i ostala obrtnička i srodna zanimanja	473	15,60
8 Rukovatelji/rukovateljice postrojenjima i strojevima, industrijski proizvođači/industrijske proizvođačice i sastavljači/sastavljačice proizvoda	582	19,19
81 Rukovatelji/rukovateljice postrojenjima i strojevima	435	14,34
82 Sastavljači/sastavljačice	23	0,76
83 Vozači/vozačice, strojovođe/strojovotkinje prijevoznih sredstava i pokretnih strojeva	124	4,09
9 Jednostavna zanimanja	691	22,78
91 Čistači/čistačice, perači/peračice, kućne pomoćnice i srodna zanimanja	26	0,86
92 Jednostavna poljoprivredna, šumarska i ribarska zanimanja	12	0,40
93 Jednostavna zanimanja u rudarstvu, građevinarstvu, proizvodnji i prometu	183	6,03
94 Pomagači/pomagačice u pripremi hrane	7	0,23
96 Čistači/čistačice ulica i srodna zanimanja	463	15,27

Šest najčešćih zanimanja radnika koji su se ozljeđivali u prerađivačkoj industriji u odnosu na odjeljke u ovoj djelatnosti prikazani su u tablici 6. Od ukupnog broja prijavljenih ozljeda **na mjestu rada** (N=3 033) prema NKZ 10, njih 2 243 obuhvaćeno je analizom. Najviše su se ozljeđivali radnici iz odjeljka *10 Proizvodnja prehrambenih proizvoda* (N=451). Od zanimanja najčešće su se ozljeđivali *tokari, kovinotokari, strojarski mehaničari i srodna zanimanja* (N=551).

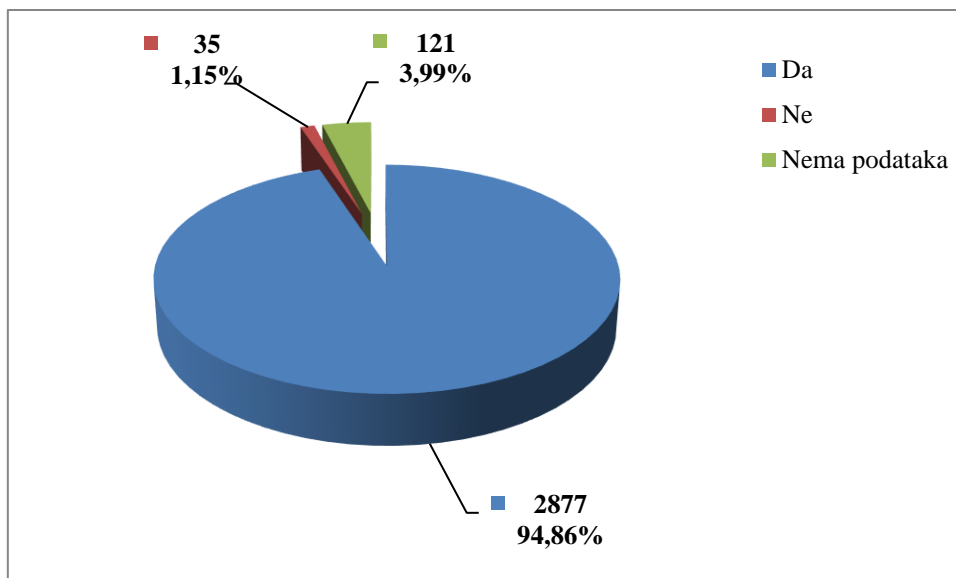
Tablica 6. Prijavljene ozljede na radu u prerađivačkoj industriji po odjeljcima i zanimanjima s najviše ozlijeđenih (sukladno NKZ 10 i NKD 2007)

NKD područje C - odjeljci	NKZ 10 - zanimanja s najviše ozlijeđenih u prerađivačkoj industriji*						Ukupno (N)
	31	72	75	81	93	96	
10 Proizvodnja prehrambenih proizvoda	11	21	152	86	99	82	451
11 Proizvodnja pića	2	2	1	11	0	11	27
13 Proizvodnja tekstila	2	5	7	9	1	10	34
14 Proizvodnja odjeće	1	1	33	8	1	2	46
15 Proizvodnja kože i srodnih proizvoda	0	0	50	4	2	16	72
16 Prerada drva i proizvoda od drva i pluta, osim namještaj...	0	21	145	50	4	58	278
17 Proizvodnja papira i proizvoda od papira	1	2	2	11	5	15	36
18 Tiskanje i umnožavanje snimljenih zapisa	0	0	0	4	0	1	5
19 Proizvodnja koksa i rafiniranih naftnih proizvoda	7	1	0	0	0	2	10
20 Proizvodnja kemikalija i kemijskih proizvoda	2	10	3	13	5	11	44

21 Proizvodnja osnovnih farm. proizvoda i farm. pripravaka	12	0	0	3	0	0	15
22 Proizvodnja proizvoda od gume i plastike	4	10	6	24	1	30	75
23 Proizvodnja ostalih nemetalnih mineralnih proizvoda	6	15	0	38	15	45	119
24 Proizvodnja metala	8	19	0	27	6	10	70
25 Proizvodnja gotovih metalnih proizvoda, osim strojeva i opreme	15	258	6	58	37	68	442
26 Proizvodnja računala te elektroničkih i optičkih proizvoda	1	1	0	5	0	1	8
27 Proizvodnja električne opreme	25	15	5	18	4	8	75
28 Proizvodnja strojeva i uređaja, d. n.	17	67	1	19	1	25	130
29 Proizvodnja motornih vozila, prikolica i poluprikolica	5	8	4	1		23	41
30 Proizvodnja ostalih prijevoznih sredstava	8	50	6	4	1	9	78
31 Proizvodnja namještaja	6	7	50	41	1	15	120
32 Ostala prerađivačka industrija	0	2	2	0	0	5	9
33 Popravak i instaliranje strojeva i opreme	5	36	0	1	0	16	58
Sveukupno	138	551	473	435	183	463	2 243

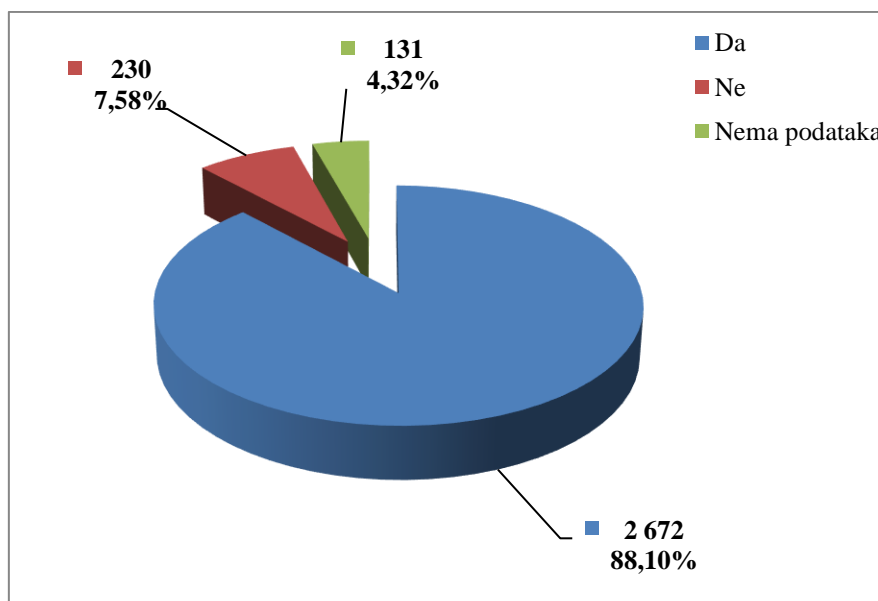
**Oznaka: 31 Tehničari/tehničarke tehničko-tehnoloških zanimanja, 72 Tokari/tokarice, kovinotokari/kovinotokarice, strojarski mehaničari/strojarske mehaničarke i srodna zanimanja, 75 Prerađivači/prerađivačice hrane, drva, proizvođači/proizvođačice odjeće i ostala obrtnička i srodna zanimanja, 81 Rukovatelji/rukovateljice postrojenjima i strojevima, 93 Jednostavna zanimanja u rudarstvu, građevinarstvu, proizvodnji i prometu, 96 Čistači/čistačice ulica i srodna zanimanja*

U prerađivačkoj industriji prema dobivenim podacima o prijavljenim ozljedama **na mjestu rada** (N=3 033), većina ozlijeđenih radnika bila je osposobljena za rad na siguran način (94,86%), što je prikazano na Slici 2.



Slika 2. Osposobljenost radnika za rad na siguran način obzirom na broj prijavljenih ozljeda na mjestu rada (sukladno obrascu Prijava o ozljedi na radu)

Od ukupnog broja prijavljenih ozljeda **na mjestu rada** (N=3 033) u prerađivačkoj industriji, za 88,10% ozlijeđenih radnika utvrđeno je da su koristili osobnu zaštitnu opremu u vrijeme nastanka ozljede (Slika 3.), ali nije poznato je li korištena OZO povezna s ozlijeđenim dijelom tijela.



Slika 3. Korištenje OZO u vrijeme nastanka ozljede obzirom na broj prijavljenih ozljeda na mjestu rada (sukladno obrascu Prijava o ozljedi na radu)

Odjeljci djelatnosti i veličina poslodavca u prerađivačkoj industriji

Podaci o broju prijavljenih ozljeda na radu prema odjeljcima djelatnosti *C - Prerađivačka industrija* i mjestu nastanka, prikazani su u tablici 7. Najviše prijavljenih ozljeda **na mjestu rada** bilo je u odjeljku *10 – Proizvodnja prehrambenih proizvoda* (N=693). Uspoređujući odnos prijavljenih ozljeda na mjestu rada i na putu unutar pojedinog odjeljaka, najviše ozljeda na mjestu rada (99,44%) spram onih na putu dogodilo se u odjeljku *28 Proizvodnja strojeva i uređaja*.

Tablica 7. Broj prijavljenih ozljeda na radu u prerađivačkoj industriji prema mjestu nastanka (sukladno NKD 2007)

C - Prerađivačka industrija, odjeljci	Ukupno		Na mjestu rada unutar odjeljka	
	N	%	N	%
10 Proizvodnja prehrambenih proizvoda	763	22,99	693	90,83
11 Proizvodnja pića	63	1,90	59	93,65
13 Proizvodnja tekstila	45	1,36	40	88,89
14 Proizvodnja odjeće	78	2,35	57	73,08
15 Proizvodnja kože i srodnih proizvoda	108	3,25	90	83,33
16 Prerada drva i proizvoda od drva i pluta, osim namještaja; proizvodnja proizvoda od slame i pletarskih materijala	338	10,18	328	97,04
17 Proizvodnja papira i proizvoda od papira	52	1,57	46	88,46
18 Tiskanje i umnožavanje snimljenih zapisa	25	0,75	18	72,00
19 Proizvodnja koksa i rafiniranih naftnih proizvoda	18	0,54	13	72,22
20 Proizvodnja kemikalija i kemijskih proizvoda	66	1,99	58	87,88
21 Proizvodnja osnovnih farmaceutskih proizvoda i farmaceutskih pripravaka	40	1,21	24	60,00
22 Proizvodnja proizvoda od gume i plastike	111	3,34	101	90,99
23 Proizvodnja ostalih nemetalnih mineralnih proizvoda	177	5,33	162	91,53
24 Proizvodnja metala	112	3,37	106	94,64
25 Proizvodnja gotovih metalnih proizvoda, osim strojeva i opreme	572	17,23	538	94,06
26 Proizvodnja računala te elektroničkih i optičkih proizvoda	23	0,69	19	82,61
27 Proizvodnja električne opreme	120	3,62	106	88,33
28 Proizvodnja strojeva i uređaja, d. n.	177	5,33	176	99,44
29 Proizvodnja motornih vozila, prikolica i poluprikolica	65	1,96	52	80,00
30 Proizvodnja ostalih prijevoznih sredstava	103	3,10	97	94,17
31 Proizvodnja namještaja	151	4,55	145	96,03
32 Ostala prerađivačka industrija	16	0,48	15	93,75
33 Popravak i instaliranje strojeva i opreme	96	2,89	90	93,75

Prema veličini poslodavca, najviše prijavljenih ozljeda **na mjestu rada** dogodilo se kod poslodavaca s 50-249 zaposlenih (32,77%), što je prikazano u Tablici 8.

Tablica 8. Broj prijavljenih ozljeda na mjestu radu prema veličini poslodavca (sukladno ESAW metodologiji)

Veličina poslodavca	Na mjestu rada*					
	0	1	2	9	Ukupno	
					N	%
0 (0 zaposlenih)	1	1	0	0	2	0,07
1 (1-9 zaposlenih)	3	71	11	7	92	3,03
2 (10-49 zaposlenih)	16	298	42	5	361	11,90
3 (50-249 zaposlenih)	22	870	85	17	994	32,77
4 (250-499 zaposlenih)	30	539	24	5	598	19,72
5 (500 i više zaposlenih)	27	890	57	12	986	32,51
Sveukupno	99	2 669	219	46	3 033	100,00

*Oznaka: 0 – nema podataka; 1 – uobičajeno mjesto rada ili mjesto rada unutar uobičajene lokalne jedinice poslodavca; 2 – povremeno ili pokretno mjesto rada ili putovanje po nalogu poslodavca; 9 – ostala mjesta rada koja se ne mogu svrstati pod 1 ili 2

Radni okoliš i radni proces u prerađivačkoj industriji

Tablica 9. prikazuje broj prijavljenih ozljeda na mjestu rada obzirom na radni okoliš. Od ukupnog broja prijavljenih ozljeda na mjestu rada (N=3 033), najviše ozljeda dogodilo se u industrijskoj zoni (79,33%), preciznije u proizvodnoj zoni, tvornici i radionici (66,50%).

Tablica 9. Broj prijavljenih ozljeda na mjestu radu prema radnom okolišu gdje se ozljeda dogodila (sukladno ESAW metodologiji)

Radni okoliš	Na mjestu rada	
	N	%
000 - Nema podataka	139	4,58
010 - Industrijska zona - nespecificirano	2 406	79,33
011 - Proizvodna zona, tvornica, radionica	2 017	66,50
012 - Remontni zavod, servisna radionica	55	1,81
013 - Zona koja se primarno koristi za skladištenje, utovar istovar	275	9,07
019 - Ostale vrste radnog okoliša unutar grupe 010	59	1,95
020 - Gradilište, graditeljstvo, površinski kamenolomi, rudnik - nespecificirano	119	3,92
021 - Gradilište - izgradnja objekta	77	2,54
022 - Gradilište - rušenje, renoviranje, održavanje objekta	24	0,79
023 - Kamenolom, rudnik, površinski kop, rov (uključujući rudnike i kamenolome)	9	0,30
025 - Gradilište - na ili iznad vode	9	0,30
029 - Ostale vrste radnog okoliša unutar grupe 020	23	0,76
030 - Poljodjelstvo, stočarstvo, ribarstvo, šumarstvo – nespecificirano	4	0,13
031 - Stočarsko područje	2	0,07

033 - Poljodjelsko Područje - uzgoj kultura na drvetu ili žbunju	9	0,30
034 - Šumarsko područje	7	0,23
036 - Vrt, park, botanički vrt, zoološki vrt	1	0,03
040 - Područje tercijarnih aktivnosti, ured, zabavni park,razno - nespecificirano	140	4,62
041 - Ured, soba za sastanke, knjižnica i sl.	26	0,86
042 - Obrazovna ustanova, osnovna škola, srednja škola, viša škola, fakultet, jaslice i dječnji vrtić	1	0,03
043 - Maloprodajni i veleprodajni objekti (uključujući uličnu prodaju)	85	2,80
044 - Restoran, rekreacijski objekt, privremeni smještaj (uključujući muzej, dvorana stadion, velesajam, itd.)	15	0,49
049 - Ostale vrste radnog okoliša unutar grupe 040	13	0,43
050 - Zdravstvena ustanova - nespecificirano	5	0,16
051 - Zdravstvena ustanova, privatna bolnica, bolnica, ustanova za njegu bolesnika, starački dom	2	0,07
059 - Ostale vrste radnog okoliša grupe 050 nespomenute ranije	3	0,10
060 - Javni prostor - nespecificirano	155	5,11
061 - Prostor trajno otvoren za javni promet (ceste, sp. ceste, parkirališta, čekaon. stadiona ili aerodroma)	52	1,71
062 - Transportna sredstva - cestovna ili tračna – pri. ili javna (sve vrste vlakova, autobusa, automobila, itd.)	93	3,07
063 - Zone uz javna mjesta s ograničenjem pristupa na samo ovlaštene osobe: željezničke tračnice, uzletište aviona, ivičnjaci motornih cesta)	3	0,10
069 - Ostale vrste radnog okoliša unutar grupe 060	7	0,23
070 - Kućanstvo nespecificirano	17	0,56
071 - Privatna kuća ili stan	2	0,07
072 - Zajednički dijelovi zgrade, suteran, okućnica	14	0,46
079 - Ostale vrste radnog okoliša grupe 070 nespomenute ranije	1	0,03
080 - Sportski teren - nespecificirano	2	0,07
082 - Otvoreni sportski teren - igralište, otvoreni bazen, skijalište,	2	0,07
090 - Radni okoliš na visini osim gradilišta – nespec.	4	0,13
091 - Uzvišeno - na fiksnom nivou (krov, terasa, ...)	4	0,13
100 - Podzemni radovi osim gradilišta - nespecificirano	1	0,03
101 - Podzemlje - tunel (cestovni, željeznički, metro)	1	0,03
110 - Radni okoliš na vodi ili iznad vode osim gradilišta nespecificirano	7	0,23
111 - More ili ocean - paluba svih vrsta plovila i platformi	7	0,23
120 - Radni okoliš u uvjetima povišenog tlaka osim gradilišta - nespecificirano	15	0,49
122 - Radni okoliš u uvjetima povišenog tlaka - komora	15	0,49

Tablica 10. prikazuje broj prijavljenih ozljeda na mjestu rada u prerađivačkoj industriji obzirom na radni proces koji je ozlijeđeni izvodio u vrijeme ozljede. Od ukupnog broja prijavljenih ozljeda **na mjestu rada** (N=3 033), najviše ozljeda dogodilo se u grupi *izrada, prerada, obrada i skladištenje* (49,36%), preciznije *izrada, prerada i obrada* (37,36%).

Tablica 10. Broj prijavljenih ozljeda na mjestu rada prema radnom procesu pri kojem se ozljeda dogodila (sukladno ESAW metodologiji)

Radni proces prema grupama	Na mjestu rada	
	N	%
00 - Nema podataka	142	4,68
10 - Izrada, prerada, obrada, skladištenje - sve vrste – nespecificirano	1 497	49,36
11 - Izrada, prerada, obrada - sve vrste	1 124	37,06
12 - Skladištenje - sve vrste	368	12,13
19 - Ostale vrste radnog procesa unutar grupe 10	5	0,16
20 - Iskopavanje, izgradnja, renoviranje, rušenje – nespecificirano	67	2,21
21 - Iskopavanje	3	0,10
22 - Novogradnja - visokogradnja	37	1,22
23 - Novogradnja - niskogradnja	2	0,07
24 - Renoviranje, proširivanje, održavanje zgrada – svi tipovi konstrukcija	22	0,73
25 - Rušenje - svi tipovi konstrukcija	1	0,03
29 - Ostale vrste radnog procesa unutar grupe 20	2	0,07
30 - Poljoprivreda, šumarstvo, hortikultura, uzgoj ribe, rad sa živim životinjama - nespecificirano	18	0,59
32 - Poljoprivreda - s biljkama, hortikultura	8	0,26
33 - Poljoprivreda - sa životinjama	4	0,13
34 - Šumarstvo	6	0,20
40 - Uslužne djelatnosti, intelektualna djelatnost – nespecificirano	63	2,08
41 - Javne usluge, njega, pomoć	2	0,07
42 - Intelektualni rad - poduka, nastava, obrada podataka, uredski posao, organiziranje, rukovođenje	8	0,26
43 - Komercijalna aktivnost - kupovanje, prodaja i slične uslužne djelatnosti	51	1,68
49 - Ostale vrste radnog procesa grupe 40 nespomenute ranije	2	0,07
50 - Ostali poslovi povezani sa zadacima u grupama 10, 20, 30 i 40 – nespecificirano	977	32,21
51 - Podešavanje, priprema, postavljanje, rastavljanje, rasklapanje	538	17,74
52 - Održavanje, popravak, poboljšavanje, podešavanje	168	5,54
53 - Čišćenje radnih zona i strojeva - ručno ili strojno	222	7,32
54 - Zbrinjavanje otpada svih vrsta	16	0,53
55 - Nadzor, inspekcija proizvodnih postupaka, radnih zona, sredstava za transport, opreme – s ili bez opreme za nadzor	28	0,92
59 - Ostale vrste radnog procesa unutar grupe 50	5	0,16
60 - Pokretne, sportske, umjetničke aktivnosti –nespecificirano	269	8,87
61 - Kretanje, uključujući kretanje transportnim sredstvima	267	8,80
62 - Sportska, umjetnička aktivnost	1	0,03
69 - Ostale vrste radnog procesa unutar grupe 60	1	0,03

Specifična radna aktivnost, poremećaj u radnom procesu, kontakt - način nastanka ozljede i materijalna sredstva povezana s navedenim aktivnostima, poremećajima i kontaktima u prerađivačkoj industriji

Tablica 11. prikazuje najčešću specifičnu aktivnost koju je radnik izvodio u trenutku ozljede i materijalno sredstvo koje je ozlijeđeni koristio izvodeći tu aktivnost. Od ukupnog broja prijavljenih ozljeda **na mjestu rada** (N=3 033) u prerađivačkoj industriji, najčešća specifična aktivnost je *kretanje* (N=629), a materijalno sredstvo povezano s ovom specifičnom aktivnosti su *zgrade, građevine, površine - na površini zemlje* (N=327).

Tablica 11. Povezanost specifične radne aktivnosti i materijalnih sredstava obzirom na broj prijavljenih ozljeda na mjestu rada (sukladno ESAW metodologiji)

Materijalna sredstva povezana sa specifičnom radnom aktivnosti	Specifična radna aktivnost*								Ukupno (N)
	00	10	20	30	40	50	60	70	
00.00 - Nema materijalnog sredstva ili ne postoje podaci o tome	159	0	0	0	0	0	12	0	171
01.00 - Zgrade, građevine, površine - na površini zemlje (unutarnje ili vanjske, nepomične ili pomične, privremene ili stalne) - nespecificirano	0	0	0	0	11	5	327	1	344
02.00 - Zgrade, građevine, površine - iznad nivoa zemlje (unutarnje ili vanjske) - nespecificirano	0	0	0	0	9	5	176	0	190
03.00 - Zgrade, građevine, površine - ispod nivoa zemlje (unutarnje i vanjske) - nespecificirano	0	0	0	0	0	0	3	0	3
04.00 - Sustavi za opskrbu i distribuciju sredstava, cjevovodi - nespecificirano	0	0	0	0	28	18	1	0	47
05.00 - Agregati, sustavi za prijenos i skladištenje energije - nespecificirani	0	1	0	0	27	9	0	0	37
06.00 - Ručni alat bez pogona - nespecificirano	0	0	292	0	20	0	0	0	312
07.00 - Ručni alat, mehanički - nespecificirano	0	0	153	0	4	4	0	0	161
08.00 - Ručni alat - bez tehničkih podataka o pogonu - nespecificirano	0	0	2	0	4	3	1	0	10
09.00 - Strojevi i oprema - prijenosni ili pokretni - nespecificirano	0	4	1	2	1	1	3	0	12
10.00 - Strojevi i oprema - nepokretni - nespecificirano	0	539	2	4	76	6	15	0	642
11.00 - Prijenosni, transportni i skladišni sustavi - nespecificirano	0	36	2	79	94	104	29	0	344
12.00 - Cestovna vozila - nespecificirano	0	0	0	87	6	2	36	1	132
13.00 - Ostala transportna vozila - nespecificirano	0	0	0	0	1	0	6	0	7
14.00 - Sredstva, predmeti,	0	5	0	0	233	285	7	0	530

proizvodi, dijelovi strojeva, otpad, prašine - nespecificirano										
15.00 - Kemijske, eksplozivne, radioaktivne, biološke tvari - nespecificirano	0	0	0	0	7	0	0	0	0	7
16.00 - Sigurnosna sredstva i oprema - nespecificirano	0	0	0	0	7	2	0	0	0	9
17.00 - Uredska oprema, osobna oprema, sportska oprema, oružje, oprema za rad u kućanstvu - nespecificirano	0	0	0	0	25	18	8	1	0	52
18.00 - Živi organizmi i ljudska bića - nespecificirano	0	0	0	0	1	2	5	0	0	8
19.00 - Glomazni otpad - nespecificirano	0	0	0	0	6	9	0	0	0	15
Sveukupno	159	585	452	172	560	473	629	3	3	3 033

*Oznaka: 00 - Nema podataka, 10 - Rukovanje strojem – nespecificirano, 20 - Rad s ručnim alatom – nespecificirano, 30 - Vožnja/boravak na prijevoznom sredstvu ili opremi kojom se rukuje – nespecificirano, 40 - Rukovanje predmetima- nespecificirano, 50 - Ručno nošenje – nespecificirano, 60 - Kretanje – nespecificirano, 70 - Prisutnost – nespecificirana

Tablica 12. prikazuje najčešći poremećaj koji je doveo do ozljede radnika i materijalno sredstvo koje je ozlijeđeni koristio u vrijeme ozljede. Od ukupnog broja prijavljenih ozljeda **na mjestu rada** (N=3 033) u prerađivačkoj industriji, najčešći poremećaj radnog procesa je uzrokovan *gubitkom kontrole nad strojem, prijevoznim sredstvom opremom, ručnim alatom, predmetom ili životinjom* (N=829), od čega je najveći broj ozljeda povezan sa *strojevima i opremom – nepokretnim* (N=284).

Tablica 12. Povezanost poremećaja radnog procesa i materijalnih sredstava obzirom na broj prijavljenih ozljeda na mjestu rada (sukladno ESAW metodologiji)

Materijalna sredstva povezana s poremećajem u radu	Poremećaj radnog procesa*										Ukupno (N)
	0	10	20	30	40	50	60	70	80	99	
00.00 - Nema materijalnog sredstva ili ne postoje podaci o tome	165	0	0	1	0	3	11	20	0	3	203
01.00 - Zgrade, građevine, površine - na površini zemlje (unutarnje ili vanjske, nepomične ili pomične, privremene ili stalne) - nespecificirano	0	0	0	5	4	163	30	134	0	0	336
02.00 - Zgrade, građevine, površine -iznad nivoa zemlje (unutarnje ili vanjske) - nespecificirano	0	0	0	38	4	127	21	37	0	0	227
03.00 - Zgrade, građevine, površine - ispod nivoa zemlje (unutarnje i vanjske) - nespecificirano	0	0	0	0	0	3	0	7	0	0	10
04.00 - Sustavi za opskrbu i distribuciju sredstava,	0	1	12	22	9	3	9	5	0	0	61

cjevovodi - nespecificirano												
05.00 - Agregati, sustavi za prijenos i skladištenje energije - nespecificirani	0	5	1	6	3	5	12	4	0	0		36
06.00 - Ručni alat bez pogona - nespecificirano	0	0	1	13	195	1	15	3	5	0		233
07.00 - Ručni alat, mehanički – nespecificirano	0	2	7	8	88	0	9	5	1	0		120
08.00 - Ručni alat - bez tehničkih podataka o pogonu - nespecificirano	0	0	0	2	1	0	1	1	0	0		5
09.00 - Strojevi i oprema - prijenosni ili pokretni - nespecificirano	0	0	0	1	3	1	2	0	0	0		7
10.00 - Strojevi i oprema - nepokretni - nespecificirano	1	3	8	9	284	4	160	3	9	0		481
11.00 - Prijenosni, transportni i skladišni sustavi - nespecificirano	0	0	3	82	77	40	90	30	28	0		350
12.00 - Cestovna vozila – nespecific.	0	1	0	1	25	11	7	2	60	0		107
13.00 - Ostala transportna vozila - nespecificirano	0	0	0	0	0	2	1	1	0	0		4
14.00 - Sredstva, predmeti, proizvodi, dijelovi strojeva, otpad, prašine - nespecificirano	0	0	14	267	118	27	193	42	3	1		665
15.00 - Kemijske, eksplozivne, radioaktivne, biološke tvari – nespecificirano	0	1	24	2	0	10	4	4	0	0		45
16.00 - Sigurnosna sredstva i oprema - nespecificirano	0	0	0	4	1	1	11	0	1	0		18
17.00 - Uredska oprema, osobna oprema, sportska oprema, oružje, oprema za rad u kućanstvu – nespeci.	0	0	2	9	4	5	22	6	6	0		54
18.00 - Živi organizmi i ljudska bića - nespecificirano	0	0	0	2	9	1	1	2	11	1		27
19.00 - Glomazni otpad – nespecifi.	0	0	0	0	1	2	6	1	1	0		11
20.00 - Prirodni fenomeni – nespeci.	0	0	3	1	2	9	3	1	0	1		20
99.99 - Ostala materijalna sredstva nespomenuta u ovoj klasifikaciji	0	0	0	1	1	11	0	0	0	0		13
Sveukupno	166	13	75	474	829	429	608	308	125	6		3 033

*Oznaka: 00 - Nema podataka, 10 - Poremećaj zbog električnih problema, eksplozije, požara – nespecificirano, 20 - Poremećaj zbog prelijevanja, prevrtanja, curenja, otjecanja, isparavanja, zračenja, 30 - Lomljenje, prsnuće, rascjepanje, iskliznuće, pad, rušenje materijalnog sredstva –

nespecificirano, 40 - Gubitak kontrole (djelomični ili potpuni) - nad strojem, prijevoznim sredstvom, opremom, ručnim alatom, predmetom, životinjom – nspecificirano, 50 - Pokliznuće - Spoticanje i padanje - Pad osobe – nspecificirano, 60 - Pokretanje tijela bez fizičkog naprezanja (općenito vodi ka vanjskim ozljedama) – nspecificirano, 70 - Pokretanje tijela s ili pod fizičkim naprezanjem (općenito dovodi do unutarnjih ozljeda – nspecificirano, 80 - Šok, strah, nasilje, agresija, prijetnje – nspecificirano, 99 - Ostala odstupanja nspomenute ranije u klasifikaciji

Tablica 13. prikazuje najčešći kontakt – način ozljeđivanja koji je doveo do ozljede radnika i povezano materijalno sredstvo. Od ukupnog broja prijavljenih ozljeda **na mjestu rada** (N=3 033) u prerađivačkoj industriji, najviše ozljeda dogodilo se pri *kontaktu s oštrim, šiljatim i grubim materijalnim sredstvom* (N=895). Najčešće materijalno sredstvo povezano s ovim kontaktom su *sredstva, predmeti, proizvodi, dijelovi strojeva, otpad i prašina* (N=322).

Tablica 13. Povezanost kontakta - načina ozljeđivanja i materijalnih sredstava obzirom na broj prijavljenih ozljeda na mjestu rada (sukladno ESAW metodologiji)

Materijalna sredstva povezana s načinom ozljeđivanja	Kontakt - način ozljeđivanja *									Ukupno (N)
	0	10	30	40	50	60	70	80	99	
00.00 - Nema materijalnog sredstva ili ne postoje podaci o tome	159	0	0	1	1	3	299	0	3	466
01.00 - Zgrade, građevine, površine - na površini zemlje (unutarnje ili vanjske, nepomične ili pomične, privremene ili stalne) - nspecificirano	0	0	407	6	9	7	6	0	0	435
02.00 - Zgrade, građevine, površine -iznad nivoa zemlje (unutarnje ili vanjske) - nspecificirano	0	0	73	8	16	3	1	0	0	101
03.00 - Zgrade, građevine, površine - ispod nivoa zemlje (unutarnje i vanjske) - nspecificirano	0	0	12	0	0	0	1	0	0	13
04.00 - Sustavi za opskrbu i distribuciju sredstava, cjevovodi - nspecificirano	0	0	0	23	10	5	0	0	0	38
05.00 - Agregati, sustavi za prijenos i skladištenje energije - nspecificirani	0	4	1	6	9	12	0	0	0	32
06.00 - Ručni alat bez pogona - nspecificirano	0	1	0	13	191	6	1	0	0	212
07.00 - Ručni alat, mehanički - nspecificirano	0	5	0	4	59	0	0	0	0	68
08.00 - Ručni alat - bez tehničkih podataka o pogonu - nspecificirano	0	0	0	3	1	0	0	0	0	4
09.00 - Strojovi i oprema -	0	0	0	2	5	1	0	0	0	8

prijenosni ili pokretni - nespecificirano										
10.00 - Strojevi i oprema - nepokretni - nespecificirano	0	3	2	6	170	30	1	0	0	212
11.00 - Prijenosni, transportni i skladišni sustavi - nespecificirano	0	0	11	79	63	109	1	0	0	263
12.00 - Cestovna vozila - nespecificirano	0	0	3	57	7	9	0	0	0	76
13.00 - Ostala transportna vozila - nespecificirano	0	0	1	0	0	0	0	0	0	1
14.00 - Sredstva, predmeti, proizvodi, dijelovi strojeva, otpad, prašine - nespecificirano	0	22	10	374	322	240	6	0	0	974
15.00 - Kemijske, eksplozivne, radioaktivne, biološke tvari - nespecificirano	0	54	0	2	1	0	0	0	0	57
16.00 - Sigurnosna sredstva i oprema - nespecificirano	0	0	0	3	9	2	0	0	0	14
17.00 - Uredska oprema, osobna oprema, sportska oprema, oružje, oprema za rad u kućanstvu - nespecificirano	0	1	3	6	19	5	0	0	0	34
18.00 - Živi organizmi i ljudska bića - nespecificirano	0	0	1	2	2	0	0	15	0	20
19.00 - Glomazni otpad - nespecificirano	0	0	0	1	1	0	0	0	0	2
20.00 - Prirodni fenomeni - nespecificirano	0	1	0	0	0	0	1	0	0	2
99.99 - Ostala materijalna sredstva nespomenuta u ovoj klasifikaciji	0	0	0	0	0	0	0	1	0	1
Sveukupno	159	91	524	596	895	432	317	16	3	3 033

*Oznaka:00 - Nema podataka, 10 - Kontakt s visokim naponom, toplinom, opasnim tvarima – nespecificirano, 30 - Horizontalni ili vertikalni udar sa stacionarnim predmetom (žrtva je u pokretu) – nespecificirano, 40 - Udarac, objekta u gibanju, sudar s istim – nespecificirano, 50 - Kontakt s oštrim, šiljatim, grubim materijalnim sredstvom – nespecificirano, 60 - Uklještenje, nagnječenje i sl. – nespecificirano, 70 - Fizički ili psihički stres – nespecificirano, 80 - Ugriz, udarac i sl. (čovjek ili životinja) – nespecificirano, 99 - Ostale vrste kontakta - načina ozljede nespomenute u ovoj klasifikaciji

Težina i vrsta ozljede te ozlijeđeni dio tijela u prerađivačkoj industriji

U tablici 14. prikazani su podaci o broju prijavljenih ozljeda na mjestu rada u prerađivačkoj industriji prema težini ozljede. Od ukupnog broja prijavljenih ozljeda **na mjestu rada** (N=3 033), najviše je lakih ozljeda (90,97%).

Tablica 14. Broj prijavljenih ozljeda na mjestu rada prema težini ozljeda (sukladno obrascu Prijava o ozljedi na radu)

Težina ozljeda**	Na mjestu rada*					
	0	1	2	9	Ukupno	
					N	%
1 - laka	46	2 476	199	38	2 759	90,97
2 - teška	3	179	20	8	210	6,92
3 - skupna	0	2	0	0	2	0,07
4 - smrtna	0	5	0	0	5	0,16
Nema podataka	50	7	0	0	57	1,88
Sveukupno	99	2 669	219	46	3 033	100,00

*Oznaka: 0 – nema podataka; 1 – uobičajeno mjesto rada ili mjesto rada unutar uobičajene lokalne jedinice poslodavca; 2 – povremeno ili pokretno mjesto rada ili putovanje po nalogu poslodavca; 9 – ostala mjesta rada koja se ne mogu svrstati pod 1 ili 2

**Težina ozljeda	Ozljeda
1 - laka	Nema opasnosti za život, beznačajno ili lako oštećenje organa, funkcija održana ili privremeno neznatno smanjena, radna sposobnost održana - ogrebotine, manje modrice, nagnječenja, posjekotine
2 - teška	Potencijalna ili stvarna opasnost za život, značajno ili trajno oštećenje ili uništenje organa, privremena ili trajna nesposobnost za rad, unakaženije - amputacija, veća nagnječenja ili zgnječenje organa, višestruke ozljede, prijelomi, oštećenja velikih žila i živaca
3 - skupna	Ozljeda dviju i više osoba
4 - smrtna	Smrt

Tablica 15. prikazuje broj prijavljenih ozljeda na mjestu rada u prerađivačkoj industriji prema vrsti ozljede. Kao najčešća fizička posljedica prijavljenih ozljeda **na mjestu rada** (N=3 033) javljaju se rane i površinske ozljede (46,79%).

Tablica 15. Prijavljene ozljede na mjestu rada u prerađivačkoj industriji prema vrsti (sukladno ESAW metodologiji)

Vrsta ozljede	Na mjestu rada	
	N	%
000 - Nepoznata ozljeda	139	4,58
010 - Rane i površinske ozljede	1 419	46,79
011 - Površinske ozljede	553	18,23
012 - Otvorene rane	352	11,61
019 - Ostale vrste rana i površinskih ozljeda	514	16,95
020 - Prijelomi kostiju	428	14,11
021 - Zatvoreni prijelom	145	4,78
022 - Otvoreni prijelom	10	0,33
029 - Ostale vrste prijeloma kostiju	273	9,00
030 - Iščašenja, uganuća i nategnuća	496	16,35
031 - Iščašenja	53	1,75
032 - Uganuća i nategnuća	192	6,33
039 - Ostale vrste iščašenja, uganuća i nategnuća	251	8,28
040 - Traumatske amputa. (gubitak dijela tijela)	32	1,06
050 - Nagnječčenja / potres mozga i unutarnje ozljede	47	1,55
051 - Potresi	10	0,33
052 - Unutarnje ozljede	23	0,76
059 - Ostale vrste potresa i unutarnjih ozljeda	14	0,46
060 - Opekline i smrzotine	64	2,11
061 - Termalne opekline	42	1,38
062 - Kemijske (korozivne) opekline	7	0,23
063 - Smrzotine	1	0,03
069 - Ostale vrste opeklina i smrzotina	14	0,46
070 - Trovanja i infekcije	2	0,07
072 - Akutne infekcije	1	0,03
079 - Ostale vrste trovanja i infekcija	1	0,03
090 - Djelovanje zvuka, vibracija i tlaka	1	0,03
091 - Akutni gubitak sluha	1	0,03
110 - Šok	12	0,40
111 - Šok zbog agresivnosti i prijetnji	8	0,26
112 - Traumatski šok	1	0,03
119 - Druge vrste šoka	3	0,10
120 - Višestruke ozljede	44	1,45
999 - Ostale spe. ozljede nespomenute u prethodnoj podjeli	349	11,51

Tablica 16. prikazuje najčešće ozljeđivani dio tijela kod prijavljenih ozljeda **na mjestu rada** (N=3 033) u prerađivačkoj industriji. To su najčešće *gornji ekstremiteti* (50,45%) u čijem udjelu *prsti* čine 31,22%.

Tablica 16. Prijavljene ozljede na mjestu rada u prerađivačkoj industriji prema ozlijeđenom dijelu tijela (sukladno ESAW metodologiji)

Ozlijeđeni dio tijela	Na mjestu rada	
	N	%
00 - Ozlijeđeni dio tijela, nespecificirano	126	4,15
10 - Glava	314	10,35
11 – Glava, mozak i moždani živci i žile	67	2,21
12 - Područje lica	25	0,82
13 - Oko(oči)	124	4,09
14 - Uho(uši)	1	0,03
15 - Zubi	4	0,13
18 - Glava,ozlijeđena na više mjesta	7	0,23
19 - Glava, drugi dijelovi ne spomenuti gore	86	2,84
20 - Vrat, vratna kralježnica i leđna moždina	39	1,29
21 - Vrat, uključujući vratnu kralježnicu	19	0,63
29 - Vrat, ostali dijelovi ne spomenuti gore	20	0,66
30 - Leđa, kralježnica i leđna moždina osim vratnog dijela	68	2,24
31 - Leđa, uključujući kralježnicu	40	1,32
39 - Leđa, ostali dijelovi nespomenuti gore	28	0,92
40 - Trup i organi	94	3,10
41 - Prsni koš, rebra uključujući zglobove i lopatice	39	1,29
42 - Područje prsa uključujući organe	22	0,73
43 - Zdjelica, područje trbuha uključujući organe	8	0,26
48 - Trup, ozlijeđen na više mjesta	11	0,36
49 - Trup, ostali dijelovi koji nisu spomenuti gore	14	0,46
50 - Gornji ekstremiteti	1 530	50,45
51 - Rame i nadlaktica	68	2,24
52 - Lakat i podlaktica	144	4,75
53 - Šaka	252	8,31
54 - Prst (prsti)	947	31,22
55 - Ručni zglob-zapešće	71	2,34
58 - Gornji ekstremiteti, ozlijeđeni na više mjesta	11	0,36
59 - Gornji ekstremiteti,ostali dijelovi koji nisu spomenuti gore	37	1,22
60 - Donji ekstremiteti	734	24,20
61 - Kuk i natkoljenica	8	0,26
62 - Koljeno i potkoljenica	247	8,14
63 - Gležanj	180	5,93
64 - Stopalo	157	5,18
65 - Nožni prst (prsti)	61	2,01
68 - Donji ekstremiteti,ozlijeđeni na više mjesta	10	0,33
69 - Donji ekstremiteti,ostali dijelovi koji nisu spomenuti gore	71	2,34
70 - Cijelo tijelo višestruko ozlijeđeno	97	3,20
71 - Cijelo tijelo (sustavne posljedice)	11	0,36

78 - Višestruke ozljede tijela	86	2,84
99 - Ozljede drugih dijelova tijela, koji nisu ranije spomenuti	31	1,02