

Analiza ozljeda na radu u djelatnosti S – Ostale uslužne djelatnosti za 2020. godinu

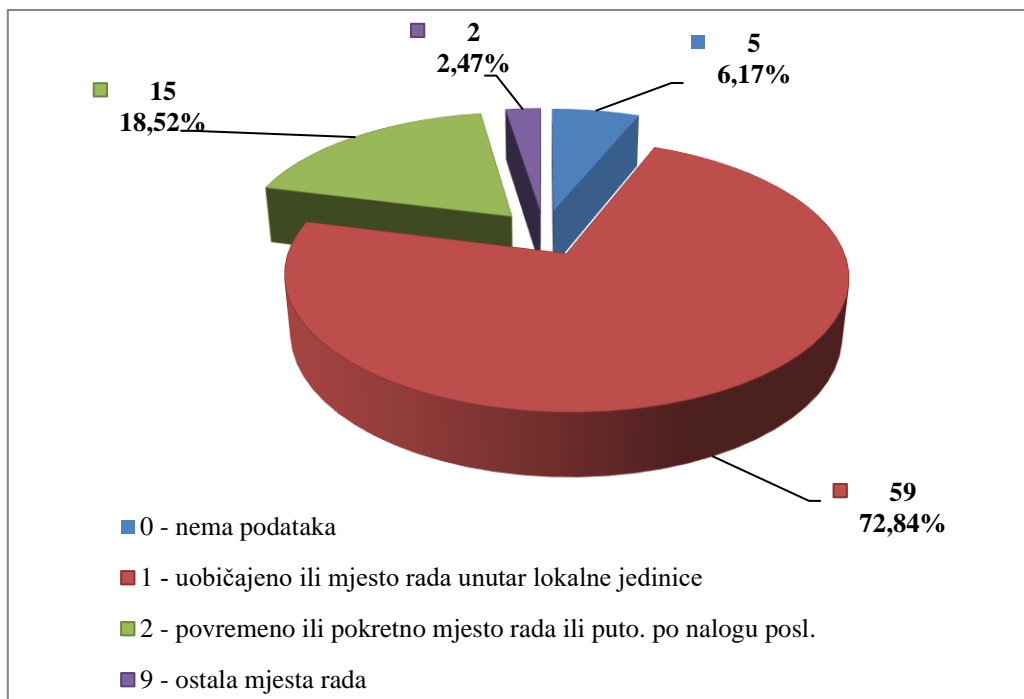
Ovdje će se analizirati prijavljene ozljede na radu u djelatnosti S – Ostale uslužne djelatnosti. Od ukupnog broja prijavljenih ozljeda na radu (N=14 424) za koje je HZJZ dobio podatke, u ovoj djelatnosti dogodilo se **100** ozljeda, od čega 81 (81,00%) **na mjestu rada**, a 19 (19,00%) **na putu**.

U *Tablici 1.* prikazan je ukupan broj prijavljenih ozljeda te broj prijavljenih ozljeda na mjestu rada i na putu unutar pojedine županije. Za dvije ozljede na mjestu rada nema podataka o županiji u kojoj se dogodile.

Tablica 1. Broj prijavljenih ozljeda na radu po županijama (sukladno ESAW metodologiji)

Županije	Ukupno (N)	Na mjestu rada u županiji		Na putu u županiji	
		N	%	N	%
HR031 Primorsko-goranska županija	15	13	86,67	2	13,33
HR033 Zadarska županija	3	3	100,00	0	0,00
HR034 Šibensko-kninska županija	2	2	100,00	0	0,00
HR035 Splitsko-dalmatinska županija	7	6	85,71	1	14,29
HR036 Istarska županija	2	2	100,00	0	0,00
HR037 Dubrovačko-neretvanska županija	1	1	100,00	0	0,00
HR041 Grad Zagreb	31	21	67,74	10	32,26
HR042 Zagrebačka županija	5	3	60,00	2	40,00
HR043 Krapinsko-zagorska županija	1	0	0,00	1	100,00
HR044 Varaždinska županija	2	2	100,00	0	0,00
HR046 Međimurska županija	2	2	100,00	0	0,00
HR047 Bjelovarsko-bilogorska županija	4	4	100,00	0	0,00
HR048 Virovitičko-podravska županija	1	1	100,00	0	0,00
HR049 Požeško-slavonska županija	1	1	100,00	0	0,00
HR04A Brodsko-posavska županija	3	3	100,00	0	0,00
HR04B Osječko-baranjska županija	12	10	83,33	2	16,67
HR04C Vukovarsko-srijemska županija	1	1	100,00	0	0,00
HR04D Karlovačka županija	3	3	100,00	0	0,00
HR04E Sisačko-moslavačka županija	2	1	50,00	1	50,00

Prema ESAW metodologiji ozljede **na mjestu rada** dijele se na ozljede na *uobičajenom mjestu rada ili mjestu rada unutar uobičajene lokalne jedinice poslodavca* (oznaka „1“), na *povremenom ili pokretnom mjestu rada ili putovanju po nalogu poslodavca* (oznaka „2“) te *ostala mjesta rada* koja se ne mogu svrstati ni u jednu od navedenih grupa (oznaka „9“). Od ukupnog broja prijavljenih ozljeda **na mjestu rada** (N=81), najviše ozljeda dogodilo se na *uobičajenom mjestu rada ili unutar uobičajene lokalne jedinice poslodavca* (72,84%), što je prikazano na *Slici 1.*



Slika 1. Broj prijavljenih ozljeda na mjestu rada (sukladno ESAW metodologiji)

Karakteristike ozlijeđenih radnika u ostalim uslužnim djelatnostima

U Tablici 2. prikazani su broj prijavljenih ozljeda i stopa ozljeda na radu na 1000 zaposlenih prema spolu. Stopa ozljeda na 1000 zaposlenih izračunata je temeljem statističkih izvještaja DZS-a o prosječnom broju zaposlenih prema spolu.

Tablica 2. Broj prijavljenih ozljeda i stopa ozljeda na 1000 zaposlenih prema spolu u ostalim uslužnim djelatnostima (sukladno ESAW metodologiji)

Spol	Ukupno		Stopa ukupnih ONR na 1000 zaposlenih	Na mjestu rada		Stopa ONR na mjestu rada na 1000 zaposlenih
	N	%		N	%	
Muškarci	55	55,00	7,59	51	92,73	7,03
Žene	45	45,00	1,82	30	66,67	1,21

U Tablici 3. prikazan je broj prijavljenih ozljeda na radu prema dobnim skupinama i mjestu nastanka. Obzirom na ukupan broj prijavljenih ozljeda (N=100) u ostalim uslužnim djelatnostima, **na mjestu rada** najviše se ozljeđuju radnici starosti između 18 i 30 godina (24,00%).

Tablica 3. Broj prijavljenih ozljeda na radu prema dobnim skupinama radnika i mjestu nastanka

Starost radnika	Ukupno		Na mjestu rada	
	N	%	N	%
18 - 30	30	30,00	24	24,00
31 - 40	27	27,00	20	20,00
41 - 50	23	23,00	20	20,00
51 - 60	18	18,00	15	15,00
60 +	1	1,00	1	1,00
Nema podataka	1	1,00	1	1,00
Sveukupno	100	100,00	81	81,00

Prema osnovi osiguranja, odnosno, zaposleničkom statusu radnika (Tablica 4.), od ukupnog broja prijavljenih ozljeda **na mjestu rada** (N=81), najviše ozlijeđenih je iz grupe *radnik* (95,06%).

Tablica 4. Broj prijavljenih ozljeda na mjestu rada prema osnovi osiguranja (sukladno ESAW metodologiji)

Osnova osiguranja	Na mjestu rada*					Ukupno	
	0	1	2	9	Ukupno		
					N	%	
100 - samozaposleni	1	1	1	1	4	4,94	
300 - radnik	4	58	14	1	77	95,06	
Sveukupno	5	59	15	2	81	100,00	

*Oznaka: 0 – nema podataka; 1 – uobičajeno mjesto rada ili mjesto rada unutar uobičajene lokalne jedinice poslodavca; 2 – povremeno ili pokretno mjesto rada ili putovanje po nalogu poslodavca; 9 – ostala mjesta rada koja se ne mogu svrstati pod 1 ili 2

U tablici 5. prikazan broj prijavljenih ozljeda na mjestu rada prema zanimanjima na kojima su radili radnici ozlijeđeni u ostalim uslužnim djelatnostima. Uzimajući u obzir prijavljene ozljede **na mjestu rada** u ovoj djelatnosti (N=81), najviše su se ozlijeđivali radnici zaposleni u uslužnim i trgovačkim zanimanjima (30,86%). Podaci o zanimanju ozlijeđenih radnika nisu poznati za dvije ozljede.

Tablica 5. Broj prijavljenih ozljeda na mjestu rada prema zanimanju ozlijeđenih radnika u ostalim uslužnim djelatnostima (sukladno NKZ 10)

NKZ 10 - rod/vrsta	Na mjestu rada	
	N	%
1 Zakonodavci/zakonodavke, dužnosnici/dužnosnice i direktori/direktorice	1	1,23
12 Administrativni i komercijalni direktori/administrativne i komercijalne direktorice	1	1,23
2 Znanstvenici/znanstvenice, inženjeri/inženjerke i stručnjaci/stručnjakinje	11	13,58
21 Znanstvenici/znanstvenice,, inženjeri/inženjerke i stručnjaci/stručnjakinje	4	4,94
23 Stručnjaci/stručnjakinje za odgoj i obrazovanje	1	1,23

26 Pravni stručnjaci/pravne stručnjakinje, stručnjaci/stručnjakinje za društvene znanosti i kulturu	6	7,41
3 Tehničari/tehničarke i stručni suradnici/stručne suradnice	7	8,64
31 Tehničari/tehničarke tehničko-tehnoloških zanimanja	1	1,23
32 Tehničari/tehničarke i pomoćnici/pomoćnice u zdravstvu	1	1,23
33 Stručni suradnici/stručne suradnice za poslovanje i upravljanje	4	4,94
35 Tehničari/tehničarke informacijske i komunikacijske tehnologije te podrške korisnicima	1	1,23
4 Administrativni službenici/administrativne službenice	2	2,47
44 Ostali administrativni službenici/ostale administrativne službenice	2	2,47
5 Uslužna i trgovačka zanimanja	25	30,86
51 Uslužna zanimanja	15	18,52
52 Trgovačka zanimanja	4	4,94
53 Djelatnici/djelatnice za zdravstvenu i socijalnu skrb i srodna zanimanja	2	2,47
54 Djelatnici/djelatnice za zaštitu osoba i imovine	4	4,94
6 Poljoprivrednici/poljoprivrednice, šumari/šumarke, ribari/ribarke, lovci/lovkinje	1	1,23
61 Poljoprivredni radnici/poljoprivredne radnice orijentirane na tržište	1	1,23
7 Zanimanja u obrtu i pojedinačnoj proizvodnji	12	14,81
71 Građevinari/građevinarke i srodna zanimanja, osim električara	3	3,70
72 Tokari/tokarice, kovinotokari/kovinotokarice, strojarski mehaničari/strojarske mehaničarke i srodna zanimanja	3	3,70
73 Zanatski radnici/zanatske radnice, tiskari/tiskarice	1	1,23
74 Elektromehaničari/elektromehaničarke i monter/monterke, mehaničari/mehaničarke i serviseri/serviserke elektronike	3	3,70
75 Prerađivači/prerađivačice hrane, drva, proizvođači/proizvođačice odjeće i ostala obrtnička i srodna zanimanja	2	2,47
8 Rukovatelji/rukovateljice postrojenjima i strojevima, industrijski proizvođači/industrijske proizvođačice i sastavljači/sastavljačice proizvoda	8	9,88
81 Rukovatelji/rukovateljice postrojenjima i strojevima	3	3,70
83 Vozači/vozačice, strojovođe/strojovotkinje prijevoznih sredstava i pokretnih strojeva	5	6,17
9 Jednostavna zanimanja	12	14,81
91 Čistači/čistačice, perači/peračice, kućne pomoćnice i srodna zanimanja	4	4,94
96 Čistači/čistačice ulica i srodna zanimanja	8	9,88
Nema podataka	2	2,47
Ukupni zbroj	81	100,00

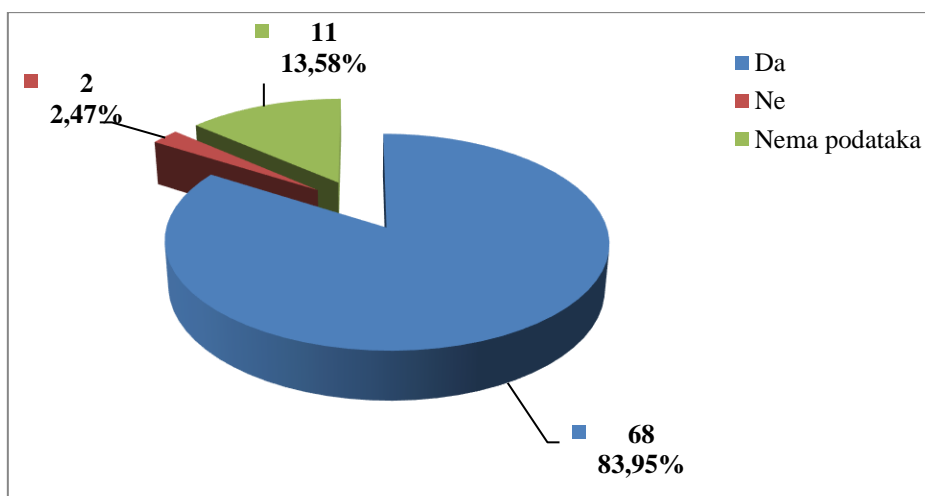
Šest najčešćih zanimanja radnika koji su se ozljeđivali u ostalim uslužnim djelatnostima u odnosu na odjeljke u ovoj djelatnosti prikazani su u tablici 6. Od ukupnog broja prijavljenih ozljeđa **na mjestu rada** (N=81) prema NKZ 10, njih 42 obuhvaćeno je analizom. Najviše su se ozljeđivali radnici iz odjeljka *94 Djelatnosti članskih organizacija* (N=22). Od zanimanja u ovoj djelatnosti najviše su se ozljeđivali radnici zaposlenim u *uslužnim zanimanjima* (N=15).

Tablica 6. Prijavljene ozljede na radu u ostalim uslužnim djelatnostima po odjeljcima i zanimanjima s najviše ozlijeđenih (sukladno NKZ 10 i NKD 2007)

NKD područje S - odjelci	NKZ 10 - zanimanja s najviše ozlijeđenih u ostalim uslužnim djelatnostima*						Ukupno (N)
	26	33	51	54	83	96	
94 Djelatnosti članskih organizacija	5	3	4	3	3	4	22
95 Popravlak računala i predmeta za osobnu uporabu i kućanstvo	0	1	0	0	0	1	2
96 Ostale osobne uslužne djelatnosti	1	0	11	1	2	3	18
Sveukupno	6	4	15	4	5	8	42

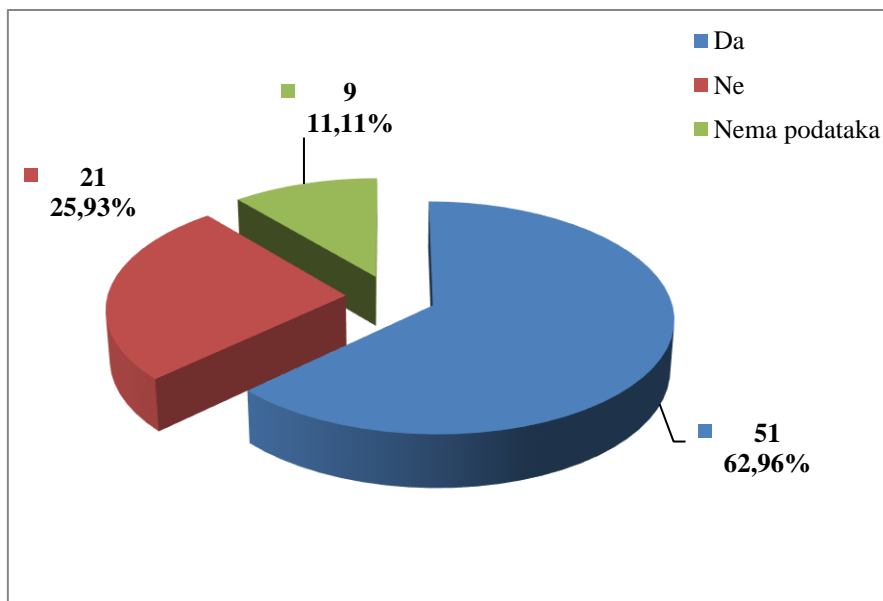
*Oznaka: 26 Pravni stručnjaci/pravne stručnjakinje, stručnjaci/stručnjakinje za društvene znanosti i kulturu, 33 Stručni suradnici/stručne suradnice za poslovanje i upravljanje, 51 Uslužna zanimanja, 54 Djelatnici/djelatnice za zaštitu osoba i imovine, 83 Vozači/vozačice, strojovođe/strojovotkinje prijevoznih sredstava i pokretnih strojeva, 96 Čistači/čistačice ulica i srodna zanimanja

U ostalim uslužnim djelatnostima prema dobivenim podacima o prijavljenim ozljedama **na mjestu rada** (N=81), većina ozlijeđenih radnika bila je osposobljena za rad na siguran način (83,95%), što je prikazano na Slici 2.



Slika 2. Osposobljenost za rad na siguran način obzirom na broj prijavljenih ozljeda na mjestu rada (sukladno obrascu Prijava o ozljedi na radu)

Od ukupnog broja prijavljenih ozljeda **na mjestu rada** (N=81) u ostalim uslužnim djelatnostima, za 62,96% ozlijeđenih radnika utvrđeno je da su koristili osobnu zaštitnu opremu u vrijeme nastanka ozljede (Slika 3.), ali nije poznato je li korištena OZO povezana s ozlijeđenim dijelom tijela.



Slika 3. Korištenje OZO u vrijeme nastanka ozljede obzirom na broj prijavljenih ozljeda na mjestu rada (sukladno obrascu Prijava o ozljedi na radu)

Odjeljci i veličina poslodavca u ostalim uslužnim djelatnostima

Podaci o broju prijavljenih ozljeda na radu prema odjeljcima djelatnosti S – Ostale uslužne djelatnosti i mjestu nastanka, prikazani su u tablici 7. Najviše prijavljenih ozljeda **na mjestu rada** bilo je u odjeljku 94 Djelatnosti članskih organizacija (N=37). Uspoređujući odnos prijavljenih ozljeda na mjestu rada i na putu unutar pojedinog odjeljaka, najviše ozljeda **na mjestu rada** (87,50%) spram onih na putu dogodilo se u odjeljku 96 Ostale osobne uslužne djelatnosti.

Tablica 7. Broj prijavljenih ozljeda na radu u ostalim uslužnim djelatnostima prema mjestu nastanka (sukladno NKD 2007)

S Ostale uslužne djelatnosti, odjeljci	Ukupno		Na mjestu rada unutar odjeljka	
	N	%	N	%
94 Djelatnosti članskih organizacija	49	49,00	37	75,51
95 Popravak računala i predmeta za osobnu uporabu i kućanstvo	11	11,00	9	81,82
96 Ostale osobne uslužne djelatnosti	40	40,00	35	87,50

Prema veličini poslodavca najviše prijavljenih ozljeda **na mjestu rada** dogodilo se kod poslodavaca koji zapošljava od 50 do 249 radnika (38,27%), što je prikazano u Tablici 8.

Tablica 8. Broj prijavljenih ozljeda na mjestu radu prema veličini poslodavca (sukladno ESAW metodologiji)

Veličina poslodavca	Na mjestu rada*					
	0	1	2	9	Ukupno	
					N	%
1 (1-9 zaposlenih)	3	11	3	1	18	22,22
2 (10-49 zaposlenih)	0	23	4	1	28	34,57
3 (50-249 zaposlenih)	2	23	6	0	31	38,27
4 (250-499 zaposlenih)	0	0	1	0	1	1,23
5 (500 i više zaposlenih)	0	2	1	0	3	3,70
Sveukupno	5	59	15	2	81	100,00

*Oznaka: 0 – nema podataka; 1 – uobičajeno mjesto rada ili mjesto rada unutar uobičajene lokalne jedinice poslodavca; 2 – povremeno ili pokretno mjesto rada ili putovanje po nalogu poslodavca; 9 – ostala mjesta rada koja se ne mogu svrstati pod 1 ili 2

Radni okoliš i radni proces u ostalim uslužnim djelatnostima

Tablica 9. prikazuje broj prijavljenih ozljeda na mjestu rada obzirom na radni okoliš. Od ukupnog broja prijavljenih ozljeda **na mjestu rada** (N=81), najviše ozljeda dogodilo se na *javnom području* (34,57%).

Tablica 9. Broj prijavljenih ozljeda na mjestu radu prema radnom okolišu gdje se ozljeda dogodila (sukladno ESAW metodologiji)

Radni okoliš	Na mjestu rada	
	N	%
000 - Nema podataka	6	7,41
010 - Industrijska zona - nespecificirano	17	20,99
011 - Proizvodna zona, tvornica, radionica	9	11,11
012 - Remontni zavod, servisna radionica	4	4,94
013 - Zona koja se primarno koristi za skladištenje, utovar i istovar	2	2,47
019 - Ostale vrste radnog okoliša unutar grupe 010	2	2,47
020 - Gradilište, graditeljstvo, površinski kamenolomi, rudnik - nespecificirano	1	1,23
021 - Gradilište - izgradnja objekta	1	1,23
030 - Poljodjelstvo, stočarstvo, ribarstvo, šumarstvo - nespecificirano	3	3,70
034 - Šumarsko područje	1	1,23
036 - Vrt, park, botanički vrt, zoološki vrt	2	2,47
040 - Područje tercijarnih aktivnosti, ured, zabavni park, razno - nespecificirano	19	23,46
041 - Ured, soba za sastanke, knjižnica i sl.	6	7,41
043 - Maloprodajni i veleprodajni objekti (uključujući uličnu prodaju)	11	13,58
044 - Restoran, rekreacijski objekt, privremeni smještaj	1	1,23

(uključujući muzej, dvorana stadion, velesajam, itd.)		
049 - Ostale vrste radnog okoliša unutar grupe 040	1	1,23
050 - Zdravstvena ustanova - nespecificirano	4	4,94
051 - Zdravstvena ustanova, privatna bolnica, bolnica, ustanova za njegu bolesnika, starački dom	3	3,70
059 - Ostale vrste radnog okoliša unutar grupe 050	1	1,23
060 - Javni prostor - nespecificirano	28	34,57
061 - Prostor trajno otvoren za javni promet (ceste, sporedne ceste, parkirališta, čekaonice stadiona ili aerodroma)	10	12,35
062 - Transportna sredstva - cestovna ili tračna - privatna ili javna (sve vrste vlakova, autobusa, automobila, itd.)	9	11,11
063 - Zone uz javna mjesta sa ograničenjem pristupa na samo ovlaštene osobe: željezničke tračnice, pista, ivičnjaci motornih cesta)	1	1,23
069 - Ostale vrste radnog okoliša unutar grupe 060	8	9,88
080 - Sportski teren - nespecificirano	2	2,47
082 - Otvoreni sportski teren - igralište, otvoreni bazen, skijalište,	2	2,47
090 - Radni okoliš na visini osim gradilišta - nespecificirano	1	1,23
091 - Uzvišeno - na fiksnom nivou (krov, terasa, ...)	1	1,23

Tablica 10. prikazuje broj prijavljenih ozljeda na mjestu rada u ostalim uslužnim djelatnostima obzirom na radni proces koji je ozlijeđeni izvodio u vrijeme ozljede. Od ukupnog broja prijavljenih ozljeda **na mjestu rada** (N=81), najviše ozljeda (33,33%) dogodilo se u grupi *pokretne, sportske, umjetničke aktivnosti*, preciznije kod *kretanja, uključujući kretanje transportnim sredstvima* (29,63%).

Tablica 10. Broj prijavljenih ozljeda na mjestu rada prema radnom procesu pri kojem se ozljeda dogodila (sukladno ESAW metodologiji)

Radni proces prema grupama	Na mjestu rada	
	N	
00 - Nema podataka	6	7,41
10 - Izrada, prerada, obrada, skladištenje - sve vrste – nespecif.	4	4,94
11 - Izrada, prerada, obrada - sve vrste	3	3,70
12 - Skladištenje - sve vrste	1	1,23
20 - Iskopavanje, izgradnja, renoviranje, rušenje - nespecificirano	2	2,47
21 - Iskopavanje	1	1,23
22 - Novogradnja - visokogradnja	1	1,23
30 - Poljoprivreda, šumarstvo, hortikultura, uzgoj ribe, rad sa živim životinjama - nespecificirano	1	1,23
34 - Šumarstvo	1	1,23
40 - Uslužne djelatnosti, intelektualna djelatnost – nespecif.	16	19,75
41 - Javne usluge, njega, pomoć	5	6,17
42 - Intelektualni rad - poduka, nastava, obrada podataka, ured. posao, organiziranje, rukovođenje	3	3,70

43 - Komercijalna aktivnost - kupovanje, prodaja i slične uslužne djelatnosti	8	9,88
50 - Ostali poslovi povezani sa zadacima u grupama 10, 20, 30 i 40 – nespecificirano	25	30,86
51 - Podešavanje, priprema, postavljanje, rastavljanje, rasklapanje	10	12,35
52 - Održavanje, popravak, poboljšavanje, podešavanje	6	7,41
53 - Čišćenje radnih zona i strojeva - ručno ili strojno	6	7,41
55 - Nadzor, inspekcija proizvodnih postupaka, radnih zona, sredstava za transport, opreme - sa ili bez opreme za nadzor	3	3,70
60 - Pokretne, sportske, umjet. aktivnosti - nespecificirano	27	33,33
61 - Kretanje, uključujući kretanje transportnim sredstvima	24	29,63
62 - Sportska, umjetnička aktivnost	1	1,23
69 - Ostale vrste radnog procesa unutar grupe 60	2	2,47

Specifična radna aktivnost, poremećaj u radnom procesu, kontakt - način nastanka ozljede i materijalna sredstva povezana s navedenim aktivnostima, poremećajima i kontaktima u ostalim uslužnim djelatnostima

Tablica 11. prikazuje najčešću specifičnu aktivnost koju je radnik izvodio u trenutku ozljede i materijalno sredstvo koje je ozlijeđeni koristio izvodeći tu aktivnost. Od ukupnog broja prijavljenih ozljeda **na mjestu rada** (N=81) u ostalim uslužnim djelatnostima, najčešća specifična aktivnost je **kretanje** (N=40), a najčešće materijalno sredstvo povezano s ovom specifičnom aktivnosti su **zgrade, građevine, površine - u razini zemlje** (N=25).

Tablica 11. Povezanost specifične radne aktivnosti i materijalnih sredstava obzirom na broj prijavljenih ozljeda na mjestu rada (sukladno ESAW metodologiji)

Materijalna sredstva povezana sa specifičnom aktivnosti	Specifična radna aktivnost*							Ukupno (N)
	0	10	20	30	40	50	60	
00.00 - Nema materijalnog sredstva ili ne postoje podaci o tome	6	0	0	0	0	0	1	7
01.00 - Zgrade, građevine, površine - u razini zemlje (unutarnje ili vanjske, nepomične ili pomične, privremene ili stalne) - nespecificirano	0	0	0	0	1	1	25	27
02.00 - Zgrade, građevine, površine - iznad razine zemlje (unutarnje ili vanjske) - nespecificirano	0	0	0	0	0	1	5	6
03.00 - Zgrade, građevine, površine - ispod razine zemlje (unutarnje i vanjske) - nespecificirano	0	0	0	0	0	0	1	1
05.00 - Agregati, sustavi za prijenos i skladištenje energije - nespecificirani	0	0	0	0	1	0	0	1
06.00 - Ručni alat bez pogona - nespecificirano	0	0	5	0	0	0	0	5
07.00 - Ručni alat, mehanički -	0	0	2	0	0	0	0	2

nespecificirano									
09.00 - Strojevi i oprema - prijenosni ili pokretni - nspecificirano	0	0	0	0	0	1	1	2	
10.00 - Strojevi i oprema - nepokretni - nspecificirano	0	2	0	0	1	0	1	4	
11.00 - Prijenosni, transportni i skladišni sustavi - nspecificirano	0	0	0	0	1	2	1	4	
12.00 - Cestovna vozila - nspecificirano	0	0	0	8	0	0	3	11	
13.00 - Ostala transportna vozila - nspecificirano	0	0	0	0	0	0	1	1	
14.00 - Sredstva, predmeti, proizvodi, dijelovi strojeva, otpad, prašine - nspecificirano	0	0	0	0	1	3	0	4	
17.00 - Uredska oprema, osobna oprema, sportska oprema, oružje, oprema za rad u kućanstvu - nspecificirano	0	0	0	0	3	1	1	5	
18.00 - Živi organizmi i ljudska bića - nspecificirano	0	0	0	0	0	1	0	1	
Sveukupno	6	2	7	8	8	10	40	81	

*Oznaka: 10 - Rukovanje strojem – nspecificirano, 20 - Rad s ručnim alatom – nspecificirano, 30 - Vožnja/boravak na prijevoznom sredstvu ili opremi kojom se rukuje – nspecificirano, 40 - Rukovanje predmetima- nspecificirano, 50 - Ručno nošenje – nspecificirano, 60 - Kretanje – nspecificirano

Tablica 12. prikazuje najčešći poremećaj koji je doveo do ozljede radnika i materijalno sredstvo koje je ozlijeđeni koristio u vrijeme ozljede. Od ukupnog broja prijavljenih ozljeda **na mjestu rada** (N=81) u ostalim uslužnim djelatnostima, najčešći poremećaj radnog procesa je uzrokovan **pokretanjem tijela sa ili pod fizičkim naprezanjem (općenito dovodi do unutarnjih ozljeda)** (N=20), od čega je najveći broj ozljeda (N=12) povezan sa **zgradama, građevinama, površinama - u razini zemlje**.

Tablica 12. Povezanost poremećaja radnog procesa i materijalnih sredstava obzirom na broj prijavljenih ozljeda na mjestu rada (sukladno ESAW metodologiji)

Materijalna sredstva povezana s poremećajem u radu	Poremećaj radnog procesa *								Ukupno (N)
	00	20	30	40	50	60	70	80	
00.00 - Nema materijalnog sredstva ili ne postoje podaci o tome	6	0	0	0	0	2	1	0	9
01.00 - Zgrade, građevine, površine - u razini zemlje (unutarnje ili vanjske, nepomične ili pomične, privremene ili stalne) - nspecificirano	0	0	1	0	6	2	12	0	21
02.00 - Zgrade, građevine, površine - iznad razine zemlje (unutarnje ili vanjske) - nspecificirano	0	0	1	0	4	0	1	0	6
03.00 - Zgrade, građevine, površine - ispod razine zemlje (unutarnje i vanjske) - nspecificirano	0	0	0	0	1	0	1	0	2
04.00 - Sustavi za opskrbu i distribuciju sredstava, cjevovodi - nspecificirano	0	0	0	0	1	0	0	0	1

05.00 - Agregati, sustavi za prijenos i skladištenje energije - nespecificirani	0	0	0	0	0	1	0	0	1
06.00 - Ručni alat bez pogona - nespecificirano	0	0	0	3	0	0	0	0	3
07.00 - Ručni alat, mehanički - nespecificirano	0	0	0	0	0	0	1	0	1
09.00 - Strojevi i oprema - prijenosni ili pokretni - nespecificirano	0	0	0	0	0	0	1	0	1
10.00 - Strojevi i oprema - nepokretni - nespecificirano	0	0	0	1	0	2	0	0	3
11.00 - Prijenosni, transportni i skladišni sustavi - nespecificirano	0	0	2	1	0	0	0	0	3
12.00 - Cestovna vozila - nespecificirano	0	0	0	1	0	0	0	9	10
13.00 - Ostala transportna vozila - nespecificirano	0	0	0	0	1	0	0	0	1
14.00 - Sredstva, predmeti, proizvodi, dijelovi strojeva, otpad, prašine - nespecificirano	0	0	2	1	1	2	1	0	7
15.00 - Kemijske, eksplozivne, radioaktivne, biološke tvari - nespecificirano	0	1	1	0	0	0	0	0	2
16.00 - Sigurnosna sredstva i oprema - nespecificirano	0	0	1	0	0	0	0	0	1
17.00 - Uredska oprema, osobna oprema, sportska oprema, oružje, oprema za rad u kućanstvu - nespecificirano	0	0	0	0	2	0	0	0	2
18.00 - Živi organizmi i ljudska bića - nespecificirano	0	0	0	1	1	0	1	2	5
19.00 - Glomazni otpad - nespecificirano	0	0	0	0	1	0	0	0	1
20.00 - Prirodni fenomeni - nespecificirano	0	0	0	0	0	0	1	0	1
Sveukupno	6	1	8	8	18	9	20	11	81

*Oznaka: 00 - Nema podataka, 20 - Poremećaj zbog prelijevanja, prevrtanja, curenja, otjecanja, isparavanja, zračenja, 30 - Lomljenje, prsnuće, rascjepanje, iskliznuće, pad, rušenje materijalnog sredstva – nespecificirano, 40 - Gubitak kontrole (djelomični ili potpuni) - nad strojem, prijelaz, 50 - Pokliznuće - Spoticanje i padanje - Pad osobe – nespecificirano, 60 - Pokretanje tijela bez fizičkog naprezanja (općenito vodi ka vanjskim ozljedama) – nespecificirano, 70 - Pokretanje tijela sa ili pod fizičkim naprezanjem (općenito dovodi do unutarnjih ozljeda – nespecificirano, 80 - Šok, strah, nasilje, agresija, prijetnje – nespecificirano

Tablica 13. prikazuje najčešći kontakt – način ozljeđivanja koji je doveo do ozljede radnika i povezano materijalno sredstvo. Od ukupnog broja prijavljenih ozljeda **na mjestu rada** (N=81) u ostalim uslužnim djelatnostima, najviše ozljeda (N=21) dogodilo se pri *horizontalnom ili vertikalnom sudaru s nepokretnim predmetom (žrtva je u pokretu)*. Najčešće materijalno sredstvo povezano s ovim kontaktom su *zgrade, građevine, površine u razini zemlje* (N=19).

Tablica 13. Povezanost kontakta - načina ozljeđivanja i materijalnih sredstava obzirom na broj prijavljenih ozljeda na mjestu rada (sukladno ESAW metodologiji)

Materijalna sredstva povezana s načinom ozljeđivanja	Kontakt - način ozljeđivanja*								Ukupno (N)
	00	10	30	40	50	60	70	80	
00.00 - Nema materijalnog sredstva ili ne postoje podaci o tome	6	0	0	0	0	0	20	0	26
01.00 - Zgrade, građevine, površine - u razini zemlje (unutarnje ili vanjske, nepomične ili pomične, privremene ili stalne) - nespecificirano	0	0	19	0	2	1	0	0	22
02.00 - Zgrade, građevine, površine - iznad razine zemlje (unutarnje ili vanjske) - nespecificirano	0	0	2	1	1	0	0	0	4
05.00 - Agregati, sustavi za prijenos i skladištenje energije - nespecificirani	0	0	0	0	1	0	0	0	1
06.00 - Ručni alat bez pogona – nespeci.	0	0	0	0	4	0	0	0	4
10.00 - Strojevi i oprema - nepokretni - nespecificirano	0	0	0	0	1	0	0	0	1
11.00 - Prijenosni, transportni i skladišni sustavi - nespecificirano	0	0	0	2	0	0	0	0	2
12.00 - Cestovna vozila - nespecificirano	0	0	0	7	0	1	0	0	8
14.00 - Sredstva, predmeti, proizvodi, dijelovi strojeva, otpad, prašine - nespecificirano	0	0	0	3	2	2	0	0	7
15.00 - Kemijske, eksplozivne, radioaktivne, biološke tvari - nespecificirano	0	1	0	1	0	0	0	0	2
16.00 - Sigurnosna sredstva i oprema - nespecificirano	0	0	0	0	1	0	0	0	1
17.00 - Uredska oprema, osobna oprema, sportska oprema, oružje, oprema za rad u kućanstvu - nespecificirano	0	0	0	0	1	0	0	1	2
18.00 - Živi organizmi i ljudska bića - nespecificirano	0	0	0	0	0	0	0	1	1
Sveukupno	6	1	21	14	13	4	20	2	81

*Oznaka: 00 - Nema podataka, 10 - Kontakt s visokim naponom, toplinom, opasnim tvarima – nespecificirano, 30 - Horizontalni ili vertikalni sudar sa stacionarnim predmetom (žrtva je u pokretu) – nespecificirano, 40 - Udarac, objekta u gibanju, sudar s istim – nespecificirano, 50 - Kontakt s oštrim, šiljatim, grubim materijalnim sredstvom – nespecificirano, 60 - Uklještenje, nagnječenje i sl. – nespecificirano, 70 - Fizički ili psihički stres – nespecificirano, 80 - Ugriz, udarac i sl. (čovjek ili životinja) – nespecificirano

Težina i vrsta ozljede te ozlijeđeni dio tijela u ostalim uslužnim djelatnostima

U tablici 14. prikazani su podaci o broju prijavljenih ozljeda **na mjestu rada** u ostalim uslužnim djelatnostima prema težini ozljede. Od ukupnog broja prijavljenih ozljeda **na mjestu rada** (N=81), najviše je lakih ozljeda (79,01%).

Tablica 14. Broj prijavljenih ozljeda na mjestu rada prema težini ozljeda (sukladno obrascu Prijava o ozljedi na radu)

Težina ozljeda**	Na mjestu rada*				Ukupno	
	0	1	2	9	N	%
1 - laka	2	50	10	2	64	79,01
2 - teška	2	9	5	0	16	19,75
Nema podataka	1	0	0	0	1	1,23
Sveukupno	5	59	15	2	81	100,00

*Oznaka: 0 – nema podataka; 1 – uobičajeno mjesto rada ili mjesto rada unutar uobičajene lokalne jedinice poslodavca; 2 – povremeno ili pokretno mjesto rada ili putovanje po nalogu poslodavca; 9 – ostala mjesta rada koja se ne mogu svrstati pod 1 ili 2

**Težina ozljeda	Ozljeda
1 - laka	Nema opasnosti za život, beznačajno ili lako oštećenje organa, funkcija održana ili privremeno neznatno smanjena, radna sposobnost održana - ogrebotine, manje modrice, nagnječenja, posjekotine
2 - teška	Potencijalna ili stvarna opasnost za život, značajno ili trajno oštećenje ili uništenje organa, privremena ili trajna nesposobnost za rad, unakaženije - amputacija, veća nagnječenja ili zgnječenje organa, višestruke ozljede, prijelomi, oštećenja velikih žila i živaca
3 - skupna	Ozljeda dviju i više osoba
4 - smrtna	Smrt

Tablica 15. prikazuje broj prijavljenih ozljeda na mjestu rada u ostalim uslužnim djelatnostima prema vrsti ozljede. Kao najčešća fizička posljedica prijavljenih ozljeda **na mjestu rada** (N=81) javljaju se iščašenja, uganuća i nategnuća (28,40%).

Tablica 15. Prijavljene ozljede na mjestu rada u ostalim uslužnim djelatnostima prema vrsti (sukladno ESAW metodologiji)

Vrsta ozljede	Na mjestu rada	
	N	%
000 - Nepoznata ozljeda	9	11,11
010 - Rane i površinske ozljede	14	17,28
011 - Površinske ozljede	7	8,64
012 - Otvorene rane	5	6,17
019 - Ostale vrste rana i površinskih ozljeda	2	2,47
020 - Prijelomi kostiju	21	25,93
021 - Zatvoreni prijelom	4	4,94
029 - Ostale vrste prijeloma kostiju	17	20,99
030 - Iščašenja, uganuća i nategnuća	23	28,40
031 - Iščašenja	5	6,17
032 - Uganuća i nategnuća	6	7,41
039 - Ostale vrste iščašenja, uganuća i nategnuća	12	14,81
050 - Potresi i unutarnje ozljede	1	1,23
051 - Potres mozga i ozljede mozga	1	1,23
060 - Opekline i smrzotine	1	1,23
061 - Termalne opekline	1	1,23
120 - Višestruke ozljede	1	1,23
999 - Ostale spe. ozljede nespomenute u prethodnoj podjeli	11	13,58

Tablica 16. prikazuje najčešće ozljeđivani dio tijela kod prijavljenih ozljeda **na mjestu rada** u ostalim uslužnim djelatnostima (N=81). To su najčešće *donji ekstremiteti* (39,51%) u čijem udjelu *koljeno i potkoljenica* čine 18,52%.

Tablica 16. Prijavljene ozljede na mjestu rada u ostalim uslužnim djelatnostima prema ozlijeđenom dijelu tijela (sukladno ESAW metodologiji)

Ozlijeđeni dio tijela	Na mjestu rada	
	N	%
00 - Ozlijeđeni dio tijela, nespecificirano	9	11,11
10 - Glava	4	4,94
11 - Glava mozak i moždani živci i žile	2	2,47
12 - Područje lica	1	1,23
19 - Glava, drugi dijelovi ne spomenuti gore	1	1,23
20 - Vrat, vratna kralježnica i leđna moždina	4	4,94
21 - Vrat, uključujući vratnu kralježnicu	3	3,70
29 - Vrat, ostali dijelovi ne spomenuti gore	1	1,23
30 - Leđa, kralježnica i leđna moždina osim vratnog dijela	4	4,94
31 - Leđa, uključujući kralježnicu	2	2,47
39 - Leđa, ostali dijelovi nespomenuti gore	2	2,47
40 - Trup i organi	4	4,94
41 - Prsni koš, rebra uključujući zglobove i lopatice	1	1,23

42 - Područje prsa uključujući organe	2	2,47
49 - Trup, ostali dijelovi koji nisu spomenuti gore	1	1,23
50 - Gornji ekstremiteti	21	25,93
51 - Rame i nadlaktica	2	2,47
52 - Lakat i podlaktica	1	1,23
53 - Šaka	1	1,23
54 - Prst (prsti)	14	17,28
55 - Ručni zglob-zapešće	1	1,23
59 - Gornji ekstremiteti,ostali dijelovi koji nisu spomenuti gore	2	2,47
60 - Donji ekstremiteti	32	39,51
62 - Koljeno i potkoljenica	15	18,52
63 - Gležanj	5	6,17
64 - Stopalo	7	8,64
65 - Nožni prst (prsti)	1	1,23
68 - Donji ekstremiteti,ozlijeđeni na više mjesta	3	3,70
69 - Donji ekstremiteti,ostali dijelovi koji nisu spomenuti gore	1	1,23
99 - Ozljede drugih dijelova tijela, koji nisu ranije spomenuti	3	3,70