

Analiza ozljeda na radu u djelatnosti Q - Zdravstvena zaštita i socijalna skrb za 2020. godinu

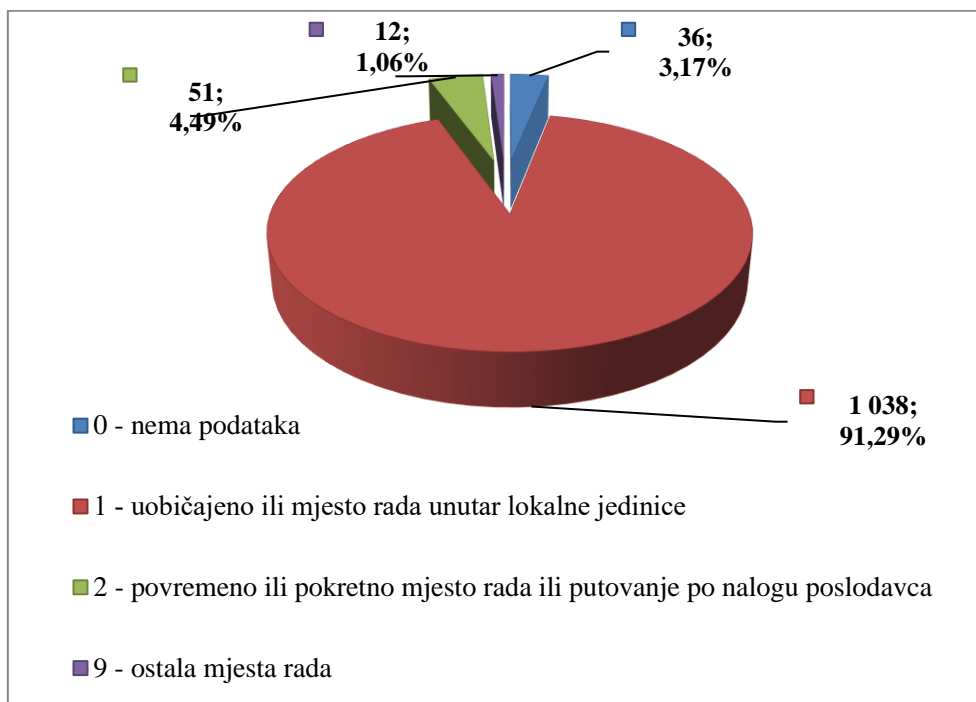
Ovdje će se analizirati prijavljene ozljede na radu u djelatnosti Q – Zdravstvena zaštita i socijalna skrb. Od ukupnog broja prijavljenih ozljeda na radu (N=14 424) za koje je HZJZ dobio podatke, u ovoj djelatnosti dogodilo se **1 535** ozljeda, od čega 1 137 (74,07%) **na mjestu rada**, a 389 (25,93%) **na putu**.

U *Tablici 1.* prikazan je ukupan broj prijavljenih ozljeda te broj prijavljenih ozljeda na mjestu rada i na putu unutar pojedine županije. Uspoređujući odnos prijavljenih ozljeda na mjestu rada i onih na putu unutar pojedine županije, u Gradu Zagrebu, od ukupnog broja ozljeda (N=515), **na mjestu rada** dogodilo se 63,50% ozljeda, što je najmanji udio ozljeda na mjestu rada spram onih na putu među svim županijama. Za šest ozljeda prijavljenih **na mjestu rada** nema podataka o županiji u kojoj se dogodile.

Tablica 1. Broj prijavljenih ozljeda na radu po županijama (sukladno ESAW metodologiji)

Županije	Ukupno (N)	Na mjestu rada u županiji		Na putu u županiji	
		N	%	N	%
HR031 Primorsko-goranska županija	122	92	75,41	30	24,59
HR032 Ličko-senjska županija	7	6	85,71	1	14,29
HR033 Zadarska županija	55	50	90,91	5	9,09
HR034 Šibensko-kninska županija	36	32	88,89	4	11,11
HR035 Splitsko-dalmatinska županija	150	103	68,67	47	31,33
HR036 Istarska županija	49	39	79,59	10	20,41
HR037 Dubrovačko-neretvanska županija	26	23	88,46	3	11,54
HR041 Grad Zagreb	515	327	63,50	188	36,50
HR042 Zagrebačka županija	71	56	78,87	15	21,13
HR043 Krapinsko-zagorska županija	49	37	75,51	12	24,49
HR044 Varaždinska županija	42	34	80,95	8	19,05
HR045 Koprivničko-križevačka županija	24	22	91,67	2	8,33
HR046 Međimurska županija	18	14	77,78	4	22,22
HR047 Bjelovarsko-bilogorska županija	23	20	86,96	3	13,04
HR048 Virovitičko-podravska županija	16	15	93,75	1	6,25
HR049 Požeško-slavonska županija	30	26	86,67	4	13,33
HR04A Brodsko-posavska županija	32	27	84,38	5	15,63
HR04B Osječko-baranjska županija	105	74	70,48	31	29,52
HR04C Vukovarsko-srijemska županija	52	48	92,31	4	7,69
HR04D Karlovačka županija	49	49	100,00	0	0,00
HR04E Sisačko-moslavačka županija	58	37	63,79	21	36,21

Prema ESAW metodologiji ozljede **na mjestu rada** dijele se na ozljede na *uobičajenom mjestu rada ili mjestu rada unutar uobičajene lokalne jedinice poslodavca* (oznaka „1“), na *povremenom ili pokretnom mjestu rada ili putovanju po nalogu poslodavca* (oznaka „2“) te *ostala mjesta rada* koja se ne mogu svrstati ni u jednu od navedenih grupa (oznaka „9“). Od ukupnog broja prijavljenih ozljeda **na mjestu rada** (N=1 137), najviše ozljeda dogodilo se na *uobičajenom mjestu rada ili unutar uobičajene lokalne jedinice poslodavca* (91,29%), što je prikazano na *Slici 1.*



Slika 1. Broj prijavljenih ozljeda na mjestu rada (sukladno ESAW metodologiji)

Karakteristike ozlijeđenih radnika u djelatnosti zdravstvene zaštite i socijalne skrbi

U Tablici 2. prikazani su broj prijavljenih ozljeda i stopa ozljeda na radu na 1000 zaposlenih prema spolu. Stopa ozljeda na 1000 zaposlenih izračunata je temeljem statističkih izvještaja DZS-a o prosječnom broju zaposlenih prema spolu. Za dvije ozljede na mjestu rada nema podataka o spolu ozlijeđenog.

Tablica 2. Broj prijavljenih ozljeda i stopa ozljeda na 1000 zaposlenih prema spolu u djelatnosti zdravstvene zaštite i socijalne skrbi (sukladno ESAW metodologiji)

Spol	Ukupno		Stopa ukupnih ONR na 1000 zaposlenih	Na mjestu rada		Stopa ONR na mjestu rada na 1000 zaposlenih
	N	%		N	%	
Muškarci	338	22,02	16,29	282	83,43	13,59
Žene	1 195	77,85	11,63	853	71,38	8,30

U Tablici 3. prikazan je broj prijavljenih ozljeda na radu prema dobnim skupinama i mjestu nastanka. Obzirom na ukupan broj prijavljenih ozljeda (N=1 535), u djelatnosti zdravstvene zaštite i socijalne skrbi, **na mjestu rada** najviše se ozljeđuju radnici starosti između 51 i 60 godina (25,93%).

Tablica 3. Broj prijavljenih ozljeda na radu prema dobnim skupinama radnika i mjestu nastanka

Starost radnika	Ukupno		Na mjestu rada	
	N	%	N	%
18 - 30	263	14,37	204	13,29
31 - 40	271	14,81	204	13,29
41 - 50	337	18,42	262	17,07
51 - 60	556	30,38	398	25,93
60 +	103	5,63	64	4,17
Nepoznato	5	0,27	5	0,33
Sveukupno	1 535	83,88	1 137	74,07

Prema osnovi osiguranja, odnosno, zaposleničkom statusu radnika (Tablica 4.), od ukupnog broja prijavljenih ozljeda **na mjestu rada** (N=1 137), najviše ozlijeđenih je iz grupe *radnik* (98,50%).

Tablica 4. Broj prijavljenih ozljeda na mjestu rada prema osnovi osiguranja (sukladno ESAW metodologiji)

Osnova osiguranja	Na mjestu rada*					Ukupno	
	0	1	2	9	Ukupno		
					N	%	
000 - nepoznato	4	5	0	0	9	0,79	
100 - samozaposleni	0	6	1	0	7	0,62	
300 - radnik	32	1 027	50	11	1 120	98,50	
500 - naučnik/vježbenik	0	0	0	1	1	0,09	
Sveukupno	36	1 038	51	12	1 137	100,00	

*Oznaka: 0 – nema podataka; 1 – uobičajeno mjesto rada ili mjesto rada unutar uobičajene lokalne jedinice poslodavca; 2 – povremeno ili pokretno mjesto rada ili putovanje po nalogu poslodavca; 9 – ostala mjesta rada koja se ne mogu svrstati pod 1 ili 2

U tablici 5. prikazan je broj prijavljenih ozljeda na mjestu rada prema zanimanjima na kojima su radili radnici ozlijeđeni u djelatnosti zdravstvene zaštite i socijalne skrbi. Uzimajući u obzir prijavljene ozljede **na mjestu rada** u ovoj djelatnosti (N=1 137), najviše su se ozljeđivali radnici zanimanja *tehničari i stručni suradnici* (47,67%). Podaci o zanimanju ozlijeđenih radnika nisu poznati za četiri ozljede na mjestu rada.

Tablica 5. Broj prijavljenih ozljeda na mjestu rada prema zanimanju ozlijeđenih radnika u djelatnosti zdravstvene zaštite i socijalne skrbi (sukladno NKZ 10)

NKZ 10 - rod/vrsta	Na mjestu rada	
	N	%
1 Zakonodavci/zakonodavke, dužnosnici/dužnosnice i direktori/direktorice	3	0,26
13 Direktori/direktorice proizvodnje i specijaliziranih usluga	3	0,26
2 Znanstvenici/znanstvenice, inženjeri/inženjerke i stručnjaci/stručnjakinje	157	13,81

21 Znanstvenici/znanstvenice,, inženjeri/inženjerke i stručnjaci/stručnjakinje	7	0,62
22 Zdravstveni stručnjaci/zdravstvene stručnjakinje	125	10,99
23 Stručnjaci/stručnjakinje za odgoj i obrazovanje	11	0,97
24 Stručnjaci/stručnjakinje za poslovanje i upravljanje	3	0,26
25 Stručnjaci/stručnjakinje za informacijsku i komunikacijsku tehnologiju	1	0,09
26 Pravni stručnjaci/pravne stručnjakinje, stručnjaci/stručnjakinje za društvene znanosti i kulturu	10	0,88
3 Tehničari/tehničarke i stručni suradnici/stručne suradnice	542	47,67
31 Tehničari/tehničarke tehničko-tehnoloških zanimanja	20	1,76
32 Tehničari/tehničarke i pomoćnici/pomoćnice u zdravstvu	503	44,24
33 Stručni suradnici/stručne suradnice za poslovanje i upravljanje	7	0,62
34 Stručni suradnici/stručne suradnice za pravna pitanja, društvene znanosti, kulturu, šport, umjetnost i srodna zanimanja	11	0,97
35 Tehničari/tehničarke informacijske i komunikacijske tehnologije te podrške korisnicima	1	0,09
4 Administrativni službenici/administrativne službenice	33	2,90
41 Službenici/službenice na općim uredskim poslovima i srodna zanimanja	6	0,53
42 Službenici/službenice za poslovanje sa strankama	3	0,26
43 Službenici/službenice na obračunskim poslovima i na poslovima materijalnih evidencija	4	0,35
44 Ostali administrativni službenici/ostale administrativne službenice	20	1,76
5 Uslužna i trgovačka zanimanja	139	12,23
51 Uslužna zanimanja	80	7,04
52 Trgovačka zanimanja	1	0,09
53 Djelatnici/djelatnice za zdravstvenu i socijalnu skrb i srodna zanimanja	57	5,01
54 Djelatnici/djelatnice za zaštitu osoba i imovine	1	0,09
6 Poljoprivrednici/poljoprivrednice, šumari/šumarke, ribari/ribarke, lovci/lovkinje	1	0,09
61 Poljoprivredni radnici/poljoprivredne radnice orijentirane na tržište	1	0,09
7 Zanimanja u obrtu i pojedinačnoj proizvodnji	18	1,58
71 Građevinari/građevinarke i srodna zanimanja, osim električara	1	0,09
72 Tokari/tokarice, kovinotokari/kovinotokarice, strojarski mehaničari/strojarske mehaničarke i srodna zanimanja	1	0,09
73 Zanatski radnici/zanatske radnice, tiskari/tiskarice	2	0,18
74 Elektromehaničari/elektromehaničarke i monter/monterke, mehaničari/mehaničarke i serviseri/serviserke elektronike	9	0,79
75 Prerađivači/prerađivačice hrane, drva, proizvođači/proizvođačice odjeće i ostala obrtnička i srodna zanimanja	5	0,44
8 Rukovatelji/rukovateljice postrojenjima i strojevima, industrijski proizvođači/industrijske proizvođačice i sastavljači/sastavljačice proizvoda	27	2,37
81 Rukovatelji/rukovateljice postrojenjima i strojevima	3	0,26
83 Vozači/vozačice, strojovođe/strojovotkinje prijevoznih sredstava i pokretnih strojeva	24	2,11
9 Jednostavna zanimanja	213	18,73
91 Čistači/čistačice, perači/peračice, kućne pomoćnice i srodna zanimanja	115	10,11
93 Jednostavna zanimanja u rudarstvu, građevinarstvu, proizvodnji i prometu	3	0,26

94 Pomagači/pomagačice u pripremi hrane	35	3,08
96 Čistači/čistačice ulica i srodna zanimanja	60	5,28

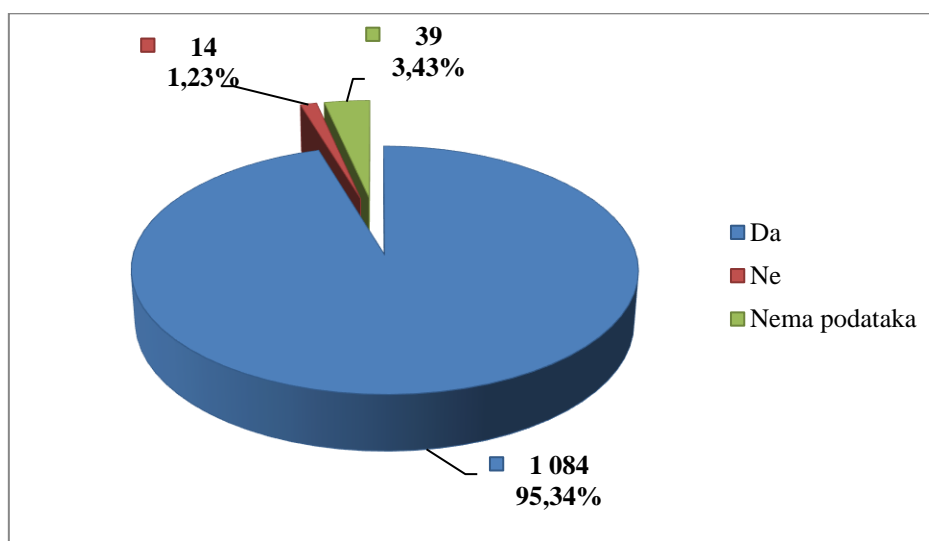
Šest najčešćih zanimanja radnika koji su se ozljeđivali u zdravstvene zaštite i socijalne skrbi u odnosu na odjeljke u ovoj djelatnosti prikazani su u tablici 6. Od ukupnog broja prijavljenih ozljeda **na mjestu rada** (N=1 137) prema NKZ 10, njih 940 obuhvaćeno je analizom. Najviše su se ozljeđivali radnici iz odjeljka 86 – *djelatnost zdravstvene zaštite* (N=776). Od zanimanja u ovoj djelatnosti najčešće su se ozljeđivali *tehničari i pomoćnici u zdravstvu* (N=503).

Tablica 6. Prijavljene ozljede na radu u djelatnosti zdravstvene zaštite i socijalne skrbi po odjeljcima i zanimanjima s najviše ozlijeđenih (sukladno NKZ 10 i NKD 2007)

NKD područje Q -odjeljci	NKZ 10 - zanimanja s najviše ozlijeđenih u djelatnosti zdravstvene zaštite i socijalne skrbi*						Ukupno (N)
	22	32	51	53	91	96	
86 Djelatnosti zdravstvene zaštite	124	472	39	8	90	43	776
87 Djelatnosti socijalne skrbi sa smještajem	1	28	37	45	22	13	146
88 Djelatnosti socijalne skrbi bez smještaja	0	3	4	4	3	4	18
Sveukupno	125	503	80	57	115	60	940

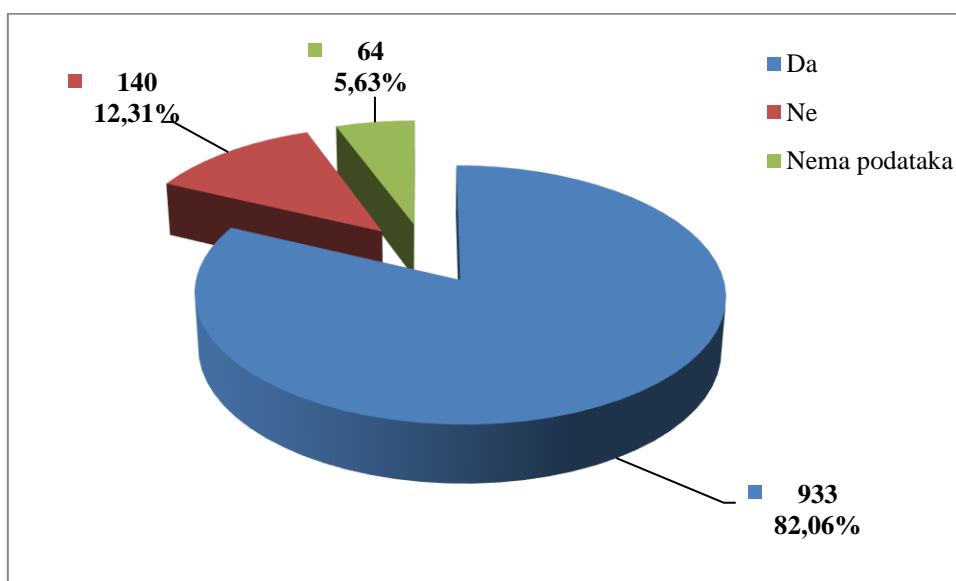
*Oznaka: 22 Zdravstveni stručnjaci/zdravstvene stručnjakinje, 32 Tehničari/tehničarke i pomoćnici/pomoćnice u zdravstvu, 51 Uslužna zanimanja, 53 Djelatnici/djelatnice za zdravstvenu i socijalnu skrb i srodna zanimanja, 91 Čistači/čistačice, perači/peračice, kućne pomoćnice i srodna zanimanja, 96 Čistači/čistačice ulica i srodna zanimanja

U djelatnosti zdravstvene zaštite i socijalne skrbi prema dobivenim podacima o prijavljenim ozljedama **na mjestu rada** (N=1 137), većina ozlijeđenih radnika bila je osposobljena za rad na siguran način (95,34%), što je prikazano na Slici 2.



Slika 2. Osposobljenost za rad na siguran način obzirom na broj prijavljenih ozljeda na mjestu rada (sukladno obrascu Prijava o ozljedi na radu)

Od ukupnog broja prijavljenih ozljeda **na mjestu rada** (N=1 137) u djelatnosti zdravstvene zaštite i socijalne skrbi, za 82,06% ozlijeđenih radnika utvrđeno je da su koristili osobnu zaštitnu opremu u vrijeme nastanka ozljede (Slika 3.), ali nije poznato je li korištena OZO povezana s ozlijeđenim dijelom tijela.



Slika 3. Korištenje OZO u vrijeme nastanka ozljede obzirom na broj prijavljenih ozljeda na mjestu rada (sukladno obrascu Prijava o ozljedi na radu)

Odjeljci i veličina poslodavca u djelatnosti zdravstvene zaštite i socijalne skrbi

Podaci o broju prijavljenih ozljeda na radu prema odjeljcima djelatnosti *Q* - zdravstvena zaštita i socijalna skrb i mjestu nastanka, prikazani su u tablici 7. Najviše prijavljenih ozljeda **na mjestu rada** bilo je u odjeljku 86 - Djelatnosti zdravstvene zaštite (N=912). Uspoređujući odnos prijavljenih ozljeda na mjestu rada i na putu unutar pojedinog odjeljaka, najviše ozljeda **na mjestu rada** spram onih na putu dogodilo se u *djelatnosti socijalne skrbi sa smještajem* (84,24%).

Tablica 7. Broj prijavljenih ozljeda na radu u djelatnosti zdravstvene zaštite i socijalne skrbi prema mjestu nastanka (sukladno NKD 2007)

Q Djelatnosti zdravstvene zaštite i socijalne skrbi, odjeljci	Ukupno		Na mjestu rada unutar odjeljka	
	N	%	N	%
86 Djelatnosti zdravstvene zaštite	1 258	68,74	912	72,50
87 Djelatnosti socijalne skrbi sa smještajem	203	11,09	171	84,24
88 Djelatnosti socijalne skrbi bez smještaja	74	4,04	54	72,97

Prema veličini poslodavca najviše prijavljenih ozljeda **na mjestu rada** dogodilo se kod poslodavaca s više od 500 zaposlenih (54,00%), što je prikazano u Tablici 8.

Tablica 8. Broj prijavljenih ozljeda na mjestu radu prema veličini poslodavca (sukladno ESAW metodologiji)

Veličina poslodavca	Na mjestu rada*					Ukupno	
	0	1	2	9	Ukupno		
					N	%	
0 (0 zaposlenih)	0	1	0	0	1	0,09	
1 (1-9 zaposlenih)	2	29	5	0	36	3,17	
2 (10-49 zaposlenih)	4	66	9	3	82	7,21	
3 (50-249 zaposlenih)	8	232	17	8	265	23,31	
4 (250-499 zaposlenih)	0	138	1	0	139	12,23	
5 (500 i više zaposlenih)	22	572	19	1	614	54,00	
Sveukupno	36	1 038	51	12	1 137	100,00	

*Oznaka: 0 – nema podataka; 1 – uobičajeno mjesto rada ili mjesto rada unutar uobičajene lokalne jedinice poslodavca; 2 – povremeno ili pokretno mjesto rada ili putovanje po nalogu poslodavca; 9 – ostala mjesta rada koja se ne mogu svrstati pod 1 ili 2

Radni okoliš i radni proces u djelatnosti zdravstvene zaštite i socijalne skrbi

Tablica 9. prikazuje broj prijavljenih ozljeda na mjestu rada obzirom na radni okoliš. Od ukupnog broja prijavljenih ozljeda **na mjestu rada** (N=1 137), najviše ozljeda dogodilo se u *zdravstvenim ustanovama* (58,14%), preciznije u *zdravstvenim ustanovama, privatnim bolnicama, bolnicama, ustanovama za njegu bolesnika, staračkim domovima* (51,80%).

Tablica 9. Broj prijavljenih ozljeda na mjestu radu prema radnom okolišu gdje se ozljeda dogodila (sukladno ESAW metodologiji)

Radni okoliš	Na mjestu rada	
	N	%
000 - Nema podataka	33	2,90
010 - Industrijska zona - nespecificirano	102	8,97
011 - Proizvodna zona, tvornica, radionica	73	6,42
012 - Remontni zavod, servisna radionica	8	0,70
013 - Zona koja se primarno koristi za skladištenje, utovar i istovar	19	1,67
019 - Ostale vrste radnog okoliša unutar grupe 010	2	0,18
020 - Gradilište, graditeljstvo, površinski kamenolomi, rudnik - nespecificirano	2	0,18
021 - Gradilište - izgradnja objekta	1	0,09
022 - Gradilište - rušenje, renoviranje, održavanje objekta	1	0,09
030 - Poljodjelstvo, stočarstvo, ribarstvo, šumarstvo - nespecificirano	3	0,26
034 - Šumarsko područje	2	0,18
036 - Vrt, park, botanički vrt, zoološki vrt	1	0,09
040 - Područje tercijarnih aktivnosti, ured, zabavni park, razno - nespecificirano	73	6,42

041 - Ured, soba za sastanke, knjižnica i sl.	49	4,31
042 - Obrazovna ustanova, osnovna škola, srednja škola, viša škola, fakultet, dječji vrtić	4	0,35
043 - Maloprodajni i veleprodajni objekti (uključujući uličnu prodaju)	6	0,53
044 - Restoran, rekreacijski objekt, privremeni smještaj (uključujući muzej, dvorana stadion, velesajam, itd.)	6	0,53
049 - Ostale vrste radnog okoliša unutar grupe 040	8	0,70
050 - Zdravstvena ustanova - nespecificirano	661	58,14
051 - Zdravstvena ustanova, privatna bolnica, bolnica, ustanova za njegu bolesnika, starački dom	589	51,80
059 - Ostale vrste radnog okoliša unutar grupe 050	72	6,33
060 - Javni prostor - nespecificirano	185	16,27
061 - Prostor trajno otvoren za javni promet (ceste, sporedne ceste, parkirališta, čekaonice stadiona ili aerodroma)	83	7,30
062 - Transportna sredstva - cestovna ili tračna - privatna ili javna (sve vrste vlakova, autobusa, automobila, itd.)	91	8,00
063 - Zone uz javna mjesta sa ograničenjem pristupa na samo ovlaštene osobe: željezničke tračnice, pista, ivičnjaci motornih cesta)	1	0,09
069 - Ostale vrste radnog okoliša unutar grupe 060	10	0,88
070 - Kućanstvo nespecificirano	72	6,33
071 - Privatna kuća ili stan	52	4,57
072 - Zajednički dijelovi zgrade, suteran, okućnica	20	1,76
090 - Radni okoliš na visini osim gradilišta - nespecificirano	5	0,44
091 - Uzvišeno - na fiksnom nivou (krov, terasa, ...)	5	0,44
100 - Podzemni radovi osim gradilišta - nespecificirano	1	0,09
103 - Podzemlje - kanalizacija	1	0,09

Tablica 10. prikazuje broj prijavljenih ozljeda na mjestu rada u djelatnosti zdravstvene zaštite i socijalne skrbi obzirom na radni proces koji je ozlijeđeni izvodio u vrijeme ozljede. Od ukupnog broja prijavljenih ozljeda **na mjestu rada** (N=1 137), najviše ozljeda dogodilo se u grupi *uslužne djelatnosti, intelektualna djelatnost* (40,46%), preciznije *javne usluge, njega, pomoć* (37,03%).

Tablica 10. Broj prijavljenih ozljeda na mjestu rada prema radnom procesu pri kojem se ozljeda dogodila (sukladno ESAW metodologiji)

Radni proces prema grupama	Na mjestu rada	
	N	%
00 - Nema podataka	33	2,90
10 - Izrada, prerada, obrada, skladištenje - sve vrste – nespecif.	25	2,20
11 - Izrada, prerada, obrada - sve vrste	8	0,70
12 - Skladištenje - sve vrste	16	1,41
19 - Ostale vrste radnog procesa grupe 10 nespomenute ranije	1	0,09
20 - Iskopavanje, izgradnja, renoviranje, rušenje - nespecificirano	1	0,09
24 - Renoviranje, proširivanje, održavanje zgrada - svi tipovi konstrukcija	1	0,09

40 - Uslužne djelatnosti, intelektualna djelatnost – nespecif.	460	40,46
41 - Javne usluge, njega, pomoć	421	37,03
42 - Intelektualni rad - poduka, nastava, obrada podataka, ured. posao, organiziranje, rukovođenje	32	2,81
43 - Komercijalna aktivnost - kupovanje, prodaja i slične uslužne djelatnosti	2	0,18
49 - Ostale vrste radnog procesa unutar grupe 40	5	0,44
50 - Ostali poslovi povezani sa zadacima u grupama 10, 20, 30 i 40 – nespecificirano	277	24,36
51 - Podešavanje, priprema, postavljanje, rastavljanje, rasklapanje	118	10,38
52 - Održavanje, popravak, poboljšavanje, podešavanje	15	1,32
53 - Čišćenje radnih zona i strojeva - ručno ili strojno	116	10,20
54 - Zbrinjavanje otpada svih vrsta	22	1,93
55 - Nadzor, inspekcija proizvodnih postupaka, radnih zona, sredstava za transport, opreme - sa ili bez opreme za nadzor	5	0,44
59 - Ostale vrste radnog procesa unutar grupe 50	1	0,09
60 - Pokretne, sportske, umjet. aktivnosti - nespecificirano	341	29,99
61 - Kretanje, uključujući kretanje transportnim sredstvima	340	29,90
69 - Ostale vrste radnog procesa unutar grupe 60	1	0,09

Specifična radna aktivnost, poremećaj u radnom procesu, kontakt - način nastanka ozljede i materijalna sredstva povezana s navedenim aktivnostima, poremećajima i kontaktima u djelatnosti zdravstvene zaštite i socijalne skrbi

Tablica 11. prikazuje najčešću specifičnu aktivnost koju je radnik izvodio u trenutku ozljede i materijalno sredstvo koje je ozlijeđeni koristio izvodeći tu aktivnost. Od ukupnog broja prijavljenih ozljeda **na mjestu rada** (N=1 137) u djelatnosti zdravstvene zaštite i socijalne skrbi, najčešća specifična aktivnost je *kretanje* (N=511), a najčešće materijalno sredstvo povezano s ovom specifičnom aktivnosti su *zgrade, građevine, površine - u razini zemlje* (N=304).

Tablica 11. Povezanost specifične radne aktivnosti i materijalnih sredstava obzirom na broj prijavljenih ozljeda na mjestu rada (sukladno ESAW metodologiji)

Materijalna sredstva povezana sa specifičnom aktivnosti	Specifična radna aktivnost*									Ukupno (N)
	00	10	20	30	40	50	60	70	99	
00.00 - Nema materijalnog sredstva ili ne postoje podaci o tome	35	0	0	0	0	0	2	2	1	40
01.00 - Zgrade, građevine, površine - u razini zemlje (unutarnje ili vanjske, nepomične ili pomične, privremene ili stalne) - nespecificirano	0	0	0	0	23	1	304	2	0	330
02.00 - Zgrade, građevine, površine - iznad razine zemlje	0	0	0	0	0	0	108	0	0	108

(unutarnje ili vanjske) - nespecificirano										
03.00 - Zgrade, građevine, površine - ispod nivoa zemlje (unutarnje i vanjske) - nespecificirano	0	0	0	0	0	0	2	0	0	2
04.00 - Sustavi za opskrbu i distribuciju sredstava, cjevovodi - nespecificirano	0	0	0	0	5	0	0	0	0	5
05.00 - Agregati, sustavi za prijenos i skladištenje energije - nespecificirani	0	0	0	0	4	1	0	0	0	5
06.00 - Ručni alat bez pogona - nespecificirano	0	0	84	0	26	2	0	0	0	112
07.00 - Ručni alat, mehanički - nespecificirano	0	0	5	0	0	1	0	0	0	6
08.00 - Ručni alat - bez tehničkih podataka o pogonu - nespecificirano	0	0	1	0	0	0	0	0	0	1
09.00 - Strojevi i oprema - prijenosni ili pokretni - nespecificirano	0	0	0	0	1	0	0	0	0	1
10.00 - Strojevi i oprema - nepokretni - nespecificirano	0	4	0	1	2	2	0	0	0	9
11.00 - Prijenosni, transportni i skladišni sustavi - nespecificirano	0	0	0	32	20	22	4	0	0	78
12.00 - Cestovna vozila - nespecificirano	0	0	0	83	3	0	27	0	0	113
13.00 - Ostala transportna vozila - nespecificirano	0	0	0	1	0	0	1	0	0	2
14.00 - Sredstva, predmeti, proizvodi, dijelovi strojeva, otpad, prašine - nespecificirano	0	0	0	0	1	21	0	0	0	22
15.00 - Kemijske, eksplozivne, radioaktivne, biološke tvari - nespecificirano	0	0	0	0	3	0	0	0	0	3
16.00 - Sigurnosna sredstva i oprema - nespecificirano	0	0	0	0	5	0	0	0	0	5
17.00 - Uredska oprema, osobna oprema, sportska oprema, oružje, oprema za rad u kućanstvu - nespecificirano	0	0	0	0	68	38	28	0	0	134
18.00 - Živi organizmi i ljudska bića - nespecificirano	1	0	0	0	9	81	35	2	12	140
19.00 - Glomazni otpad - nespecificirano	0	0	0	0	15	6	0	0	0	21
Sveukupno	36	4	90	117	185	175	511	6	13	1 137

*Oznaka: 00 - Nema podataka, 10 - Rukovanje strojem – nespecificirano, 20 - Rad s ručnim alatom – nespecificirano, 30 - Vožnja/boravak na prijevoznom sredstvu ili opremi kojom se rukuje – nespecificirano, 40 - Rukovanje predmetima- nespecificirano, 50 - Ručno nošenje – nespecificirano, 60 - Kretanje – nespecificirano, 70 - Prisutnost – nespecificirana, 99 - Ostale vrste specifične tjelesne aktivnosti nespomenute u ovoj klasifikaciji

Tablica 12. prikazuje najčešći poremećaj koji je doveo do ozljede radnika i materijalno sredstvo koje je ozlijeđeni koristio u vrijeme ozljede. Od ukupnog broja prijavljenih ozljeda **na mjestu rada** (N=1137) u djelatnosti zdravstvene zaštite i socijalne skrbi, najčešći poremećaj radnog procesa je uzrokovan *pokliznućem, spoticanjem i padom osobe* (N=352), od čega je najveći broj ozljeda (N=189) povezan sa *zgradama, građevinama, površinama - u razini zemlje*.

Tablica 12. Povezanost poremećaja radnog procesa i materijalnih sredstava obzirom na broj prijavljenih ozljeda na mjestu rada (sukladno ESAW metodologiji)

Materijalna sredstva povezana s poremećajem u radu	Poremećaj radnog procesa *										Ukupno (N)
	00	10	20	30	40	50	60	70	80	99	
00.00 - Nema materijalnog sredstva ili ne postoje podaci o tome	38	0	0	0	0	5	7	12	1	2	65
01.00 - Zgrade, građevine, površine - u razini zemlje (unutarnje ili vanjske, nepomične ili pomične, privremene ili stalne) - nespecificirano	0	0	0	4	4	189	43	85	0	0	325
02.00 - Zgrade, građevine, površine -iznad razine zemlje (unutarnje ili vanjske) - nespecificirano	0	0	0	3	0	74	3	26	0	0	106
03.00 - Zgrade, građevine, površine - ispod razine zemlje (unutarnje i vanjske) - nespecificirano	0	0	0	0	0	4	0	0	0	0	4
04.00 - Sustavi za opskrbu i distribuciju sredstava, cjevovodi - nespecificirano	0	1	0	1	0	2	4	0	0	0	8
05.00 - Agregati, sustavi za prijenos i skladištenje energije - nespecificirani	0	3	0	1	0	4	0	0	0	0	8
06.00 - Ručni alat bez pogona - nespecificirano	0	0	1	5	42	4	19	0	3	0	74
07.00 - Ručni alat, mehanički - nespecificirano	0	0	0	0	4	0	0	0	0	0	4
08.00 - Ručni alat - bez tehničkih podataka o pogonu - nespecificirano	0	0	0	0	1	0	0	0	0	0	1
10.00 - Strojevi i oprema - nepokretni - nespecificirano	0	0	1	0	4	0	3	0	0	0	8
11.00 - Prijenosni, transportni i skladišni sustavi - nespecificirano	0	0	3	11	18	4	17	9	1	0	63
12.00 - Cestovna vozila - nespecificirano	0	0	0	1	12	3	11	0	70	0	97
13.00 - Ostala transportna vozila - nespecificirano	0	0	0	0	0	0	1	0	0	0	1
14.00 - Sredstva, predmeti, proizvodi, dijelovi strojeva,	0	0	2	8	2	2	4	2	0	0	20

otpad, prašine - nespecificirano											
15.00 - Kemijske, eksplozivne, radioaktivne, biološke tvari - nespecificirano	0	0	13	1	0	18	0	2	0	0	34
16.00 - Sigurnosna sredstva i oprema - nespecificirano	0	0	0	1	1	2	0	0	0	0	4
17.00 - Uredska oprema, osobna oprema, sportska oprema, oružje, oprema za rad u kućanstvu - nespecificirano	0	1	9	22	9	16	34	11	4	0	106
18.00 - Živi organizmi i ljudska bića - nespecificirano	0	0	0	1	5	4	6	58	83	0	157
19.00 - Glomazni otpad - nespecificirano	0	0	0	0	0	2	18	0	0	0	20
20.00 - Prirodni fenomeni - nespecificirano	0	0	0	4	2	7	2	1	0	0	16
99.99 - Ostala materijalna sredstva nespomenuta u ovoj klasifikaciji	0	0	0	0	0	12	0	0	2	2	16
Sveukupno	38	5	29	63	104	352	172	206	164	4	1 137

*Oznaka:00 - Nema podataka, 10 - Poremećaj zbog električnih problema, eksplozije, požara – nespecificirano, 20 - Poremećaj zbog prelijevanja, prevrtanja, curenja, otjecanja, isparavanja, zračenja, 30 - Lomljenje, prsnuće, rascjepanje, iskliznuće, pad, rušenje materijalnog sredstva – nespecificirano, 40 - Gubitak kontrole (djelomični ili potpuni) - nad strojem, prijam...,50 - Pokliznuće - Spoticanje i padanje - Pad osobe – nespecificirano, 60 - Pokretanje tijela bez fizičkog naprezanja (općenito vodi ka vanjskim ozljedama) – nespecificirano, 70 - Pokretanje tijela sa ili pod fizičkim naprezanjem (općenito dovodi do unutarnjih ozljeda – nespecificirano, 80 - Šok, strah, nasilje, agresija, prijetnje – nespecificirano, 99 - Ostala odstupanja nespomenute ranije u klasifikaciji

Tablica 13. prikazuje najčešći kontakt – način ozljeđivanja koji je doveo do ozljede radnika i povezano materijalno sredstvo. Od ukupnog broja prijavljenih ozljeda **na mjestu rada** (N=1 137) u djelatnosti zdravstvene zaštite i socijalne skrbi, najviše ozljeda (N=393) dogodilo se pri *horizontalnom ili vertikalnom sudaru s nepokretnim predmetom (žrtva je u pokretu)*. Najčešće materijalno sredstvo povezano s ovim kontaktom su *zgrade, građevine, površine u razini zemlje* (N=304).

Tablica 13. Povezanost kontakta - načina ozljeđivanja i materijalnih sredstava obzirom na broj prijavljenih ozljeda na mjestu rada (sukladno ESAW metodologiji)

Materijalna sredstva povezana s načinom ozljeđivanja	Kontakt - način ozljeđivanja*									Ukupno (N)
	00	10	30	40	50	60	70	80	99	
00.00 - Nema materijalnog sredstva ili ne postoje podaci o tome	37	0	0	0	3	0	228	1	3	272
01.00 - Zgrade, građevine, površine - u razini zemlje (unutarnje ili vanjske, nepomične ili pomične, privremene ili stalne) - nespecificirano	0	0	304	8	22	12	2	0	0	348
02.00 - Zgrade, građevine, površine - iznad razine zemlje (unutarnje ili	0	0	79	0	2	0	2	0	0	83

vanjske) - nespecificirano											
03.00 - Zgrade, građevine, površine - ispod razine zemlje (unutarnje i vanjske) - nespecificirano	0	0	4	0	0	0	0	0	0	4	
04.00 - Sustavi za opskrbu i distribuciju sredstava, cjevovodi - nespecificirano	0	1	1	2	2	0	0	0	1	7	
05.00 - Agregati, sustavi za prijenos i skladištenje energije - nespecificirani	0	3	0	0	1	0	0	0	0	4	
06.00 - Ručni alat bez pogona – nespeci.	0	0	0	3	86	1	0	0	0	90	
07.00 - Ručni alat, mehanički – nespecifi.	0	1	0	1	2	0	0	0	0	4	
08.00 - Ručni alat - bez tehničkih podataka o pogonu - nespecificirano	0	0	0	0	1	0	0	0	0	1	
10.00 - Strojevi i oprema - nepokretni - nespecificirano	0	0	0	0	4	1	0	0	0	5	
11.00 - Prijenosni, transportni i skladišni sustavi - nespecificirano	0	0	1	13	14	17	0	0	0	45	
12.00 - Cestovna vozila - nespecificirano	0	0	2	62	7	11	0	0	0	82	
13.00 - Ostala transportna vozila - nespecificirano	0	0	0	0	1	0	0	0	0	1	
14.00 - Sredstva, predmeti, proizvodi, dijelovi strojeva, otpad, prašine - nespecificirano	0	0	2	11	15	3	0	0	0	31	
15.00 - Kemijske, eksplozivne, radioaktivne, biološke tvari - nespecificirano	0	27	0	0	0	0	0	0	0	27	
16.00 - Sigurnosna sredstva i oprema - nespecificirano	0	0	0	1	0	0	0	0	0	1	
17.00 - Uredska oprema, osobna oprema, sportska oprema, oružje, oprema za rad u kućanstvu - nespecificirano	0	1	0	21	30	8	0	3	0	63	
18.00 - Živi organizmi i ljudska bića - nespecificirano	0	0	0	2	0	1	1	63	1	68	
19.00 - Glomazni otpad - nespecificirano	0	0	0	0	1	0	0	0	0	1	
Sveukupno	37	33	393	124	191	54	233	67	5	1 137	

*Oznaka: 00 - Nema podataka, 10 - Kontakt s visokim naponom, toplinom, opasnim tvarima – nespecificirano, 20 - Utapanje, zatrpavanje, umatanje - nespecificirano 30 - Horizontalni ili vertikalni sudar sa stacionarnim predmetom (žrtva je u pokretu) – nespecificirano, 40 - Udarac, objekta u gibanju, sudar s istim – nespecificirano, 50 - Kontakt s oštrim, šiljatim, grubim materijalnim sredstvom – nespecificirano, 60 - Uklještenje, nagnječenje i sl. – nespecificirano, 70 - Fizički ili psihički stres – nespecificirano, 80 - Ugriz, udarac i sl. (čovjek ili životinja) – nespecificirano, 99 - Ostale vrste kontakta - načina ozljede nespomenute u ovoj klasifikaciji

Težina i vrsta ozljede te ozlijeđeni dio tijela u djelatnosti zdravstvene zaštite i socijalne skrbi

U tablici 14. prikazani su podaci o broju prijavljenih ozljeda **na mjestu rada** u djelatnosti zdravstvene zaštite i socijalne skrbi prema težini ozljede. Od ukupnog broja prijavljenih ozljeda **na mjestu rada** (N=1 137), najviše je lakih ozljeda (91,20%).

Tablica 14. Broj prijavljenih ozljeda na mjestu rada prema težini ozljeda (sukladno obrascu Prijava o ozljedi na radu)

Težina ozljeda**	Na mjestu rada*					
	0	1	2	9	Ukupno	
					N	%
1 - laka	24	955	46	12	1 037	91,20
2 - teška	8	79	5	0	92	8,09
Nema podataka	4	4	0	0	8	0,70
Sveukupno	36	1 038	51	12	1 137	100,00

*Oznaka: 0 – nema podataka; 1 – uobičajeno mjesto rada ili mjesto rada unutar uobičajene lokalne jedinice poslodavca; 2 – povremeno ili pokretno mjesto rada ili putovanje po nalogu poslodavca; 9 – ostala mjesta rada koja se ne mogu svrstati pod 1 ili 2

**Težina ozljeda	Ozljeda
1 - laka	Nema opasnosti za život, beznačajno ili lako oštećenje organa, funkcija održana ili privremeno neznatno smanjena, radna sposobnost održana - ogrebotine, manje modrice, nagnječenja, posjekotine
2 - teška	Potencijalna ili stvarna opasnost za život, značajno ili trajno oštećenje ili uništenje organa, privremena ili trajna nesposobnost za rad, unakaženije - amputacija, veća nagnječenja ili zgnječenje organa, višestruke ozljede, prijelomi, oštećenja velikih žila i živaca
3 - skupna	Ozljeda dviju i više osoba
4 - smrtna	Smrt

Tablica 15. prikazuje broj prijavljenih ozljeda na mjestu rada u djelatnosti zdravstvene zaštite i socijalne skrbi prema vrsti ozljede. Kao najčešća fizička posljedica prijavljenih ozljeda **na mjestu rada** (N=1 137) javljaju se *iščašnja, uganuća i nategnuća* (33,42%).

Tablica 15. Prijavljene ozljede na mjestu rada u djelatnosti zdravstvene zaštite i socijalne skrbi prema vrsti (sukladno ESAW metodologiji)

Vrsta ozljede	Na mjestu rada	
	N	%
000 - Nepoznata ozljeda	19	1,67
010 - Rane i površinske ozljede	275	24,19
011 - Površinske ozljede	129	11,35
012 - Otvorene rane	34	2,99
019 - Ostale vrste rana i površinskih ozljeda	112	9,85
020 - Prijelomi kostiju	207	18,21
021 - Zatvoreni prijelom	71	6,24
029 - Ostale vrste prijeloma kostiju	136	11,96

030 - Iščašenja, uganuća i nategnuća	380	33,42
031 - Iščašenja	45	3,96
032 - Uganuća i nategnuća	133	11,70
039 - Ostale vrste iščašenja, uganuća i nategnuća	202	17,77
050 - Nagnječenja / potres mozga i unutarnje ozljede	28	2,46
051 - Potresi	2	0,18
052 - Unutarnje ozljede	17	1,50
059 - Ostale vrste potresa i unutarnjih ozljeda	9	0,79
060 - Opekline i smrzotine	27	2,37
061 - Termalne opekline	22	1,93
069 - Ostale vrste opeklina i smrzotina	5	0,44
070 - Trovanja i infekcije	1	0,09
072 - Akutne infekcije	1	0,09
110 - Šok	31	2,73
111 - Šok zbog agresivnosti i prijetnji	22	1,93
112 - Traumatski šok	2	0,18
119 - Druge vrste šoka	7	0,62
120 - Višestruke ozljede	46	4,05
999 - Ostale spe. ozljede nespomenute u prethodnoj podjeli	123	10,82

Tablica 16. prikazuje najčešće ozljeđivani dio tijela kod prijavljenih ozljeda **na mjestu rada** u djelatnosti zdravstvene zaštite i socijalne skrbi (N=1 137). To su najčešće *gornji ekstremiteti* (35,80%) u čijem udjelu *prsti* čine 15,48%

Tablica 16. Prijavljene ozljede na mjestu rada u djelatnosti zdravstvene zaštite i socijalne skrbi prema ozljeđenom dijelu tijela (sukladno ESAW metodologiji)

Ozlijeđeni dio tijela	Na mjestu rada*	
	N	%
00 - Ozlijeđeni dio tijela, nespecificirano	36	3,17
10 - Glava	80	7,04
11 - Glava mozak i moždani živci i žile	30	2,64
12 - Područje lica	5	0,44
13 - Oko (oči)	18	1,58
14 - Uho (uši)	1	0,09
18 - Glava, ozlijede na više mjesta	2	0,18
19 - Glava, drugi dijelovi ne spomenuti gore	24	2,11
20 - Vrat, vratna kralježnica i leđna moždina	29	2,55
21 - Vrat, uključujući vratnu kralježnicu	14	1,23
29 - Vrat, ostali dijelovi ne spomenuti gore	15	1,32
30 - Leđa, kralježnica i leđna moždina osim vratnog dijela	50	4,40
31 - Leđa, uključujući kralježnicu	36	3,17
39 - Leđa, ostali dijelovi nespomenuti gore	14	1,23
40 - Trup i organi	37	3,25
41 - Prsni koš, rebra uključujući zglobove i lopatice	12	1,06

42 - Područje prsa uključujući organe	10	0,88
43 - Zdjelica, područje trbuha uključujući organe	5	0,44
48 - Trup, ozlijeđen na više mjesta	1	0,09
49 - Trup, ostali dijelovi koji nisu spomenuti gore	9	0,79
50 - Gornji ekstremiteti	407	35,80
51 - Rame i nadlaktica	49	4,31
52 - Lakat i podlaktica	71	6,24
53 - Šaka	49	4,31
54 - Prst (prsti)	176	15,48
55 - Ručni zglob-zapešće	37	3,25
58 - Gornji ekstremiteti, ozlijeđeni na više mjesta	11	0,97
59 - Gornji ekstremiteti, ostali dijelovi koji nisu spomenuti gore	14	1,23
60 - Donji ekstremiteti	399	35,09
61 - Kuk i natkoljenica	13	1,14
62 - Koljeno i potkoljenica	118	10,38
63 - Gležanj	118	10,38
64 - Stopalo	73	6,42
65 - Nožni prst (prsti)	36	3,17
68 - Donji ekstremiteti, ozlijeđeni na više mjesta	14	1,23
69 - Donji ekstremiteti, ostali dijelovi koji nisu spomenuti gore	27	2,37
70 - Cijelo tijelo višestruko ozlijeđeno	89	7,83
71 - Cijelo tijelo (sustavne posljedice)	6	0,53
78 - Višestruke ozljede tijela	83	7,30
99 - Ozljede drugih dijelova tijela, koji nisu ranije spomenuti	10	0,88