

Analiza ozljeda na radu u djelatnosti L – Poslovanje nekretninama za 2020. godinu

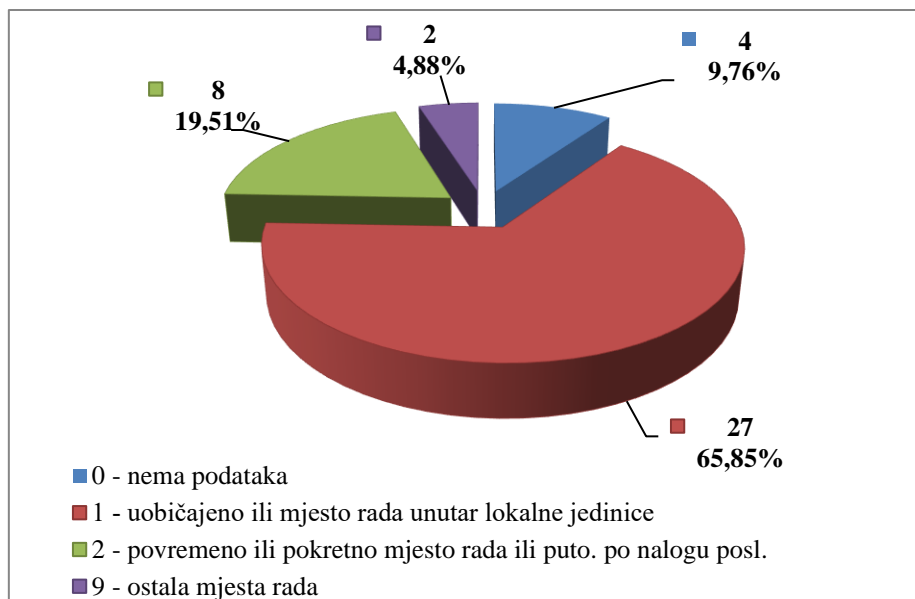
Ovdje će se analizirati prijavljene ozljede na radu u djelatnosti L – Poslovanje nekretninama. Od ukupnog broja prijavljenih ozljeda na radu (N=14 424) za koje je HZJZ dobio podatke, u ovoj djelatnosti dogodilo se **47** ozljeda, od čega 41 (87,23%) **na mjestu rada**, a 23 (12,77%) **na putu**.

U *Tablici 1.* prikazan je ukupan broj prijavljenih ozljeda te broj prijavljenih ozljeda na mjestu rada i na putu unutar pojedine županije. Uspoređujući odnos prijavljenih ozljeda na mjestu rada i onih na putu unutar pojedine županije, u gotovo svim županija sve su se ozljede dogodile **na mjestu rada**. Za pet prijavljenih ozljeda na mjestu rada nema podataka o županiji u kojoj su se dogodile.

Tablica 1. Broj prijavljenih ozljeda na radu po županijama (sukladno ESAW metodologiji)

Županije	Ukupno (N)	Na mjestu rada u županiji		Na putu u županiji	
		N	%	N	%
HR031 Primorsko-goranska županija	1	1	100,00	0	0,00
HR032 Ličko-senjska županija	1	1	100,00	0	0,00
HR033 Zadarska županija	2	2	100,00	0	0,00
HR035 Splitsko-dalmatinska županija	5	4	80,00	1	20,00
HR036 Istarska županija	3	3	100,00	0	0,00
HR037 Dubrovačko-neretvanska	2	2	100,00	0	0,00
HR041 Grad Zagreb	20	16	80,00	4	20,00
HR042 Zagrebačka županija	4	4	100,00	0	0,00
HR044 Varaždinska županija	2	2	100,00	0	0,00
HR04B Osječko-baranjska županija	1	0	0,00	1	100,00
HR04C Vukovarsko-srijemska	1	1	100,00	0	0,00

Prema ESAW metodologiji ozljede **na mjestu rada** dijele se na ozljede na *uobičajenom mjestu rada ili mjestu rada unutar uobičajene lokalne jedinice poslodavca* (oznaka „1“), na *povremenom ili pokretnom mjestu rada ili putovanju po nalogu poslodavca* (oznaka „2“) te *ostala mjesta rada* koja se ne mogu svrstati ni u jednu od navedenih grupa (oznaka „9“). Od ukupnog broja prijavljenih ozljeda **na mjestu rada** (N=41), najviše ozljeda dogodilo se na *uobičajenom mjestu rada ili unutar uobičajene lokalne jedinice poslodavca* (65,85%), što je prikazano na *Slici 1.*



Slika 1. Broj prijavljenih ozljeda na mjestu rada (sukladno ESAW metodologiji)

Karakteristike ozlijeđenih radnika u djelatnosti poslovanja nekretninama

U Tablici 2. prikazani su broj prijavljenih ozljeda i stopa ozljeda na radu na 1000 zaposlenih prema spolu. Stopa ozljeda na 1000 zaposlenih izračunata je temeljem statističkih izvještaja DZS-a o prosječnom broju zaposlenih prema spolu. Podatak o spolu ozlijeđenog nije poznat za jednu ozljedu na mjestu rada.

Tablica 2. Broj prijavljenih ozljeda i stopa ozljeda na 1000 zaposlenih prema spolu u djelatnosti poslovanja nekretninama (sukladno ESAW metodologiji)

Spol	Ukupno		Stopa ukupnih ONR na 1000 zaposlenih	Na mjestu rada		Stopa ONR na mjestu rada na 1000 zaposlenih
	N	%		N	%	
Muškarci	31	35,63	6,91	31	100,00	6,91
Žene	15	17,24	3,32	9	60,00	1,99

U Tablici 3. prikazan je broj prijavljenih ozljeda na radu prema dobnim skupinama i mjestu nastanka. Obzirom na ukupan broj prijavljenih ozljeda (N=47) u djelatnosti poslovanja nekretninama, **na mjestu rada** najčešće se ozljeđuju radnici u starosnoj skupini 51–60 godina (31,91%).

Tablica 3. Broj prijavljenih ozljeda na radu prema dobnim skupinama radnika i mjestu nastanka

Starost radnika	Ukupno		Na mjestu rada	
	N	%	N	%
18 - 30	7	14,89	6	12,77
31 - 40	9	19,15	8	17,02
41 - 50	12	25,53	10	21,28
51 - 60	17	36,17	15	31,91

60 +	2	4,26	2	4,26
Sveukupno	47	100,00	41	87,23

Prema osnovi osiguranja, odnosno, zaposleničkom statusu radnika (Tablica 4.), od ukupnog broja prijavljenih ozljeda **na mjestu rada** (N=41), 92,68% su iz grupe *radnik*.

Tablica 4. Broj prijavljenih ozljeda na mjestu rada prema osnovi osiguranja (sukladno ESAW metodologiji)

Osnova osiguranja	Na mjestu rada*				Ukupno	
	0	1	2	9	N	%
	100 - samozaposleni	1	2	0	0	3
300 - radnik	3	25	8	2	38	92,68
Ukupno (N)	4	27	8	2	41	100,00

*Oznaka: 0 – nema podataka; 1 – uobičajeno mjesto rada ili mjesto rada unutar uobičajene lokalne jedinice poslodavca; 2 – povremeno ili pokretno mjesto rada ili putovanje po nalogu poslodavca; 9 – ostala mjesta rada koja se ne mogu svrstati pod 1 ili 2

U tablici 5. prikazan je broj prijavljenih ozljeda na mjestu rada prema zanimanjima na kojima su radili radnici ozlijeđeni u djelatnosti poslovanja nekretninama. Uzimajući u obzir prijavljene ozljede **na mjestu rada** u ovoj djelatnosti (N=41), najviše ozljeda je u *jednostavnim zanimanjima* (26,83%).

Tablica 5. Broj prijavljenih na mjestu rada prema zanimanju ozlijeđenih radnika u djelatnosti poslovanja nekretninama (sukladno NKZ 10)

NKZ 10 - rod/vrsta	Na mjestu rada	
	N	%
1 Zakonodavci/zakonodavke, dužnosnici/dužnosnice i direktori/direktorice	2	4,88
12 Administrativni i komercijalni direktori/administrativne i komercijalne direktorice	1	2,44
14 Direktori/direktorice u turizmu, ugostiteljstvu, trgovini na malo i drugim uslužnim djelatnostima	1	2,44
2 Znanstvenici/znanstvenice, inženjeri/inženjerke i stručnjaci/stručnjakinje	3	7,32
21 Znanstvenici/znanstvenice,, inženjeri/inženjerke i stručnjaci/stručnjakinje	2	4,88
26 Pravni stručnjaci/pravne stručnjakinje, stručnjaci/stručnjakinje za društvene znanosti i kulturu	1	2,44
3 Tehničari/tehničarke i stručni suradnici/stručne suradnice	5	12,20
31 Tehničari/tehničarke tehničko-tehnoloških zanimanja	2	4,88
33 Stručni suradnici/stručne suradnice za poslovanje i upravljanje	3	7,32
4 Administrativni službenici/administrativne službenice	2	4,88
43 Službenici/službenice na obračunskim poslovima i na poslovima materijalnih evidencija	1	2,44
44 Ostali administrativni službenici/ostale administrativne službenice	1	2,44
5 Uslužna i trgovačka zanimanja	7	17,07
51 Uslužna zanimanja	4	9,76
52 Trgovačka zanimanja	3	7,32

7 Zanimanja u obrtu i pojedinačnoj proizvodnji	7	17,07
71 Građevinari/građevinarke i srodna zanimanja, osim električara	3	7,32
72 Tokari/tokarice, kovinotokari/kovinotokarice, strojarski mehaničari/strojarske mehaničarke i srodna zanimanja	1	2,44
74 Elektromehaničari/elektromehaničarke i monter/monterke, mehaničari/mehaničarke i serviseri/serviserke elektronike	1	2,44
75 Prerađivači/prerađivačice hrane, drva, proizvođači/proizvođačice odjeće i ostala obrtnička i srodna zanimanja	2	4,88
8 Rukovatelji/rukovateljice postrojenjima i strojevima, industrijski proizvođači/industrijske proizvođačice i sastavljači/sastavljačice proizvoda	4	9,76
81 Rukovatelji/rukovateljice postrojenjima i strojevima	1	2,44
83 Vozači/vozačice, strojovođe/strojovotkinje prijevoznih sredstava i pokretnih strojeva	3	7,32
9 Jednostavna zanimanja	11	26,83
91 Čistači/čistačice, perači/peračice, kućne pomoćnice i srodna zanimanja	1	2,44
92 Jednostavna poljoprivredna, šumarska i ribarska zanimanja	1	2,44
93 Jednostavna zanimanja u rudarstvu, građevinarstvu, proizvodnji i prometu	2	4,88
96 Čistači/čistačice ulica i srodna zanimanja	7	17,07

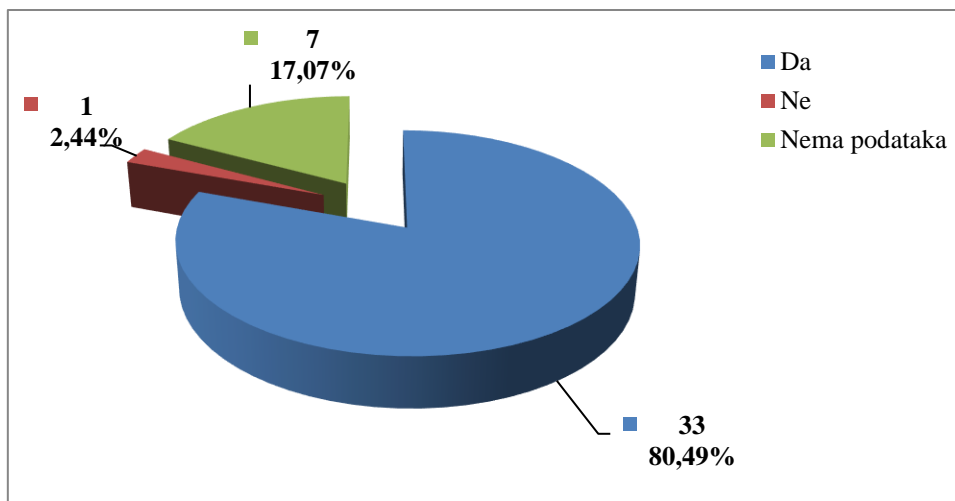
Šest najčešćih zanimanja radnika koji su se ozljeđivali u djelatnosti poslovanja nekretninama u odnosu na odjeljke u ovoj djelatnosti prikazani su u tablici 6. Od ukupnog broja prijavljenih ozljeda **na mjestu rada** (N=41) prema NKZ 10, njih 23 obuhvaćeno je analizom. Najviše su se ozljeđivali radnici zanimanja 96 - čistači ulica i srodna zanimanja (N=7).

Tablica 6. Prijavljene ozljede na radu u djelatnosti poslovanja nekretninama po odjeljcima i zanimanjima s najviše ozlijeđenih (sukladno NKZ 10 i NKD 2007)

NKD područje L - odjeljci	NKZ 10 - zanimanja s najviše ozlijeđenih u poslovanju nekretninama*						Ukupno (N)
	33	51	52	71	83	96	
68 Poslovanje nekretninama	3	4	3	3	3	7	23

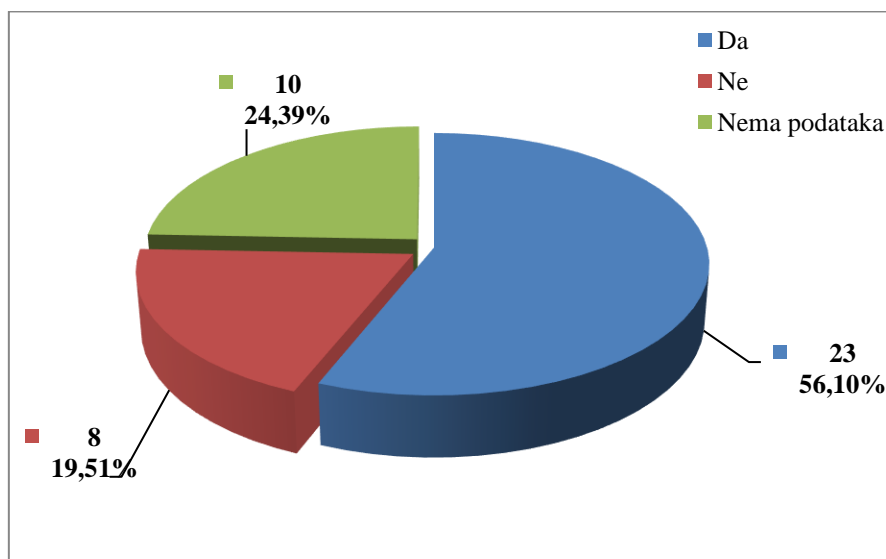
*Oznaka, 33 Stručni suradnici/stručne suradnice za poslovanje i upravljanje, 51 Uslužna zanimanja, 52 Trgovačka zanimanja, 71 Građevinari/građevinarke i srodna zanimanja, osim električara, 83 Vozači/vozačice, strojovođe/strojovotkinje prijevoznih sredstava i pokretnih strojeva, 96 Čistači/čistačice ulica i srodna zanimanja

U djelatnosti poslovanja nekretninama prema dobivenim podacima o prijavljenim ozljedama **na mjestu rada** (N=41), većina ozlijeđenih radnika bila je osposobljena za rad na siguran način (80,49%), što je prikazano na Slici 2.



Slika 2. Osposobljenost za rad na siguran način obzirom na broj prijavljenih ozljeda na mjestu rada (sukladno obrascu Prijava o ozljedi na radu)

Od ukupnog broja prijavljenih ozljeda **na mjestu rada** (N=41) u djelatnosti poslovanja nekretninama, za 56,10% ozlijeđenih radnika utvrđeno je da su koristili osobnu zaštitnu opremu u vrijeme nastanka ozljede (Slika 3.), ali nije poznato je li korištena OZO povezana s ozlijeđenim dijelom tijela.



Slika 3. Korištenje OZO u vrijeme nastanka ozljede obzirom na broj prijavljenih ozljeda na mjestu rada (sukladno obrascu Prijava o ozljedi na radu)

Odjeljci i veličina poslodavca u djelatnosti poslovanja nekretninama

Podaci o broju prijavljenih ozljeda na radu prema odjeljcima djelatnosti *L – Poslovanje nekretninama* i mjestu nastanka, prikazani su u *tablici 7*.

Tablica 7. Broj prijavljenih ozljeda na radu u djelatnosti poslovanja nekretninama prema mjestu nastanka (sukladno NKD 2007)

L - Poslovanje nekretninama, odjeljci	Ukupno		Na mjestu rada unutar odjeljka	
	N	%	N	%
68 Poslovanje nekretninama	47	100,00	41	87,23

Prema veličini poslodavca najviše prijavljenih ozljeda **na mjestu rada** dogodilo se kod poslodavaca s 10 do 49 zaposlenih (34,15%), što je prikazano u *Tablici 8*.

Tablica 8. Broj prijavljenih ozljeda na mjestu rada prema veličini poslodavca (sukladno ESAW metodologiji)

Veličina poslodavca	Na mjestu rada*					
	0	1	2	9	Ukupno	
					N	%
1 (1-9 zaposlenih)	1	6	3	0	10	24,39
2 (10-49 zaposlenih)	2	9	2	1	14	34,15
3 (50-249 zaposlenih)	1	8	3	0	12	29,27
4 (250-499 zaposlenih)	0	4	0	1	5	12,20
Sveukupno	4	27	8	2	41	100,00

**Oznaka: 0 – nema podataka; 1 – uobičajeno mjesto rada ili mjesto rada unutar uobičajene lokalne jedinice poslodavca; 2 – povremeno ili pokretno mjesto rada ili putovanje po nalogu poslodavca; 9 – ostala mjesta rada koja se ne mogu svrstati pod 1 ili 2*

Radni okoliš i radni proces u djelatnosti poslovanja nekretninama

Tablica 9. prikazuje broj prijavljenih ozljeda na mjestu rada obzirom na radni okoliš. Od ukupnog broja prijavljenih ozljeda **na mjestu rada** (N=41), za njih 21,95% nema podataka o radnom okolišu u kojem su se dogodile dok se 19,51% ozljeda dogodio na javnom prostoru.

Tablica 9. Broj prijavljenih ozljeda na mjestu radu prema radnom okolišu gdje se ozljeda dogodila (sukladno ESAW metodologiji)

Radni okoliš	Na mjestu rada	
	N	%
000 - Nema podataka	9	21,95
010 - Industrijska zona - nespecificirano	7	17,07
011 - Proizvodna zona, tvornica, radionica	5	12,20
013 - Zona koja se primarno koristi za skladištenje, utovar i istovar	2	4,88
020 - Gradilište, graditeljstvo, površinski kamenolomi, rudnik - nespecificirano	5	12,20
021 - Gradilište - izgradnja objekta	4	9,76
022 - Gradilište - rušenje, renoviranje, održavanje objekta	1	2,44
030 - Poljodjelstvo, stočarstvo, ribarstvo, šumarstvo - nespecificirano	1	2,44
031 - Stočarsko područje	1	2,44
040 - Područje tercijarnih aktivnosti, ured, zabavni park, razno - nespecificirano	7	17,07
041 - Ured, soba za sastanke, knjižnica i sl.	3	7,32
043 - Maloprodajni i veleprodajni objekti (uključujući uličnu prodaju)	2	4,88
044 - Restoran, rekreacijski objekt, privremeni smještaj (uključujući muzej, dvorana stadion, velesajam, itd.)	1	2,44
049 - Ostale vrste radnog okoliša unutar grupe 040	1	2,44
060 - Javni prostor - nespecificirano	8	19,51
061 - Prostor trajno otvoren za javni promet (ceste, sporedne ceste, parkirališta, čekaonice kolodvora ili aerodroma)	1	2,44
062 - Transportna sredstva - cestovna ili tračna - privatna ili javna (sve vrste vlakova, autobusa, automobila, itd.)	6	14,63
069 - Ostale vrste radnog okoliša unutar grupe 060	1	2,44
070 - Kućanstvo nespecificirano	3	7,32
072 - Zajednički dijelovi zgrade, suteran, okućnica	3	7,32
080 - Sportski teren - nespecificirano	1	2,44
082 - Otvoreni sportski teren - igralište, otvoreni bazen, skijalište,	1	2,44

Tablica 10. prikazuje broj prijavljenih ozljeda na mjestu rada u djelatnosti poslovanja nekretninama obzirom na radni proces koji je ozlijeđeni izvodio u vrijeme ozljede. Od ukupnog broja prijavljenih ozljeda **na mjestu rada** (N=41), jednak udio ozljeda (31,71%) dogodio se u skupini *ostali poslovi povezani sa zadacima u grupama 10, 20, 30 i 40* kao i su skupini *pokretne, sportske, umjetničke aktivnosti – nespecificirano*.

Tablica 10. Broj prijavljenih ozljeda na mjestu rada prema radnom procesu pri kojem se ozljeda dogodila (sukladno ESAW metodologiji)

Radni proces prema grupama	Na mjestu rada	
	N	%
00 - Nema podataka	9	21,95
10 - Izrada, prerada, obrada, skladištenje - sve vrste – nespecif.	1	2,44
11 - Izrada, prerada, obrada - sve vrste	1	2,44
20 - Iskopavanje, izgradnja, renoviranje, rušenje - nespecificirano	2	4,88
22 - Novogradnja - visokogradnja	1	2,44
24 - Renoviranje, proširivanje, održavanje zgrada - svi tipovi konstrukcija	1	2,44
30 - Poljoprivreda, šumarstvo, hortikultura, uzgoj ribe, rad sa živim životinjama - nespecificirano	1	2,44
33 - Poljoprivreda - sa životinjama	1	2,44
40 - Uslužne djelatnosti, intelektualna djelatnost – nespecif.	2	4,88
41 - Javne usluge, njega, pomoć	1	2,44
43 - Komercijalna aktivnost - kupovanje, prodaja i slične uslužne djelatnosti	1	2,44
50 - Ostali poslovi povezani sa zadacima u grupama 10, 20, 30 i 40 – nespecificirano	13	31,71
51 - Podešavanje, priprema, postavljanje, rastavljanje, rasklapanje	6	14,63
52 - Održavanje, popravak, poboljšavanje, podešavanje	3	7,32
53 - Čišćenje radnih zona i strojeva - ručno ili strojno	3	7,32
54 - Zbrinjavanje otpada svih vrsta	1	2,44
60 - Pokretne, sportske, umjet. aktivnosti - nespecificirano	13	31,71
61 - Kretanje, uključujući kretanje transportnim sredstvima	13	31,71

Specifična radna aktivnost, poremećaj u radnom procesu, kontakt - način nastanka ozljede i materijalna sredstva povezana s navedenim aktivnostima, poremećajima i kontaktima u djelatnosti poslovanja nekretninama

Tablica 11. prikazuje najčešću specifičnu aktivnost koju je radnik izvodio u trenutku ozljede i materijalno sredstvo koje je ozlijeđeni koristio izvodeći tu aktivnost. Od ukupnog broja prijavljenih ozljeda **na mjestu rada** (N=41) u djelatnosti poslovanja nekretninama, najčešća specifična aktivnost je **kretanje** (N=13), a najčešće materijalno sredstvo povezano s ovom specifičnom aktivnosti su **zgrade, građevine, površine - na površini zemlje** (N=7).

Tablica 11. Povezanost specifične radne aktivnosti i materijalnih sredstava obzirom na broj prijavljenih ozljeda na mjestu rada (sukladno ESAW metodologiji)

Materijalna sredstva povezana sa specifičnom aktivnosti	Specifična radna aktivnost*							Ukupno (N)
	00	10	20	30	40	50	60	
00.00 - Nema materijalnog sredstva ili ne postoje podaci o tome	9	0	0	0	0	0	0	9
01.00 - Zgrade, građevine, površine - na površini zemlje (unutarnje ili vanjske, nepomične ili pomične, privremene ili stalne) - nespecificirano	0	0	0	0	0	0	7	7
02.00 - Zgrade, građevine, površine -iznad nivoa zemlje (unutarnje ili vanjske) - nespecificirano	0	0	0	0	0	0	5	5
05.00 - Agregati, sustavi za prijenos i skladištenje energije - nespecificirani	0	0	0	0	1	1	0	2
06.00 - Ručni alat bez pogona - nespecificirano	0	0	4	0	0	0	0	4
07.00 - Ručni alat, mehanički - nespecificirano	0	0	1	0	0	0	0	1
11.00 - Prijenosni, transportni i skladišni sustavi - nespecificirano	0	1	0	1	1	0	1	4
12.00 - Cestovna vozila - nespecificirano	0	0	0	6	0	0	0	6
14.00 - Sredstva, predmeti, proizvodi, dijelovi strojeva, otpad, prašine - nespecificirano	0	0	0	0	2	1	0	3
Sveukupno	9	1	5	7	4	2	13	41

*Oznaka: 00 - Nema podataka, 10 - Rukovanje strojem – nespecificirano, 20 - Rad s ručnim alatom – nespecificirano, 30 - Vožnja/boravak na prijevoznom sredstvu ili opremi kojom se rukuje – nespecificirano, 40 - Rukovanje predmetima- nespecificirano, 50 - Ručno nošenje – nespecificirano, 60 - Kretanje – nespecificirano

Tablica 12. prikazuje najčešći poremećaj koji je doveo do ozljede radnika i materijalno sredstvo koje je ozlijeđeni koristio u vrijeme ozljede. Od ukupnog broja prijavljenih ozljeda **na mjestu rada** (N=41) u djelatnosti poslovanja nekretninama, za devet ozljeda poremećaj radnog procesa uzrokovan je *pokliznućem, spoticanjem i padom osobe* dok za isti broj ozljeda nema podatak o poremećaju u radu.

Tablica 12. Povezanost poremećaja radnog procesa i materijalnih sredstava obzirom na broj prijavljenih ozljeda na mjestu rada (sukladno ESAW metodologiji)

Materijalna sredstva povezana s poremećajem u radu	Poremećaj radnog procesa *								Ukupno (N)
	00	20	30	40	50	60	70	80	
00.00 - Nema materijalnog sredstva ili ne postoje podaci o tome	9	0	0	0	0	0	0	0	9
01.00 - Zgrade, građevine, površine - na površini zemlje (unutarnje ili vanjske, nepomične ili pomične, privremene ili stalne) - nespecificirano	0	0	0	0	3	0	3	0	6
02.00 - Zgrade, građevine, površine - iznad nivoa zemlje (unutarnje ili vanjske) - nespecificirano	0	0	0	0	5	0	2	0	7
06.00 - Ručni alat bez pogona - nespecificirano	0	0	0	1	0	1	0	0	2
07.00 - Ručni alat, mehanički - nespecificirano	0	0	0	1	0	0	0	0	1
11.00 - Prijenosni, transportni i skladišni sustavi - nespecificirano	0	0	2	0	0	2	1	0	5
12.00 - Cestovna vozila - nespecificirano	0	0	0	2	0	0	0	4	6
14.00 - Sredstva, predmeti, proizvodi, dijelovi strojeva, otpad, prašine - nespecificirano	0	1	1	0	1	0	1	0	4
19.00 - Glomazni otpad - nespecificirano	0	0	0	0	0	0	1	0	1
Sveukupno	9	1	3	4	9	3	8	4	41

*Oznaka: 00 - Nema podataka, 20 - Poremećaj zbog prelijevanja, prevrtanja, curenja, otjecanja, isparavanja, zračenja, 30 - Lomljenje, prsnuće, rascjepanje, iskliznuće, pad, rušenje materijalnog sredstva – nespecificirano, 40 - Gubitak kontrole (djelomični ili potpuni) - nad strojem, prijelaz, 50 - Pokliznuće - Spoticanje i padanje - Pad osobe – nespecificirano, 60 - Pokretanje tijela bez fizičkog naprezanja (općenito vodi ka vanjskim ozljedama) – nespecificirano, 70 - Pokretanje tijela sa ili pod fizičkim naprezanjem (općenito dovodi do unutarnjih ozljeda – nespecificirano, 80 - Šok, strah, nasilje, agresija, prijetnje – nespecificirano

Tablica 13. prikazuje najčešći kontakt – način ozljeđivanja koji je doveo do ozljede radnika i povezano materijalno sredstvo. Od ukupnog broja prijavljenih ozljeda **na mjestu rada** (N=41) u djelatnosti poslovanja nekretninama, najviše ozljeda (N=10) dogodilo se prilikom *horizontalnog ili vertikalnog sudara sa stacionarnim predmetom (žrtva je u pokretu)*.

Tablica 13. Povezanost kontakta - načina ozljeđivanja i materijalnih sredstava obzirom na broj prijavljenih ozljeda na mjestu rada (sukladno ESAW metodologiji)

Materijalna sredstva povezana s načinom ozljeđivanja	Kontakt - način ozljeđivanja*						Ukupno (N)
	00	30	40	50	60	70	
00.00 - Nema materijalnog sredstva ili ne postoje podaci o tome	9	0	0	0	0	8	17
01.00 - Zgrade, građevine, površine - na površini zemlje (unutarnje ili vanjske, nepomične ili pomične, privremene ili stalne) - nespecificirano	0	8	0	0	0	0	8
02.00 - Zgrade, građevine, površine - iznad nivoa zemlje (unutarnje ili vanjske) - nespecificirano	0	2	0	0	0	0	2
06.00 - Ručni alat bez pogona - nespecificirano	0	0	0	1	0	0	1
11.00 - Prijenosni, transportni i skladišni sustavi - nespecificirano	0	0	1	1	1	0	3
12.00 - Cestovna vozila - nespecificirano	0	0	5	0	0	0	5
14.00 - Sredstva, predmeti, proizvodi, dijelovi strojeva, otpad, prašine - nespecificirano	0	0	3	1	1	0	5
Sveukupno	9	10	9	3	2	8	41

*Oznaka: 00 - Nema podataka, 30 - Horizontalni ili vertikalni sudar sa stacionarnim predmetom (žrtva je u pokretu) – nespecificirano, 40 - Udarac, objekta u gibanju, sudar s istim – nespecificirano, 50 - Kontakt s oštrim, šiljatim, grubim materijalnim sredstvom – nespecificirano, 60 - Uklještenje, nagnječenje i sl. – nespecificirano, 70 - Fizički ili psihički stres – nespecificirano

Težina i vrsta ozljede te ozlijeđeni dio tijela u djelatnosti poslovanja nekretninama

U tablici 14. prikazani su podaci o broju prijavljenih ozljeda **na mjestu rada** u djelatnosti poslovanja nekretninama prema težini ozljede. Od ukupnog broja prijavljenih ozljeda **na mjestu rada** (N=41), najviše je lakih ozljeda (82,93%).

Tablica 14. Broj prijavljenih ozljeda na mjestu rada prema težini ozljeda (sukladno obrascu Prijava o ozljedi na radu)

Težina ozljeda**	Na mjestu rada*				Ukupno	
	0	1	2	9	N	%
1 - laka	2	22	8	2	34	82,93
2 - teška	0	5	0	0	5	12,20
Nema podataka	2	0	0	0	2	4,88
Sveukupno	4	27	8	2	41	100,00

*Oznaka: 0 – nema podataka; 1 – uobičajeno mjesto rada ili mjesto rada unutar uobičajene lokalne jedinice poslodavca; 2 – povremeno ili pokretno mjesto rada ili putovanje po nalogu poslodavca; 9 – ostala mjesta rada koja se ne mogu svrstati pod 1 ili 2

**Težina ozljeda	Ozljeda
1 - laka	Nema opasnosti za život, beznačajno ili lako oštećenje organa, funkcija održana ili privremeno neznatno smanjena, radna sposobnost održana - ogrebotine, manje modrice, nagnječenja, posjekotine
2 - teška	Potencijalna ili stvarna opasnost za život, značajno ili trajno oštećenje ili uništenje organa, privremena ili trajna nesposobnost za rad, unakaženije - amputacija, veća nagnječenja ili zgnječenje organa, višestruke ozljede, prijelomi, oštećenja velikih žila i živaca
3 - skupna	Ozljeda dviju i više osoba
4 - smrtna	Smrt

Tablica 15. prikazuje broj prijavljenih ozljeda na mjestu rada u djelatnosti poslovanja nekretninama prema vrsti ozljede. Kao najčešća fizička posljedica prijavljenih ozljeda **na mjestu rada** (N=41) javljaju se *prijelomi kostiju* (26,83%).

Tablica 15. Prijavljene ozljede na mjestu rada u djelatnosti poslovanja nekretninama prema vrsti (sukladno ESAW metodologiji)

Vrsta ozljede	Na mjestu rada	
	N	%
000 - Nepoznata ozljeda	6	14,63
010 - Rane i površinske ozljede	5	12,20
011 - Površinske ozljede	1	2,44
012 - Otvorene rane	1	2,44
019 - Ostale vrste rana i površinskih ozljeda	3	7,32
020 - Prijelomi kostiju	11	26,83
021 - Zatvoreni prijelom	3	7,32
029 - Ostale vrste prijeloma kostiju	8	19,51
030 - Iščašenja, uganuća i nategnuća	10	24,39
032 - Uganuća i nategnuća	2	4,88
039 - Ostale vrste iščašenja, uganuća i nategnuća	8	19,51
050 - Potresi i unutarnje ozljede	2	4,88
059 - Ostale unutarnje ozljede	2	4,88
070 - Trovanja i infekcije	1	2,44
072 - Akutne infekcije	1	2,44
120 - Višestruke ozljede	1	2,44
999 - Ostale spe. ozljede nespomenute u prethodnoj podjeli	5	12,20

Tablica 16. prikazuje najčešće ozljeđivani dio tijela kod prijavljenih ozljeda **na mjestu rada** u djelatnosti poslovanja nekretninama (N=41). Ozljede gornjih i donjih ekstremiteta su najčešće prijavljivane su u jednakom postotku (21,95%).

Tablica 16. Prijavljene ozljede na mjestu rada u djelatnosti poslovanja nekretninama prema ozlijeđenom dijelu tijela (sukladno ESAW metodologiji)

Ozlijeđeni dio tijela	Na mjestu rada*	
	N	%
00 - Ozlijeđeni dio tijela, nespecificirano	5	12,20
10 - Glava	3	7,32
11 - Glava mozak i moždani živci i žile	5	12,20
18 - Glava, ozlijeđena na više mjesta	2	4,88
19 - Glava, drugi dijelovi ne spomenuti gore	3	7,32
30 - Leđa, kralježnica i leđna moždina osim vratnog dijela	2	4,88
31 - Leđa, uključujući kralježnicu	1	2,44
39 - Leđa, ostali dijelovi nespomenuti gore	1	2,44
40 - Trup i organi	3	7,32
41 - Prsni koš, rebra uključujući zglobove i lopatice	3	7,32
50 - Gornji ekstremiteti	9	21,95
51 - Rame i nadlaktica	1	2,44
52 - Lakat i podlaktica	4	9,76
54 - Prst (prsti)	3	7,32
59 - Gornji ekstremiteti, ostali dijelovi koji nisu spomenuti gore	1	2,44
60 - Donji ekstremiteti	9	21,95
62 - Koljeno i potkoljenica	2	4,88
63 - Gležanj	1	2,44
41 - Stopalo	5	12,20
68 - Donji ekstremiteti, ozlijeđeni na više mjesta	1	2,44
70 - Cijelo tijelo višestruko ozlijeđeno	3	7,32
78 - Višestruke ozljede tijela	3	7,32
99 - Ozljede drugih dijelova tijela, koji nisu ranije spomenuti	2	4,88