

Analiza ozljeda na radu u djelatnosti K – Financijske djelatnosti i djelatnosti osiguranja za 2020. godinu

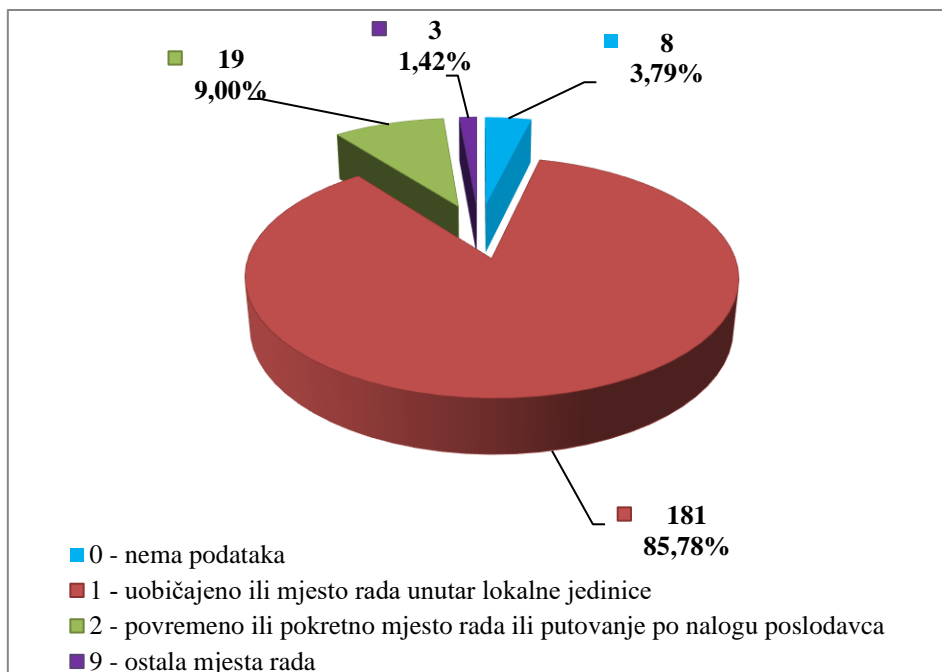
Ovdje će se analizirati prijavljene ozljede na radu u djelatnosti K – *Financijske djelatnosti i djelatnosti osiguranja*. Od ukupnog broja prijavljenih ozljeda na radu (N=14 424) za koje je HZJZ dobio podatke, u ovoj djelatnosti dogodilo se **289** ozljeda, od čega 211 (73,01%) **na mjestu rada**, a 78 (26,99%) **na putu**.

U *Tablici 1.* prikazan je ukupan broj prijavljenih ozljeda te broj prijavljenih ozljeda na mjestu rada i na putu unutar pojedine županije. Podaci o županiji nisu poznati za jednu ozljedu na mjestu rada.

Tablica 1. Broj prijavljenih ozljeda na radu po županijama (sukladno ESAW metodologiji)

Županije	Ukupno (N)	Na mjestu rada u županiji		Na putu u županiji	
		N	%	N	%
HR031 Primorsko-goranska županija	28	21	75,00	7	25,00
HR033 Zadarska županija	12	9	75,00	3	25,00
HR034 Šibensko-kninska županija	2	1	50,00	1	50,00
HR035 Splitsko-dalmatinska županija	22	21	95,45	1	4,55
HR036 Istarska županija	13	13	100,00	0	0,00
HR037 Dubrovačko-neretvanska županija	3	0	0,00	3	100,00
HR041 Grad Zagreb	120	82	68,33	38	31,67
HR042 Zagrebačka županija	17	9	52,94	8	47,06
HR043 Krapinsko-zagorska županija	4	2	50,00	2	50,00
HR044 Varaždinska županija	3	3	100,00	0	0,00
HR045 Koprivničko-križevačka županija	3	0	0,00	3	100,00
HR046 Međimurska županija	2	2	100,00	0	0,00
HR047 Bjelovarsko-bilogorska županija	6	5	83,33	1	16,67
HR048 Virovitičko-podravska županija	2	1	50,00	1	50,00
HR049 Požeško-slavonska županija	4	3	75,00	1	25,00
HR04A Brodsko-posavska županija	7	7	100,00	0	0,00
HR04B Osječko-baranjska županija	21	16	76,19	5	23,81
HR04C Vukovarsko-srijemska županija	2	2	100,00	0	0,00
HR04D Karlovačka županija	5	5	100,00	0	0,00
HR04E Sisačko-moslavačka županija	12	8	66,67	4	33,33

Prema ESAW metodologiji ozljede **na mjestu rada** dijele se na ozljede na *uobičajenom mjestu rada ili mjestu rada unutar uobičajene lokalne jedinice poslodavca* (oznaka „1“), na *povremenom ili pokretnom mjestu rada ili putovanju po nalogu poslodavca* (oznaka „2“) te *ostala mjesta rada* koja se ne mogu svrstati ni u jednu od navedenih grupa (oznaka „9“). Od ukupnog broja prijavljenih ozljeda **na mjestu rada** (N=211), najviše ozljeda dogodilo se na *uobičajenom mjestu rada ili unutar uobičajene lokalne jedinice poslodavca* (85,78%), što je prikazano na *Slici 1.*



Slika 1. Broj prijavljenih ozljeda na mjestu rada (sukladno ESAW metodologiji)

Karakteristike ozlijeđenih radnika u financijskoj djelatnosti i djelatnosti osiguranja

U Tablici 2. prikazani su broj prijavljenih ozljeda i stopa ozljeda na radu na 1000 zaposlenih prema spolu. Stopa ozljeda na 1000 zaposlenih izračunata je temeljem statističkih izvještaja DZS-a o prosječnom broju zaposlenih prema spolu. Spol ozlijeđenog nije poznat za jednu osobu.

Tablica 2. Broj prijavljenih ozljeda i stopa ozljeda na 1000 zaposlenih prema spolu u financijskoj djelatnosti i djelatnosti osiguranja (sukladno ESAW metodologiji)

Spol	Ukupno		Stopa ukupnih ONR na 1000 zaposlenih	Na mjestu rada		Stopa ONR na mjestu rada na 1000 zaposlenih
	N	%		N	%	
Muškarci	105	36,33	9,33	84	80,00	7,73
Žene	183	63,32	6,65	126	68,85	7,42

U Tablici 3. prikazan je broj prijavljenih ozljeda na radu prema dobnim skupinama i mjestu nastanka. Obzirom na ukupan broj prijavljenih ozljeda (N=289) u financijskoj djelatnosti i djelatnosti osiguranja, **na mjestu rada** najviše su se ozljeđivali radnici starosne skupine 41-50 (19,38%).

Tablica 3. Broj prijavljenih ozljeda na radu prema dobnim skupinama radnika i mjestu nastanka

Starost radnika	Ukupno		Na mjestu rada	
	N	%	N	%
18 - 30	65	22,49	48	16,61
31 - 40	66	22,84	46	15,92
41 - 50	75	25,95	56	19,38
51 - 60	71	24,57	53	18,34

60 +	11	3,81	7	2,42
Nema podataka	1	0,35	1	0,35
Sveukupno	289	100,00	211	73,01

Prema osnovi osiguranja, odnosno, zaposleničkom statusu radnika (*Tablica 4.*), od ukupnog broja prijavljenih ozljeda **na mjestu rada** (N=211) gotovo svi su iz grupe *radnik* (99,53%).

Tablica 4. Broj prijavljenih ozljeda na mjestu rada prema osnovi osiguranja (sukladno ESAW metodologiji)

Osnova osiguranja	Na mjestu rada*				Ukupno	
	0	1	2	9	N	%
000 - nepoznato	1	0	0	0	1	0,47
300 - radnik	7	181	19	3	210	99,53
Ukupno (N)	8	181	19	3	211	100,00

*Oznaka: 0 – nema podataka; 1 – uobičajeno mjesto rada ili mjesto rada unutar uobičajene lokalne jedinice poslodavca; 2 – povremeno ili pokretno mjesto rada ili putovanje po nalogu poslodavca; 9 – ostala mjesta rada koja se ne mogu svrstati pod 1 ili 2

U *tablici 5.* prikazan je broj prijavljenih ozljeda na mjestu rada prema zanimanjima na kojima su radili radnici ozlijeđeni u financijskoj djelatnosti i djelatnosti osiguranja. Uzimajući u obzir prijavljene ozljede **na mjestu rada** u ovoj djelatnosti (N=211), najviše ozljeda je u *uslužnim i trgovačkim zanimanjima* (45,02%).

Tablica 5. Broj prijavljenih ozljeda na mjestu rada prema zanimanju ozlijeđenih radnika u financijskoj djelatnosti i djelatnosti osiguranja (sukladno NKZ 10)

NKZ 10 - rod/vrsta	Na mjestu rada	
	N	%
1 Zakonodavci/zakonodavke, dužnosnici/dužnosnice i direktori/direktorice	4	1,90
12 Administrativni i komercijalni direktori/administrativne i komercijalne direktorice	1	0,47
13 Direktori/direktorice proizvodnje i specijaliziranih usluga	3	1,42
2 Znanstvenici/znanstvenice, inženjeri/inženjerke i stručnjaci/stručnjakinje	4	1,90
24 Stručnjaci/stručnjakinje za poslovanje i upravljanje	1	0,47
26 Pravni stručnjaci/pravne stručnjakinje, stručnjaci/stručnjakinje za društvene znanosti i kulturu	3	1,42
3 Tehničari/tehničarke i stručni suradnici/stručne suradnice	11	5,21
31 Tehničari/tehničarke tehničko-tehnoloških zanimanja	1	0,47
33 Stručni suradnici/stručne suradnice za poslovanje i upravljanje	8	3,79
34 Stručni suradnici/stručne suradnice za pravna pitanja, društvene znanosti, kulturu, šport, umjetnost i srodna zanimanja	2	0,95
4 Administrativni službenici/administrativne službenice	54	25,59
41 Službenici/službenice na općim uredskim poslovima i srodna	1	0,47

zanimanja		
42 Službenici/službenice za poslovanje sa strankama	33	15,64
43 Službenici/službenice na obračunskim poslovima i na poslovima materijalnih evidencija	7	3,32
44 Ostali administrativni službenici/ostale administrativne službenice	13	6,16
5 Uslužna i trgovačka zanimanja	95	45,02
51 Uslužna zanimanja	5	2,37
52 Trgovačka zanimanja	75	35,55
54 Djelatnici/djelatnice za zaštitu osoba i imovine	15	7,11
6 Poljoprivrednici/poljoprivrednice, šumari/šumarke, ribari/ribarke, lovci/lovkinje	1	0,47
61 Poljoprivredni radnici/poljoprivredne radnice orijentirane na tržište	1	0,47
7 Zanimanja u obrtu i pojedinačnoj proizvodnji	24	11,37
72 Tokari/tokarice, kovinotokari/kovinotokarice, strojarski mehaničari/strojarske mehaničarke i srodna zanimanja	2	0,95
75 Prerađivači/prerađivačice hrane, drva, proizvođači/proizvođačice odjeće i ostala obrtnička i srodna zanimanja	22	10,43
8 Rukovatelji/rukovateljice postrojenjima i strojevima, industrijski proizvođači/industrijske proizvođačice i sastavljači/sastavljačice proizvoda	2	0,95
83 Vozači/vozačice, strojovođe/strojovotkinje prijevoznih sredstava i pokretnih strojeva	2	0,95
9 Jednostavna zanimanja	16	7,58
92 Jednostavna poljoprivredna, šumarska i ribarska zanimanja	1	0,47
93 Jednostavna zanimanja u rudarstvu, građevinarstvu, proizvodnji i prometu	3	1,42
96 Čistači/čistačice ulica i srodna zanimanja	12	5,69

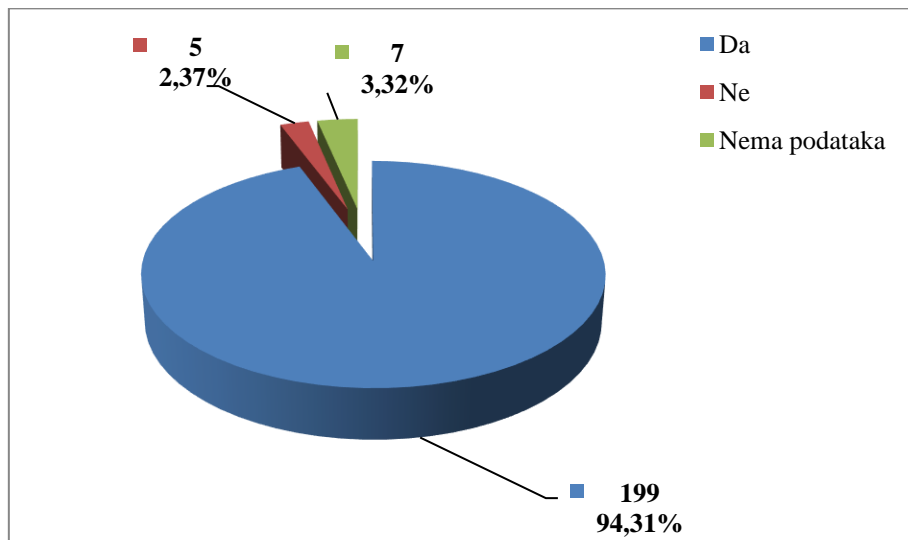
Šest najčešćih zanimanja radnika koji su se ozljeđivali u djelatnosti zdravstva i socijalne skrbi u odnosu na odjeljke u ovoj djelatnosti prikazani su u tablici 6. Od ukupnog broja prijavljenih ozljeda **na mjestu rada** (N=211) prema NKZ 10, njih 170 obuhvaćeno je analizom. Najviše su se ozljeđivali radnici iz odjeljka *64 - financijske uslužne djelatnosti, osim osiguranja i mirovinskih fondova* (N=164). Od zanimanja u ovoj djelatnosti najčešće su se ozljeđivali radnicu *trgovačkih zanimanja* (N=75).

Tablica 6. Prijavljene ozljede na radu u financijskoj djelatnosti i djelatnosti osiguranja po odjeljcima i zanimanjima s najviše ozlijeđenih (sukladno NKZ 10 i NKD 2007)

NKD područje K -odjeljci	NKZ 10 - zanimanja s najviše ozlijeđenih u financijskim djelatnostima *						Ukupno (N)
	42	44	52	54	75	96	
64 Financijske uslužne djelatnosti, osim osiguranja i mirovinskih fondova	32	10	74	15	22	11	164
65 Osiguranje, reosiguranje i mirovinski fondovi, osim obveznoga socijalnog osiguranja	0	3	0	0	0	0	3
66 Pomoćne djelatnosti kod financijskih usluga i djelatnosti osiguranja	1	0	1	0	0	1	3
Sveukupno	33	13	75	15	22	12	170

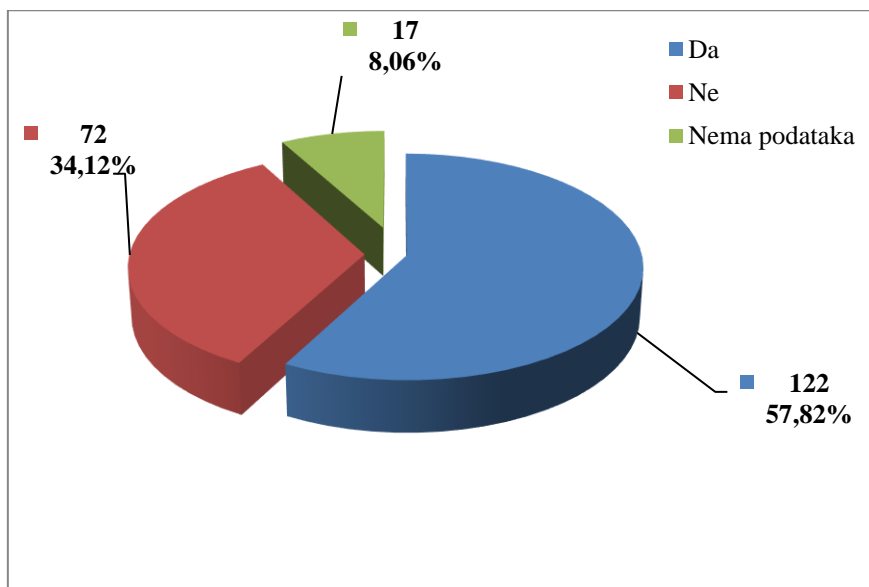
*Oznaka: 42 Službenici/službenice za poslovanje sa strankama, 44 Ostali administrativni službenici/ostale administrativne službenice, 52 Trgovačka zanimanja, 54 Djelatnici/djelatnice za zaštitu osoba i imovine, 75 Prerađivači/prerađivačice hrane, drva, proizvođači/proizvođačice odjeće i ostala obrtnička i srodna zanimanja, 94 Pomagači/pomagačice u pripremi hrane

U financijskoj djelatnosti i djelatnosti osiguranja prema dobivenim podacima o prijavljenim ozljedama **na mjestu rada** (N=211), većina ozlijeđenih radnika bila je osposobljena za rad na siguran način (94,31%), što je prikazano na Slici 2.



Slika 2. Osposobljenost za rad na siguran način obzirom na broj prijavljenih ozljeda na mjestu rada (sukladno obrascu Prijava o ozljedi na radu)

Od ukupnog broja prijavljenih ozljeda **na mjestu rada** (N=211) u financijskoj djelatnosti i djelatnosti osiguranja, za 57,82% ozlijeđenih radnika utvrđeno je da su koristili osobnu zaštitnu opremu u vrijeme nastanka ozljede (Slika 3.), ali nije poznato je li korištena OZO povezana s ozlijeđenim dijelom tijela.



Slika 3. Korištenje OZO u vrijeme nastanka ozljede obzirom na broj prijavljenih ozljeda na mjestu rada (sukladno obrascu Prijava o ozljedi na radu)

Odjeljci i veličina poslodavca u financijskoj djelatnosti i djelatnosti osiguranja

Podaci o broju prijavljenih ozljeda na radu prema odjeljcima djelatnosti *K – Financijske djelatnosti i djelatnosti osiguranja* i mjestu nastanka, prikazani su u *tablici 7*. Najviše prijavljenih ozljeda **na mjestu rada** bilo je u odjeljku *64 - financijske uslužne djelatnosti, osim osiguranja i mirovinskih fondova* (N=198). Uspoređujući odnos prijavljenih ozljeda na mjestu rada i na putu unutar pojedinog odjeljaka, najviše ozljeda **na mjestu rada** (73,33%) spram onih na putu dogodilo se isto tako u odjeljku *64 Financijske uslužne djelatnosti, osim osiguranja i mirovinskih fondova*.

Tablica 7. Broj prijavljenih ozljeda na radu u financijskoj djelatnosti i djelatnosti osiguranja prema mjestu nastanka (sukladno NKD 2007)

K Financijske djelatnosti i djelatnosti osiguranja, odjeljci	Ukupno		Na mjestu rada unutar odjeljka	
	N	%	N	%
64 Financijske uslužne djelatnosti, osim osiguranja i mirovinskih fondova	270	93,43	198	73,33
65 Osiguranje, reosiguranje i mirovinski fondovi, osim obveznoga socijalnog osiguranja	14	4,84	10	71,43
66 Pomoćne djelatnosti kod financijskih usluga i djelatnosti osiguranja	5	1,73	3	60,00

Prema veličini poslodavca najviše prijavljenih ozljeda **na mjestu rada** dogodilo se kod poslodavaca s više od 500 zaposlenih (94,79%), što je prikazano u *Tablici 8*.

Tablica 8. Broj prijavljenih ozljeda na mjestu radu prema veličini poslodavca (sukladno ESAW metodologiji)

Veličina poslodavca	Na mjestu rada*				Ukupno	
	0	1	2	9	N	%
	1 (1-9 zaposlenih)	0	2	0	0	2
2 (10-49 zaposlenih)	0	1	0	0	1	0,47
3 (50-249 zaposlenih)	0	8	0	0	8	3,79
5 (500 i više zaposlenih)	8	170	19	3	200	94,79
Sveukupno	8	181	19	3	211	100,00

**Oznaka: 0 – nema podataka; 1 – uobičajeno mjesto rada ili mjesto rada unutar uobičajene lokalne jedinice poslodavca; 2 – povremeno ili pokretno mjesto rada ili putovanje po nalogu poslodavca; 9 – ostala mjesta rada koja se ne mogu svrstati pod 1 ili 2*

Radni okoliš i radni proces u financijskoj djelatnosti i djelatnosti osiguranja

Tablica 9. prikazuje broj prijavljenih ozljeda na mjestu rada obzirom na radni okoliš. Od ukupnog broja prijavljenih ozljeda **na mjestu rada** (N=211), najviše ozljeda dogodilo se u *području tercijarnih aktivnosti, uredu, zabavnom parku, razno* (45,02%), preciznije u *maloprodajnim i veleprodajnim objektima (uključujući uličnu prodaju)* (27,96%).

Tablica 9. Broj prijavljenih ozljeda na mjestu radu prema radnom okolišu gdje se ozljeda dogodila (sukladno ESAW metodologiji)

Radni okoliš	Na mjestu rada	
	N	%
000 - Nema podataka	8	3,79
010 - Industrijska zona - nespecificirano	46	21,80
011 - Proizvodna zona, tvornica, radionica	12	5,69
013 - Zona koja se primarno koristi za skladištenje, utovar i istovar	1	0,47
019 - Ostale vrste radnog okoliša unutar grupe 010	33	15,64
020 - Gradilište, graditeljstvo, površinski kamenolomi, rudnik - nespecificirano	1	0,47
024 - Gradilište - pod zemljom	1	0,47
030 - Poljodjelstvo, stočarstvo, ribarstvo, šumarstvo - nespecificirano	1	0,47
039 - Ostale vrste radnog okoliša grupe 030 nespomenute ranije	1	0,47
040 - Područje tercijarnih aktivnosti, ured, zabavni park, razno - nespecificirano	95	45,02
041 - Ured, soba za sastanke, knjižnica i sl.	33	15,64
043 - Maloprodajni i veleprodajni objekti (uključujući uličnu prodaju)	59	27,96
044 - Restoran, rekreacijski objekt, privremeni smještaj (uključujući muzej, dvorana stadion, velesajam, itd.)	1	0,47
049 - Ostale vrste radnog okoliša unutar grupe 040	2	0,95
060 - Javni prostor - nespecificirano	53	25,12
061 - Prostor trajno otvoren za javni promet (ceste, sporedne ceste, parkirališta, čekaonice stadiona ili aerodroma)	23	10,90
062 - Transportna sredstva - cestovna ili tračna - privatna ili javna (sve vrste vlakova, autobusa, automobila, itd.)	30	14,22
070 - Kućanstvo nespecificirano	4	1,90
071 - Privatna kuća ili stan	2	0,95
072 - Zajednički dijelovi zgrade, suteran, okućnica	2	0,95
120 - Radni okoliš u uvjetima povišenog tlaka osim gradilišta - nespecificirano	3	1,42
122 - Radni okoliš u uvjetima povišenog tlaka - komora	3	1,42

Tablica 10. prikazuje broj prijavljenih ozljeda na mjestu rada u financijskoj djelatnosti i djelatnosti osiguranja obzirom na radni proces koji je ozlijeđeni izvodio u vrijeme ozljede. Od ukupnog broja prijavljenih ozljeda **na mjestu rada** (N=211), najviše ozljeda dogodilo se u grupi *pokretne, sportske, umjetničke aktivnosti - nespecificirano* (33,65%).

Tablica 10. Broj prijavljenih ozljeda na mjestu rada prema radnom procesu pri kojem se ozljeda dogodila (sukladno ESAW metodologiji)

Radni proces prema grupama	Na mjestu rada	
	N	%
00 - Nema podataka	8	3,79
10 - Izrada, prerada, obrada, skladištenje - sve vrste – nespecif.	33	15,64
11 - Izrada, prerada, obrada - sve vrste	3	1,42
12 - Skladištenje - sve vrste	30	14,22
20 - Iskopavanje, izgradnja, renoviranje, rušenje - nespecificirano	1	0,47
21 - Iskopavanje	1	0,47
40 - Uslužne djelatnosti, intelektualna djelatnost – nespecif.	55	26,07
41 - Javne usluge, njega, pomoć	1	0,47
42 - Intelektualni rad - poduka, nastava, obrada podataka, ured. posao, organiziranje, rukovođenje	19	9,00
43 - Komercijalna aktivnost - kupovanje, prodaja i slične uslužne djelatnosti	35	16,59
50 - Ostali poslovi povezani sa zadacima u grupama 10, 20, 30 i 40 – nespecificirano	43	20,38
51 - Podešavanje, priprema, postavljanje, rastavljanje, rasklapanje	17	8,06
52 - Održavanje, popravak, poboljšavanje, podešavanje	3	1,42
53 - Čišćenje radnih zona i strojeva - ručno ili strojno	11	5,21
54 - Zbrinjavanje otpada svih vrsta	11	5,21
59 - Ostale vrste radnog procesa grupe 50 nneavedene ranije	1	0,47
60 - Pokretne, sportske, umjet. aktivnosti - nespecificirano	71	33,65
61 - Kretanje, uključujući kretanje transportnim sredstvima	71	33,65

Specifična radna aktivnost, poremećaj u radnom procesu, kontakt - način nastanka ozljede i materijalna sredstva povezana s navedenim aktivnostima, poremećajima i kontaktima u financijskoj djelatnosti i djelatnosti osiguranja

Tablica 11. prikazuje najčešću specifičnu aktivnost koju je radnik izvodio u trenutku ozljede i materijalno sredstvo koje je ozlijeđeni koristio izvodeći tu aktivnost. Od ukupnog broja prijavljenih ozljeda **na mjestu rada** (N=211) u *financijskoj djelatnosti i djelatnosti osiguranja*, najčešća specifična aktivnost je *kretanje* (N=76), a najčešće materijalno sredstvo povezano s ovom specifičnom aktivnosti su *zgrade, građevine, površine - u razini zemlje* (N=52).

Tablica 11. Povezanost specifične radne aktivnosti i materijalnih sredstava obzirom na broj prijavljenih ozljeda na mjestu rada (sukladno ESAW metodologiji)

Materijalna sredstva povezana sa specifičnom aktivnosti	Specifična radna aktivnost*							Ukupno (N)
	00	10	20	30	40	50	60	
00.00 - Nema materijalnog sredstva ili ne postoje podaci o tome	8	0	0	0	0	0	0	8
01.00 - Zgrade, građevine, površine - u razini zemlje (unutarnje ili vanjske, nepomične ili pomične, privremene ili stalne) - nespecificirano	0	0	0	0	6	0	52	58
02.00 - Zgrade, građevine, površine - iznad razine zemlje (unutarnje ili vanjske) - nespecificirano	0	0	0	0	0	0	10	10
04.00 - Sustavi za opskrbu i distribuciju sredstava, cjevovodi - nespecificirano	0	0	0	0	1	0	0	1
06.00 - Ručni alat bez pogona - nespecificirano	0	0	22	0	1	0	0	23
09.00 - Strojevi i oprema - prijenosni ili pokretni - nespecificirano	0	0	0	0	1	0	0	1
10.00 - Strojevi i oprema - nepokretni - nespecificirano	0	12	0	0	3	0	0	15
11.00 - Prijenosni, transportni i skladišni sustavi - nespecificirano	0	0	0	8	6	5	0	19
12.00 - Cestovna vozila - nespecificirano	0	0	0	27	0	0	8	35
14.00 - Sredstva, predmeti, proizvodi, dijelovi strojeva, otpad, prašine - nespecificirano	0	0	0	0	6	13	0	19
17.00 - Uredska oprema, osobna oprema, sportska oprema, oružje, oprema za rad u kućanstvu - nespecificirano	0	0	0	0	10	2	5	17
18.00 - Živi organizmi i ljudska bića - nespecificirano	0	0	0	0	0	0	1	1
19.00 - Glomazni otpad - nespecificirano	0	0	0	0	2	2	0	4
Sveukupno	8	12	22	35	36	22	76	211

*Oznaka: 00 - Nema podataka, 10 - Rukovanje strojem – nespecificirano, 20 - Rad s ručnim alatom – nespecificirano, 30 - Vožnja/boravak na prijevoznom sredstvu ili opremi kojom se rukuje – nespecificirano, 40 - Rukovanje predmetima- nespecificirano, 50 - Ručno nošenje – nespecificirano, 60 - Kretanje – nespecificirano

Tablica 12. prikazuje najčešći poremećaj koji je doveo do ozljede radnika i materijalno sredstvo koje je ozlijeđeni koristio u vrijeme ozljede. Od ukupnog broja prijavljenih ozljeda **na mjestu rada** (N=211) u *financijskoj djelatnosti i djelatnosti osiguranja*, najčešći poremećaj radnog procesa uzrokovan je *gubitkom kontrole (djelomični ili potpuni) - nad strojem, prijevoznim sredstvom, opremom*, (N=45), od čega je najveći broj ozljeda (N=18) *povezan sa ručnim alatom bez pogona*.

Tablica 12. Povezanost poremećaja radnog procesa i materijalnih sredstava obzirom na broj prijavljenih ozljeda na mjestu rada (sukladno ESAW metodologiji)

Materijalna sredstva povezana s poremećajem u radu	Poremećaj radnog procesa *										Ukupno (N)
	00	10	20	30	40	50	60	70	80	99	
00.00 - Nema materijalnog sredstva ili ne postoje podaci o tome	9	0	0	0	0	1	0	5	0	0	15
01.00 - Zgrade, građevine, površine - u razini zemlje (unutarnje ili vanjske, nepomične ili pomične, privremene ili stalne) - nespecificirano	0	0	0	1	0	27	4	9	0	0	41
02.00 - Zgrade, građevine, površine -iznad razine zemlje (unutarnje ili vanjske) - nespecificirano	0	0	0	0	0	6	1	5	0	0	12
04.00 - Sustavi za opskrbu i distribuciju sredstava, cjevovodi - nespecificirano	0	0	0	0	0	0	1	0	0	0	1
06.00 - Ručni alat bez pogona - nespecificirano	0	0	0	0	18	0	1	0	0	0	19
09.00 - Strojevi i oprema - prijenosni ili pokretni - nespecificirano	0	0	0	0	0	0	1	0	0	0	1
10.00 - Strojevi i oprema - nepokretni - nespecificirano	0	0	0	0	11	0	4	0	0	0	15
11.00 - Prijenosni, transportni i skladišni sustavi - nespecificirano	0	0	1	7	6	2	7	1	2	0	26
12.00 - Cestovna vozila - nespecificirano	0	0	0	0	6	1	2	0	21	0	30
14.00 - Sredstva, predmeti, proizvodi, dijelovi strojeva, otpad, prašine - nespecificirano	0	1	0	4	2	2	1	5	0	0	15
15.00 - Kemijske, eksplozivne, radioaktivne, biološke tvari - nespecificirano	0	0	1	0	0	2	0	1	0	0	4
17.00 - Uredska oprema, osobna oprema, sportska oprema, oružje, oprema za rad u kućanstvu - nespecificirano	0	0	2	3	1	2	5	2	7	0	22
18.00 - Živi organizmi i ljudska bića - nespecificirano	0	0	0	1	0	0	1	0	4	0	6
19.00 - Glomazni otpad - nespecificirano	0	0	0	0	0	1	0	0	0	0	1
20.00 - Prirodni fenomeni - nespecificirano	0	0	1	0	1	0	0	0	0	0	2
99.99 - Ostala materijalna sredstva nespomenuta u ovoj klasifikaciji	0	0	0	0	0	0	0	0	0	1	1
Sveukupno	9	1	5	16	45	44	28	28	34	1	211

*Oznaka: 00 - Nema podataka, 10 - Poremećaj zbog električnih problema, eksplozije, požara – nespecificirano, 20 - Poremećaj zbog prelijevanja, prevrtanja, curenja, otjecanja, isparavanja, zračenja, 30 - Lomljenje, prsnuće, rascjepanje, iskliznuće, pad, rušenje materijalnog sredstva – nespecificirano, 40 - Gubitak kontrole (djelomični ili potpuni) - nad strojem, pri...,50 - Pokliznuće - Spoticanje i padanje - Pad osobe – nespecificirano, 60 - Pokretanje tijela bez fizičkog naprezanja (općenito vodi ka vanjskim ozljedama) – nespecificirano, 70 - Pokretanje tijela sa ili pod fizičkim naprezanjem (općenito dovodi do unutarnjih ozljeda – nespecificirano, 80 - Šok, strah, nasilje, agresija, prijetnje – nespecificirano, 99 - Ostala odstupanja nespomenute ranije u klasifikaciji

Tablica 13. prikazuje najčešći kontakt – način ozljeđivanja koji je doveo do ozljede radnika i povezano materijalno sredstvo. Od ukupnog broja prijavljenih ozljeda **na mjestu rada** (N=211) u financijskoj djelatnosti i djelatnosti osiguranja, najviše ozljeda dogodilo se pri horizontalnom ili vertikalnom sudaru s nepokretnim predmetom (žrtva je u pokretu) (N=50). Najčešće materijalno sredstvo povezano s ovim kontaktom su zgrade, građevine, površine u razini zemlje (N=42).

Tablica 13. Povezanost kontakta - načina ozljeđivanja i materijalnih sredstava obzirom na broj prijavljenih ozljeda na mjestu rada (sukladno ESAW metodologiji)

Materijalna sredstva povezana s načinom ozljeđivanja	Kontakt - način ozljeđivanja*									Ukupno (N)
	00	10	30	40	50	60	70	80	99	
00.00 - Nema materijalnog sredstva ili ne postoje podaci o tome	9	0	0	0	0	1	35	0	1	46
01.00 - Zgrade, građevine, površine - u razini zemlje (unutarnje ili vanjske, nepomične ili pomične, privremene ili stalne) - nespecificirano	0	0	42	1	0	4	1	0	0	48
02.00 - Zgrade, građevine, površine - iznad razine zemlje (unutarnje ili vanjske) - nespecificirano	0	0	5	0	1	0	0	0	0	6
03.00 - Zgrade, građevine, površine - ispod nivoa zemlje (unutarnje i vanjske) - nespecificirano	0	0	1	0	0	0	0	0	0	1
04.00 - Sustavi za opskrbu i distribuciju sredstava, cjevovodi - nespecificirano	0	0	0	0	2	0	0	0	0	2
06.00 - Ručni alat bez pogona – nespeci.	0	0	0	0	19	0	0	0	0	19
10.00 - Strojevi i oprema - nepokretni - nespecificirano	0	0	0	2	10	1	0	0	0	13
11.00 - Prijenosni, transportni i skladišni sustavi - nespecificirano	0	1	2	6	7	8	0	0	0	24
12.00 - Cestovna vozila - nespecificirano	0	0	0	21	2	3	0	0	0	26
14.00 - Sredstva, predmeti, proizvodi, dijelovi strojeva,	0	1	0	6	3	1	1	0	0	12

otpad, prašine - nespecificirano										
15.00 - Kemijske, eksplozivne, radioaktivne, biološke tvari - nespecificirano	0	4	0	0	0	0	0	0	0	4
17.00 - Uredska oprema, osobna oprema, sportska oprema, oružje, oprema za rad u kućanstvu - nespecificirano	0	0	0	4	1	3	0	0	0	8
18.00 - Živi organizmi i ljudska bića - nespecificirano	0	0	0	1	0	0	0	1	0	2
Sveukupno	9	6	50	41	45	21	37	1	1	211

*Oznaka :00 - Nema podataka, 10 - Kontakt s visokim naponom, toplinom, opasnim tvarima – nespecificirano, 30 - Horizontalni ili vertikalni sudar sa stacionarnim predmetom (žrtva je u pokretu) – nespecificirano, 40 - Udarac, objekta u gibanju, sudar s istim – nespecificirano, 50 - Kontakt s oštrim, šiljatim, grubim materijalnim sredstvom – nespecificirano, 60 - Uklještenje, nagnječenje i sl. – nespecificirano, 70 - Fizički ili psihički stres – nespecificirano, 80 - Ugriz, udarac i sl. (čovjek ili životinja) – nespecificirano

Težina i vrsta ozljede te ozlijeđeni dio tijela u financijskoj djelatnosti i djelatnosti osiguranja

U tablici 14. prikazani su podaci o broju prijavljenih ozljeda **na mjestu rada u financijskoj djelatnosti i djelatnosti osiguranja** prema težini ozljede. Od ukupnog broja prijavljenih ozljeda **na mjestu rada** (N=211), najviše je lakih ozljeda (93,36%).

Tablica 14. Broj prijavljenih ozljeda na mjestu rada prema težini ozljeda (sukladno obrascu Prijava o ozljedi na radu)

Težina ozljeda**	Na mjestu rada*				Ukupno	
	0	1	2	9	N	%
1 - laka	5	172	19	1	197	93,36
2 - teška	2	9	0	2	13	6,16
Nema podataka	1	0	0	0	1	0,47
Sveukupno	8	181	19	3	211	100,00

*Oznaka: 0 – nema podataka; 1 – uobičajeno mjesto rada ili mjesto rada unutar uobičajene lokalne jedinice poslodavca; 2 – povremeno ili pokretno mjesto rada ili putovanje po nalogu poslodavca; 9 – ostala mjesta rada koja se ne mogu svrstati pod 1 ili 2

**Težina ozljeda	Ozljeda
1 - laka	Nema opasnosti za život, beznačajno ili lako oštećenje organa, funkcija održana ili privremeno neznatno smanjena, radna sposobnost održana - ogrebotine, manje modrice, nagnječenja, posjekotine
2 - teška	Potencijalna ili stvarna opasnost za život, značajno ili trajno oštećenje ili uništenje organa, privremena ili trajna nesposobnost za rad, unakaženije - amputacija, veća nagnječenja ili zgnječenje organa, višestruke ozljede, prijelomi, oštećenja velikih žila i živaca
3 - skupna	Ozljeda dviju i više osoba
4 - smrtna	Smrt

Tablica 15. prikazuje broj prijavljenih ozljeda na mjestu rada u financijskoj djelatnosti i djelatnosti osiguranja prema vrsti ozljede. Kao najčešća fizička posljedica prijavljenih ozljeda **na mjestu rada** (N=211) javljaju se *rane i površinske ozljede* (32,23%).

Tablica 15. Prijavljene ozljede na mjestu rada u financijskoj djelatnosti i djelatnosti osiguranja prema vrsti (sukladno ESAW metodologiji)

Vrsta ozljede	Na mjestu rada	
	N	%
000 - Nepoznata ozljeda	27	12,80
010 - Rane i površinske ozljede	68	32,23
011 - Površinske ozljede	34	16,11
012 - Otvorene rane	11	5,21
019 - Ostale vrste rana i površinskih ozljeda	23	10,90
020 - Prijelomi kostiju	29	13,74
021 - Zatvoreni prijelom	13	6,16
029 - Ostale vrste prijeloma kostiju	16	7,58
030 - Iščašenja, uganuća i nateguća	64	30,33
031 - Iščašenja	7	3,32
032 - Uganuća i nateguća	28	13,27
039 - Ostale vrste iščašenja, uganuća i nateguća	29	13,74
050 - Nagnječčenja / potres mozga i unutarnje ozljede	1	0,47
052 - Unutarnje ozljede	1	0,47
060 - Opekline i smrzotine	4	1,90
061 - Termalne opekline	3	1,42
069 - Ostale vrste opekline i smrzotina	1	0,47
110 - Šok	9	4,27
111 - Šok zbog agresivnosti i prijetnji	8	3,79
112 - Traumatski šok	1	0,47
120 - Višestruke ozljede	8	3,79
999 - Ostale spe. ozljede nespomenute u prethodnoj podjeli	24	11,37

Tablica 16. prikazuje najčešće ozljeđivani dio tijela kod prijavljenih ozljeda **na mjestu rada** u financijskoj djelatnosti i djelatnosti osiguranja (N=211). To su najčešće *gornji ekstremiteti* (37,44%) u čijem udjelu *prsti* čine 21,33%.

Tablica 16. Prijavljene ozljede na mjestu rada u financijskoj djelatnosti i djelatnosti osiguranja prema ozlijeđenom dijelu tijela (sukladno ESAW metodologiji)

Ozlijeđeni dio tijela	Na mjestu rada*	
	N	%
00 - Ozlijeđeni dio tijela, nespecificirano	4	1,90
10 - Glava	16	7,58
11 - Glava mozak i moždani živci i žile	6	2,84
12 - Područje lica	1	0,47
13 - Oko(oči)	3	1,42
18 - Glava,ozlijeđene na više mjesta	1	0,47
19 - Glava, drugi dijelovi nespomenuti ranije	5	2,37
20 - Vrat, vratna kralježnica i leđna moždina	20	9,48
21 - Vrat, uključujući vratnu kralježnicu	16	7,58
29 - Vrat, ostali dijelovi ne spomenuti gore	4	1,90
30 - Leđa, kralježnica i leđna moždina osim vratnog dijela	9	4,27
31 - Leđa, uključujući kralježnicu	9	4,27
40 - Trup i organi	5	2,37
41 - Prsni koš, rebra uključujući zglobove i lopatice	1	0,47
42 - Područje prsa uključujući organe	1	0,47
43 - Zdjelica, područje trbuha uključujući organe	2	0,95
49 - Trup, ostali dijelovi nespomenuti ranije	1	0,47
50 - Gornji ekstremiteti	79	37,44
51 - Rame i nadlaktica	7	3,32
52 - Lakat i podlaktica	10	4,74
53 - Šaka	11	5,21
54 - Prst (prsti)	45	21,33
55 - Ručni zglob-zapešće	4	1,90
58 - Gornji ekstremiteti, ozlijeđeni na više mjesta	1	0,47
59 - Gornji ekstremiteti, ostali dijelovi nespomenuti ranije	1	0,47
60 - Donji ekstremiteti	52	24,64
62 - Koljeno i potkoljenica	12	5,69
63 - Gležanj	12	5,69
64 - Stopalo	14	6,64
65 - Nožni prst (prsti)	7	3,32
68 - Donji ekstremiteti,ozlijeđeni na više mjesta	1	0,47
69 - Donji ekstremiteti, ostali dijelovi nespomenuti ranije	6	2,84
70 - Cijelo tijelo višestruko ozlijeđeno	17	8,06
71 - Cijelo tijelo (sustavne posljedice)	6	2,84
78 - Višestruke ozljede tijela	11	5,21
99 - Ozljede drugih dijelova tijela, nespomenuti ranije	9	4,27