

Analiza ozljeda na radu u djelatnosti R – Umjetnost, zabava i rekreacija za 2019. godinu

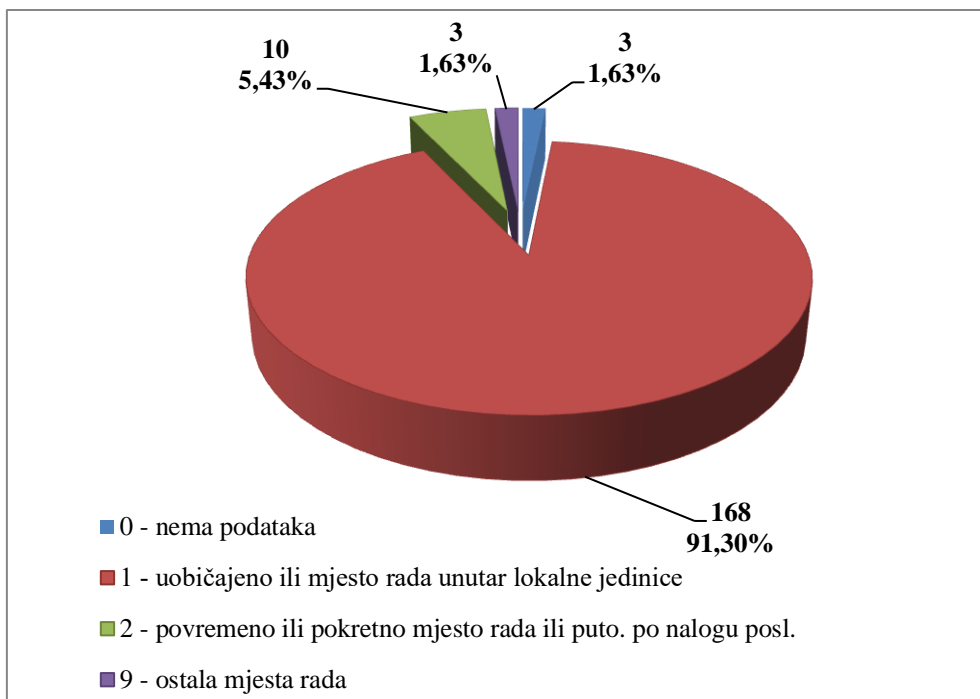
Ovdje će se analizirati prijavljene ozljede na radu u djelatnosti R – Umjetnost, zabava i rekreacija. Od ukupnog broja prijavljenih ozljeda na radu (N=18 138) za koje je HZJZ dobio podatke, u ovoj djelatnosti dogodilo se **244** ozljeda, od čega 184 (75,41%) **na mjestu rada**, a 60 (24,59%) **na putu**.

U *Tablici 1.* prikazan je ukupan broj prijavljenih ozljeda te broj prijavljenih ozljeda na mjestu rada i na putu unutar pojedine županije. Za četiri prijavljene ozljede nema podataka o županiji u kojoj su se dogodile, od čega tri na mjestu rada, a na putu jedna.

Tablica 1. Broj prijavljenih ozljeda na radu po županijama (sukladno ESAW metodologiji)

Županije	Ukupno (N)	Na mjestu rada u županiji		Na putu u županiji	
		N	%	N	%
HR031 Primorsko-goranska županija	27	20	74,07	7	25,93
HR032 Ličko-senjska županija	14	13	92,86	1	7,14
HR033 Zadarska županija	9	9	100,00	0	0,00
HR034 Šibensko-kninska županija	10	7	70,00	3	30,00
HR035 Splitsko-dalmatinska županija	23	17	73,91	6	26,09
HR036 Istarska županija	16	14	87,50	2	12,50
HR037 Dubrovačko-neretvanska županija	3	2	66,67	1	33,33
HR041 Grad Zagreb	82	61	74,39	21	25,61
HR042 Zagrebačka županija	8	3	37,50	5	62,50
HR043 Krapinsko-zagorska županija	4	4	100,00	0	0,00
HR044 Varaždinska županija	2	0	0,00	2	100,00
HR045 Koprivničko-križevačka županija	3	2	66,67	1	33,33
HR047 Bjelovarsko-bilogorska županija	1	0	0,00	1	100,00
HR049 Požeško-slavonska županija	4	2	50,00	2	50,00
HR04A Brodsko-posavska županija	2	2	100,00	0	0,00
HR04B Osječko-baranjska županija	11	10	90,91	1	9,09
HR04C Vukovarsko-srijemska županija	4	3	75,00	1	25,00
HR04D Karlovačka županija	5	3	60,00	2	40,00
HR04E Sisačko-moslavačka županija	12	9	75,00	3	25,00

Prema ESAW metodologiji ozljede **na mjestu rada** dijele se na ozljede na *uobičajenom mjestu rada ili mjestu rada unutar uobičajene lokalne jedinice poslodavca* (oznaka „1“), na *povremenom ili pokretnom mjestu rada ili putovanju po nalogu poslodavca* (oznaka „2“) te *ostala mjesta rada* koja se ne mogu svrstati ni u jednu od navedenih grupa (oznaka „9“). Od ukupnog broja prijavljenih ozljeda **na mjestu rada** (N=184), najviše ozljeda dogodilo se na *uobičajenom mjestu rada ili unutar uobičajene lokalne jedinice poslodavca* (91,30%), što je prikazano na *Slici 1.*



Slika 1. Broj prijavljenih ozljeda na mjestu rada (sukladno ESAW metodologiji)

Karakteristike ozlijeđenih radnika u umjetnosti, zabavi i rekreaciji

U Tablici 2. prikazani su broj prijavljenih ozljeda i stopa ozljeda na radu na 1000 zaposlenih prema spolu. Stopa ozljeda na 1000 zaposlenih izračunata je temeljem statističkih izvještaja DZS-a o prosječnom broju zaposlenih prema spolu.

Tablica 2. Broj prijavljenih ozljeda i stopa ozljeda na 1000 zaposlenih prema spolu u umjetnosti, zabavi i rekreaciji (sukladno ESAW metodologiji)

Spol	Ukupno		Stopa ukupnih ONR na 1000 zaposlenih	Na mjestu rada		Stopa ONR na mjestu rada na 1000 zaposlenih
	N	%		N	%	
Muškarci	104	42,62	8,36	87	83,65	7,00
Žene	140	57,38	9,61	97	69,29	6,66

U Tablici 3. prikazan je broj prijavljenih ozljeda na radu prema dobnim skupinama i mjestu nastanka. Obzirom na ukupan broj prijavljenih ozljeda (N=244), u umjetnosti, zabavi i rekreaciji, **na mjestu rada** jednako se ozljeđuju radnici starosti između 18-30 i 51-60 godina (21,72%).

Tablica 3. Broj prijavljenih ozljeda na radu prema dobnim skupinama radnika i mjestu nastanka

Starost radnika	Ukupno		Na mjestu rada	
	N	%	N	%
18 - 30	62	25,41	53	21,72
31 - 40	42	17,21	32	13,11
41 - 50	68	27,87	41	16,80
51 - 60	66	27,05	53	21,72
60 +	6	2,46	5	2,05
Sveukupno	244	100,00	184	75,41

Prema osnovi osiguranja, odnosno, zaposleničkom statusu radnika (Tablica 4.), od ukupnog broja prijavljenih ozljeda **na mjestu rada** (N=184), najviše ozlijeđenih je iz grupe *radnik* (96,74%).

Tablica 4. Broj prijavljenih ozljeda na mjestu rada prema osnovi osiguranja (sukladno ESAW metodologiji)

Osnova osiguranja	Na mjestu rada*					
	0	1	2	9	Ukupno	
					N	%
100 - samozaposleni	0	2	2	0	4	2,17
300 - radnik	3	164	8	3	178	96,74
900 - ostalo	0	2	0	0	2	1,09
Sveukupno	3	168	10	3	184	100,00

*Oznaka: 0 – nema podataka; 1 – uobičajeno mjesto rada ili mjesto rada unutar uobičajene lokalne jedinice poslodavca; 2 – povremeno ili pokretno mjesto rada ili putovanje po nalogu poslodavca; 9 – ostala mjesta rada koja se ne mogu svrstati pod 1 ili 2

U tablici 5. prikazani su broj prijavljenih ozljeda i stopa ozljeda na mjestu rada na 1000 zaposlenih prema zanimanjima na kojima su radili radnici ozlijeđeni u umjetnosti, zabavi i rekreaciji. Uzimajući u obzir prijavljene ozljede **na mjestu rada** u ovoj djelatnosti (N=184), najviša stopa ozljeda na 1000 zaposlenih je u *jednostavnim zanimanjima* i iznosi 23,52.

Tablica 5. Broj prijavljenih ozljeda i stopa ozljeda na 1000 zaposlenih na mjestu rada prema zanimanju ozlijeđenih radnika u umjetnosti, zabavi i rekreaciji (sukladno NKZ 10)

NKZ 10 – rod	Na mjestu rada (N)	Stopa ONR na mjestu rada na 1000 zaposlenih
1 Zakonodavci/zakonodavke, dužnosnici/dužnosnice i direktori/direktorice	1	0,79
2 Znanstvenici/znanstvenice, inženjeri/inženjerke i stručnjaci/stručnjakinje	33	7,19
3 Tehničari/tehničarke i stručni suradnici/stručne suradnice	20	5,11
4 Administrativni službenici/administrativne službenice	33	12,22
5 Uslužna i trgovačka zanimanja	32	6,30
7 Zanimanja u obrtu i pojedinačnoj proizvodnji	11	3,45
8 Rukovatelji/rukovateljice postrojenjima i strojevima, industrijski proizvođači/industrijske proizvođačice i sastavljači/sastavljačice proizvoda	7	2,57
9 Jednostavna zanimanja	47	23,52

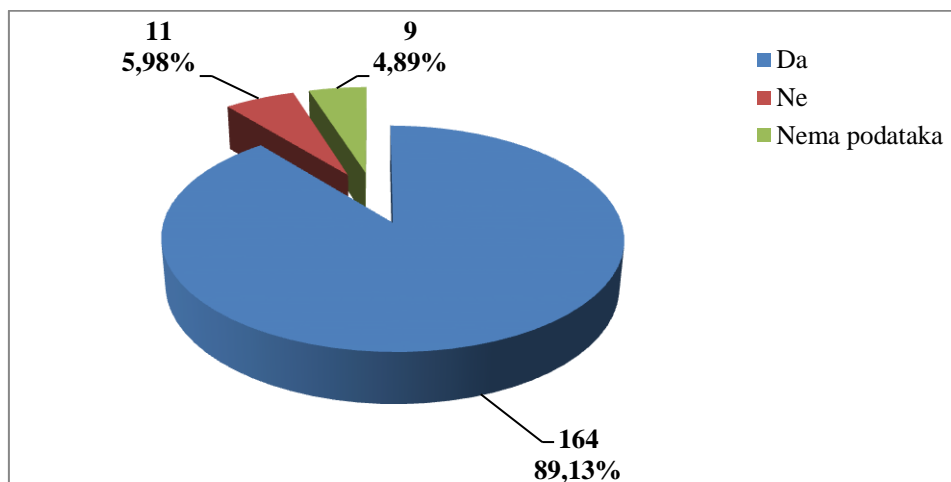
Šest najčešćih zanimanja radnika koji su se ozljeđivali u umjetnosti, zabavi i rekreaciji u odnosu na odjeljke u ovoj djelatnosti prikazani su u tablici 6. Od ukupnog broja prijavljenih ozljeda **na mjestu rada** (N=184) prema NKZ 10, njih 123 obuhvaćeno je analizom. Najviše su se ozljeđivali radnici iz odjeljka 92 - *Djelatnosti kockanja i klađenja* (N=40). Od zanimanja u ovoj djelatnosti najčešće su se ozljeđivali *pravni stručnjaci/pravne stručnjakinje, stručnjaci/stručnjakinje za društvene znanosti i kulturu* (N=26).

Tablica 6. Prijavljene ozljede na radu u umjetnosti, zabavi i rekreaciji po odjeljcima i zanimanjima s najviše ozlijeđenih (sukladno NKZ 10 i NKD 2007)

NKD područje R -odjeljci	NKZ 10 - zanimanja s najviše ozlijeđenih u umjetnosti, zabavi i rekreaciji*						Ukupno (N)
	26	42	51	52	91	96	
90 Kreativne, umjetničke i zabavne djelatnosti	14	1	1	0	3	4	23
91 Knjižnice, arhivi, muzeji i ostale kulturne djelatnosti	12	2	7	3	7	2	33
92 Djelatnosti kockanja i klađenja	0	22	4	11	0	3	40
93 Sportske djelatnosti te zabavne i rekreacijske djelatnosti	0	0	4	1	12	10	27
Sveukupno	26	25	16	15	22	19	123

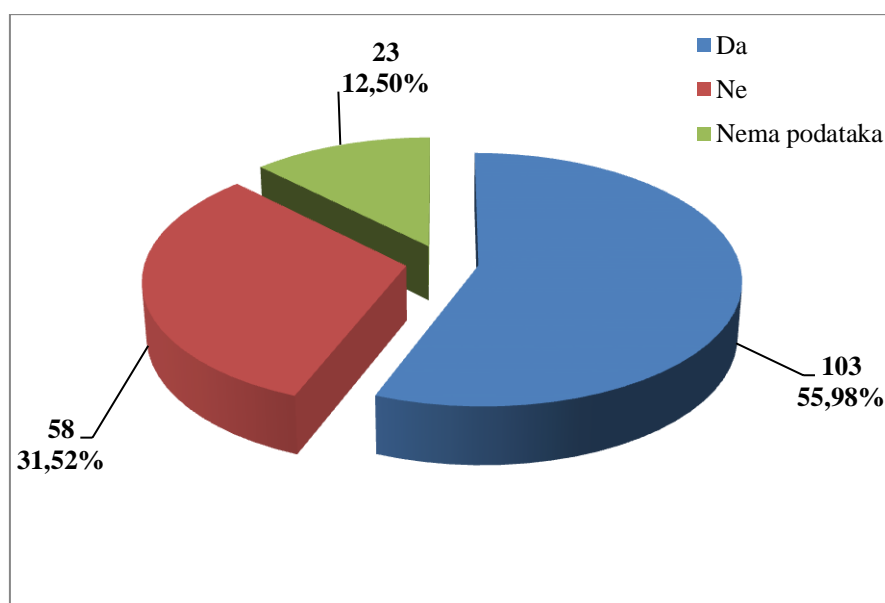
*Oznaka: 26 *Pravni stručnjaci/pravne stručnjakinje, stručnjaci/stručnjakinje za društvene znanosti i kulturu*, 42 *Službenici/slужbenice za poslovanje sa strankama*, 51 *Uslužna zanimanja*, 52 *Trgovačka zanimanja*, 91 *Čistači/čistačice, perači/peračice, kućne pomoćnice i srodna zanimanja*, 96 *Čistači/čistačice ulica i srodna zanimanja*

U umjetnosti, zabavi i rekreaciji prema dobivenim podacima o prijavljenim ozljedama **na mjestu rada** (N=184), većina ozlijeđenih radnika bila je osposobljena za rad na siguran način (89,13%), što je prikazano na Slici 2.



Slika 2. Osposobljenost za rad na siguran način obzirom na broj prijavljenih ozljeda na mjestu rada (sukladno obrascu Prijava o ozljedi na radu)

Od ukupnog broja prijavljenih ozljeda **na mjestu rada** (N=184) u umjetnosti, zabavi i rekreaciji, za 55,98% ozlijeđenih radnika utvrđeno je da su koristili osobnu zaštitnu opremu u vrijeme nastanka ozljede (Slika 3.), ali nije poznato je li korištena OZO povezana s ozlijeđenim dijelom tijela.



Slika 3. Korištenje OZO u vrijeme nastanka ozljede obzirom na broj prijavljenih ozljeda na mjestu rada (sukladno obrascu Prijava o ozljedi na radu)

Odjeljci i veličina poslodavca u umjetnosti, zabavi i rekreaciji

Podaci o broju prijavljenih ozljeda na radu prema odjeljcima djelatnosti R – Umjetnost, zabava i rekreacija i mjestu nastanka, prikazani su u tablici 7. Najviše prijavljenih ozljeda **na mjestu rada** bilo je u odjeljku 91 Knjižnice, arhivi, muzeji i ostale kulturne djelatnosti (N=59). Uspoređujući odnos

prijavljenih ozljeda na mjestu rada i na putu unutar pojedinog odjeljaka, najviše ozljeda **na mjestu rada** (83,33%) spram onih na putu dogodilo se u *kreativnim, umjetničkim i zabavnim djelatnostima*.

Tablica 7. Broj prijavljenih ozljeda na radu u umjetnosti, zabavi i rekreaciji prema mjestunastanka (sukladno NKD 2007)

R - Umjetnost, zabava i rekreacija, odjeljci	Ukupno		Na mjestu rada unutar odjeljka	
	N	%	N	%
90 Kreativne, umjetničke i zabavne djelatnosti	36	14,75	30	83,33
91 Knjižnice, arhivi, muzeji i ostale kulturne djelatnosti	81	33,20	59	72,84
92 Djelatnosti kockanja i klađenja	64	26,23	44	68,75
93 Sportske djelatnosti te zabavne i rekreacijske djelatnosti	63	25,82	51	80,95

Prema veličini poslodavca najviše prijavljenih ozljeda **na mjestu rada** dogodilo se kod poslodavaca s više od 500 zaposlenih (36,41%), što je prikazano u *Tablici 8*.

Tablica 8. Broj prijavljenih ozljeda na mjestu radu prema veličini poslodavca (sukladno ESAW metodologiji)

Veličina poslodavca	Na mjestu rada*					
	0	1	2	9	Ukupno	
					N	%
0 (0 zaposlenih)	0	1	0	0	1	0,54
1 (1-9 zaposlenih)	1	12	4	1	18	9,78
2 (10-49 zaposlenih)	0	38	1	0	39	21,20
3 (50-249 zaposlenih)	0	39	1	2	42	22,83
4 (250-499 zaposlenih)	2	15	0	0	17	9,24
5 (500 i više zaposlenih)	0	63	4	0	67	36,41
Sveukupno	3	168	10	3	184	100,00

*Oznaka: 0 – nema podataka; 1 – uobičajeno mjesto rada ili mjesto rada unutar uobičajene lokalne jedinice poslodavca; 2 – povremeno ili pokretno mjesto rada ili putovanje po nalogu poslodavca; 9 – ostala mjesta rada koja se ne mogu svrstati pod 1 ili 2

Radni okoliš i radni procesu umjetnosti, zabavi i rekreaciji

Tablica 9. prikazuje broj prijavljenih ozljeda na mjestu rada obzirom na radni okoliš. Od ukupnog broja prijavljenih ozljeda **na mjestu rada** (N=184), najviše ozljeda dogodilo se na *području tercijarnih aktivnosti, uredu, zabavnom parku, razno* (47,83%), i preciznije u *uredima, sobama za sastanke, knjižnicama te maloprodajnim i veleprodajnim objektima* (15,22%).

Tablica 9. Broj prijavljenih ozljeda na mjestu radu prema radnom okolišu gdje se ozljeda dogodila (sukladno ESAW metodologiji)

Radni okoliš	Na mjestu rada	
	N	%
000 - Nema podataka	5	2,72
010 - Industrijska zona - nespecificirano	19	10,33
011 - Proizvodna zona, tvornica, radionica	8	4,35
013 - Zona koja se primarno koristi za skladištenje, utovar i istovar	9	4,89
019 - Ostale vrste radnog okoliša grupe 010 nespomenute ranije	2	1,09
020 - Gradilište, graditeljstvo, površinski kamenolomi, rudnik - nespecificirano	4	2,17
021 - Gradilište - izgradnja objekta	1	0,54
022 - Gradilište - rušenje, renoviranje, održavanje objekta	2	1,09
029 - Ostale vrste radnog okoliša grupe 020 nespomenute ranije	1	0,54
030 - Poljodjelstvo, stočarstvo, ribarstvo, šumarstvo - nespecificirano	6	3,26
034 - Šumarsko područje	2	1,09
036 - Vrt, park, botanički vrt, zoološki vrt	4	2,17
040 - Područje tercijarnih aktivnosti, ured, zabavni park, razno - nespecificirano	88	47,83
041 - Ured, soba za sastanke, knjižnica i sl.	28	15,22
042 - Obrazovna ustanova, osnovna škola, srednja škola, viša škola, fakultet, dječnji vrtić	2	1,09
043 - Maloprodajni i veleprodajni objekti (uključujući uličnu prodaju)	28	15,22
044 - Restoran, rekreacijski objekt, privremeni smještaj (uključujući muzej, dvorana stadion, velesajam, itd.)	17	9,24
049 - Ostale vrste radnog okoliša unutar grupe 040	13	7,07
060 - Javni prostor - nespecificirano	26	14,13
061 - Prostor trajno otvoren za javni promet (ceste, sporedne ceste, parkirališta, čekaonice stadiona ili aerodroma)	12	6,52
062 - Transportna sredstva - cestovna ili tračna - privatna ili javna (sve vrste vlakova, autobusa, automobila, itd.)	11	5,98
069 - Ostale vrste radnog okoliša unutar grupe 060	3	1,63
070 - Kućanstvo nespecificirano	4	2,17
071 - Privatna kuća ili stan	3	1,63
079 - Ostale vrste radnog okoliša grupe 070 nespomenute ranije	1	0,54
080 - Sportski teren - nespecificirano	26	14,13
081 - Zatvoreni sportski teren - sportska dvorana, teretana, zatvoreni bazen	14	7,61
082 - Otvoreni sportski teren - igralište, otvoreni bazen, skijalište,	9	4,89
089 - Ostale vrste radnog okoliša grupe unutar 080	3	1,63
090 - Radni okoliš na visini osim gradilišta - nespecificirano	1	0,54
091 - Uzvišeno - na fiksnom nivou (krov, terasa, ...)	1	0,54
100 - Podzemni radovi osim gradilišta - nespecificirano	1	0,54

101 - Podzemlje - tunel (cestovni, željeznički, metro)	1	0,54
110 - Radni okoliš na vodi ili iznad vode osim gradilišta - nespecificirano	4	2,17
111 - More ili ocean - paluba svih vrsta plovila (brodovi, čamci, teglenice) i platformi	4	2,17

Tablica 10. prikazuje broj prijavljenih ozljeda na mjestu rada umjetnosti, zabavi i rekreaciji obzirom na radni proces koji je ozlijeđeni izvodio u vrijeme ozljede. Od ukupnog broja prijavljenih ozljeda **na mjestu rada** (N=184), najviše ozljeda dogodilo se u grupi *pokretne, sportske, umjetničke aktivnosti* (35,87%), preciznije kod *kretanja, uključujući kretanje transportnim sredstvima* (25,54%).

Tablica 10. Broj prijavljenih ozljeda na mjestu rada prema radnom procesu pri kojem se ozljeda dogodila (sukladno ESAW metodologiji)

Radni proces prema grupama	Na mjestu rada	
	N	%
00 - Nema podataka	6	3,26
10 - Izrada, prerada, obrada, skladištenje - sve vrste –nespecif.	11	5,98
11 - Proizvodnja, prerada, obrada - sve vrste	3	1,63
12 - Skladištenje - sve vrste	7	3,80
19 - Ostale vrste radnog procesa grupe 10 nespomenute ranije	1	0,54
20 - Iskopavanje, izgradnja, renoviranje, rušenje - nespecificirano	5	2,72
22 - Novogradnja - visokogradnja	1	0,54
24 - Renoviranje, proširivanje, održavanje zgrada - svi tipovi konstrukcija	3	1,63
29 - Ostale vrste radnog procesa grupe 20 nespomenute ranije	1	0,54
30 - Poljoprivreda, šumarstvo, hortikultura, uzgoj ribe, rad sa živim životinjama - nespecificirano	1	0,54
32 - Poljoprivreda - s biljkama, hortikultura	1	0,54
40 - Uslužne djelatnosti, intelektualna djelatnost – nespecif.	42	22,83
41 - Javne usluge, njega, pomoć	4	2,17
42 - Intelektualni rad - poduka, nastava, obrada podataka, ured. posao, organiziranje, rukovođenje	11	5,98
43 - Komercijalna aktivnost - kupovanje, prodaja i slične uslužne djelatnosti	27	14,67
50 - Ostali poslovi povezani sa zadacima u grupama 10, 20, 30 i 40 – nespecificirano	53	28,80
51 - Podešavanje, priprema, postavljanje, rastavljanje, rasklapanje	24	13,04
52 - Održavanje, popravak, poboljšavanje, podešavanje	7	3,80
53 - Čišćenje radnih zona i strojeva - ručno ili strojno	18	9,78
54 - Zbrinjavanje otpada svih vrsta	2	1,09
55 - Nadzor, inspekcija proizvodnih postupaka, radnih zona, sredstava za transport, opreme - sa ili bez opreme za nadzor	1	0,54
59 - Ostale vrste radnog procesa grupe 50 nespomenute ranije	1	0,54
60 - Pokretne, sportske, umjet. aktivnosti - nespecificirano	66	35,87
61 - Kretanje, uključujući kretanje transportnim sredstvima	47	25,54
62 - Sportska, umjetnička aktivnost	18	9,78
69 - Ostale vrste radnog procesa grupe 60 nespomenute ranije	1	0,54

Specifična radna aktivnost, poremećaj u radnom procesu, kontakt - način nastanka ozljede i materijalna sredstva povezana s navedenim aktivnostima, poremećajima i kontaktima u umjetnosti, zabavi i rekreaciji

Tablica 11. prikazuje najčešću specifičnu aktivnost koju je radnik izvodio u trenutku ozljede i materijalno sredstvo koje je ozlijeđeni koristio izvodeći tu aktivnost. Od ukupnog broja prijavljenih ozljeda **na mjestu rada** (N=184) u umjetnosti, zabavi i rekreaciji, najčešća specifična aktivnost je **kretanje** (N=99), a najčešće materijalno sredstvo povezano s ovom specifičnom aktivnosti su **zgrade, građevine, površine - u razini zemlje** (N=70).

Tablica 11. Povezanost specifične radne aktivnosti i materijalnih sredstavaobzirom na broj prijavljenih ozljeda na mjestu rada (sukladno ESAW metodologiji)

Materijalna sredstva povezana sa specifičnom aktivnosti	Specifična radna aktivnost*								Ukupno (N)
	00	10	20	30	40	50	60	70	
00.00 - Nema materijalnog sredstva ili ne postoje podaci o tome	6	0	0	0	1	0	1	1	9
01.00 - Zgrade, građevine, površine - u razini zemlje (unutarnje ili vanjske, nepomične ili pomične, privremene ili stalne) - nespecificirano	0	0	0	0	4	1	70	2	77
02.00 - Zgrade, građevine, površine -iznad razine zemlje (unutarnje ili vanjske) - nespecificirano	0	0	0	0	0	0	15	0	15
03.00 - Zgrade, građevine, površine - ispod razine zemlje (unutarnje i vanjske) - nespecificirano	0	0	0	0	0	0	1	0	1
04.00 - Sustavi za opskrbu i distribuciju sredstava, cjevovodi - nespecificirano	0	0	0	0	2	0	0	0	2
05.00 - Agregati, sustavi za prijenos i skladištenje energije - nespecificirani	0	0	0	0	1	1	0	0	2
06.00 - Ručni alat bez pogona - nespecificirano	0	0	16	0	0	0	1	0	17
07.00 - Ručni alat, mehanički - nespecificirano	0	0	2	0	0	0	0	0	2
10.00 - Strojevi i oprema - nepokretni - nespecificirano	0	5	0	0	1	0	0	0	6
11.00 - Prijenosni, transportni i skladišni sustavi - nespecificirano	0	1	0	0	1	2	1	0	5
12.00 - Cestovna vozila - nespecificirano	0	0	0	10	0	0	4	0	14
13.00 - Ostala transportna vozila - nespecificirano	0	0	0	0	0	0	1	0	1
14.00 - Sredstva, predmeti, proizvodi, dijelovi strojeva, otpad, prašine - nespecificirano	0	0	0	0	5	7	0	0	12

15.00 - Kemijske, eksplozivne, radioaktivne, biološke tvari - nespecificirano	0	0	0	0	0	1	0	0	1
16.00 - Sigurnosna sredstva i oprema - nespecificirano	0	0	0	0	0	1	0	0	1
17.00 - Uredska oprema, osobna oprema, sportska oprema, oružje, oprema za rad u kućanstvu - nespecificirano	0	0	1	0	7	4	4	0	16
18.00 - Živi organizmi i ljudska bića - nespecificirano	0	0	0	0	0	1	1	0	2
19.00 - Glomazni otpad - nespecificirano	0	0	0	0	0	1	0	0	1
Sveukupno	6	6	19	10	22	19	99	3	184

*Oznaka: 10 - Rukovanje strojem – nespecificirano, 20 - Rad s ručnim alatom – nespecificirano, 30 - Vožnja/boravak na prijevoznom sredstvu ili opremi kojom se rukuje – nespecificirano, 40 - Rukovanje predmetima- nespecificirano, 50 - Ručno nošenje – nespecificirano, 60 - Kretanje – nespecificirano, 70 - Prisutnost – nespecificirana

Tablica 12. prikazuje najčešći poremećaj koji je doveo do ozljede radnika i materijalno sredstvo koje je ozlijeđeni koristio u vrijeme ozljede. Od ukupnog broja prijavljenih ozljeda **na mjestu rada** (N=184) u umjetnosti, zabavi i rekreaciji, najčešći poremećaj radnog procesa je uzrokovan *pokliznućem, spoticanjem i padom osobe* (N=53), od čega je najveći broj ozljeda povezan sa *zgradama, građevinama, površinama - u razini zemlje* (N=28).

Tablica 12. Povezanost poremećaja radnog procesa i materijalnih sredstavaobzirom na broj prijavljenih ozljeda na mjestu rada(sukladno ESAW metodologiji)

Materijalna sredstva povezana s poremećajem u radu	Poremećaj radnog procesa *									Ukupno (N)
	00	10	30	40	50	60	70	80	99	
00.00 - Nema materijalnog sredstva ili ne postoje podaci o tome	6	0	0	0	0	2	3	0	1	12
01.00 - Zgrade, građevine, površine - u razini zemlje (unutarnje ili vanjske, nepomične ili pomične, privremene ili stalne) - nespecificirano	0	0	0	0	28	3	20	0	0	51
02.00 - Zgrade, građevine, površine -iznad razine zemlje (unutarnje ili vanjske) - nespecificirano	0	0	0	0	12	1	6	0	0	19
03.00 - Zgrade, građevine, površine - ispod nivoa zemlje (unutarnje i vanjske) - nespecificirano	0	0	0	0	1	0	2	0	0	3
04.00 - Sustavi za opskrbu i distribuciju sredstava, cjevovodi - nespecificirano	0	0	1	0	0	0	0	0	0	1
05.00 - Agregati, sustavi za prijenos i skladištenje energije	0	0	0	1	2	1	0	0	0	4

- nespecificirani										
06.00 - Ručni alat bez pogona - nespecificirano	0	0	1	3	0	1	0	0	0	5
07.00 - Ručni alat, mehanički - nespecificirano	0	0	0	0	0	1	0	0	0	1
10.00 - Strojevi i oprema - nepokretni - nespecificirano	0	1	0	3	0	0	1	0	0	5
11.00 - Prijenosni, transportni i skladišni sustavi - nespecificirano	0	0	3	0	0	1	0	1	0	5
12.00 - Cestovna vozila - nespecificirano	0	0	0	2	1	1	0	7	0	11
13.00 - Ostala transportna vozila - nespecificirano	0	0	0	0	1	0	0	1	0	2
14.00 - Sredstva, predmeti, proizvodi, dijelovi strojeva, otpad, prašine - nespecificirano	0	0	7	0	0	3	3	0	0	13
15.00 - Kemijske, eksplozivne, radioaktivne, biološke tvari - nespecificirano	0	0	0	0	1	0	0	0	0	1
16.00 - Sigurnosna sredstva i oprema - nespecificirano	0	0	0	0	0	0	0	1	0	1
17.00 - Uredska oprema, osobna oprema, sportska oprema, oružje, oprema za rad u kućanstvu - nespecificirano	0	0	6	1	3	0	2	13	0	25
18.00 - Živi organizmi i ljudska bića - nespecificirano	0	0	0	0	0	1	4	15	0	20
19.00 - Glomazni otpad - nespecificirano	0	0	0	0	1	0	0	0	0	1
20.00 - Prirodni fenomeni - nespecificirano	0	1	0	0	1	0	0	0	0	2
99.99 - Ostala materijalna sredstva nespomenuta u ovoj klasifikaciji	0	0	0	0	2	0	0	0	0	2
Sveukupno	6	2	18	10	53	15	41	38	1	184

*Oznaka:00 - Nema podataka,10 - Poremećaj zbog električnih problema, eksplozije, požara – nespecificirano,20 - Poremećaj zbog prelijevanja, prevrtanja, curenja, otjecanja, isparavanja, zračenja,30 - Lomljenje, prsnuće, rascjepanje, iskliznuće, pad, rušenje materijalnog sredstva – nespecificirano,40 - Gubitak kontrole (djelomični ili potpuni) - nad strojem, prij...,50 - Pokliznuće - Spoticanje i padanje - Pad osobe – nespecificirano,60 - Pokretanje tijela bez fizičkog naprezanja (općenito vodi ka vanjskim ozljedama) – nespecificirano,70 - Pokretanje tijela sa ili pod fizičkim naprezanjem (općenito dovodi do unutarnjih ozljeda – nespecificirano,80 - Šok, strah, nasilje, agresija, prijetnje – nespecificirano

Tablica 13. prikazuje najčešći kontakt – način ozljeđivanja koji je doveo do ozljede radnika i povezano materijalno sredstvo. Od ukupnog broja prijavljenih ozljeda **na mjestu rada** (N=184) u umjetnosti, zabavi i rekreaciji, najviše ozljeda (N=61) dogodilo se radi *fizičkog ili psihičkog stresa*. Za veći dio ozljeda nema materijalnog sredstva povezanog s ovim kontaktom (N=59).

Tablica 13. Povezanost kontakta - načina ozljeđivanja i materijalnih sredstava obzirom na broj prijavljenih ozljeđanja na mjestu rada (sukladno ESAW metodologiji)

Materijalna sredstva povezana s načinom ozljeđivanja	Kontakt - način ozljeđivanja*									Ukupno (N)
	00	10	30	40	50	60	70	80	99	
00.00 - Nema materijalnog sredstva ili ne postoje podaci o tome	6	0	0	0	0	0	59	0	1	66
01.00 - Zgrade, građevine, površine - u razini zemlje (unutarnje ili vanjske, nepomične ili pomične, privremene ili stalne) - nespecificirano	0	0	47	0	2	1	0	0	0	50
02.00 - Zgrade, građevine, površine - iznad razine zemlje (unutarnje ili vanjske) - nespecificirano	0	0	9	0	0	1	0	0	0	10
03.00 - Zgrade, građevine, površine - ispod razine zemlje (unutarnje i vanjske) - nespecificirano	0	0	1	0	0	0	0	0	0	1
04.00 - Sustavi za opskrbu i distribuciju sredstava, cjevovodi - nespecificirano	0	0	0	1	1	0	0	0	0	2
05.00 - Agregati, sustavi za prijenos i skladištenje energije - nespecificirani	0	0	0	0	2	0	0	0	0	2
06.00 - Ručni alat bez pogona – nespeci.	0	0	0	0	5	0	0	0	0	5
07.00 - Ručni alat, mehanički – nespecifi.	0	0	0	0	1	0	0	0	0	1
10.00 - Strojevi i oprema - nepokretni - nespecificirano	0	1	0	0	3	0	0	0	0	4
11.00 - Prijenosni, transportni i skladišni sustavi - nespecificirano	0	0	0	2	1	1	0	0	0	4
12.00 - Cestovna vozila - nespecificirano	0	0	0	7	0	0	0	0	0	7
13.00 - Ostala transportna vozila - nespecificirano	0	0	0	1	0	0	0	0	0	1
14.00 - Sredstva, predmeti, proizvodi, dijelovi strojeva, otpad, prašine - nespecificirano	0	0	1	7	5	1	0	0	0	14
15.00 - Kemijske, eksplozivne, radioaktivne, biološke tvari - nespecificirano	0	2	0	0	0	0	0	0	0	2
17.00 - Uredska oprema, osobna oprema, sportska oprema, oružje, oprema za	0	1	1	2	3	0	0	0	0	7

rad u kućanstvu - nespecificirano										
18.00 - Živi organizmi i ljudska bića - nespecificirano	0	0	0	0	0	0	1	6	0	7
99.99 - Ostala materijalna sredstva nespomenuta u ovoj klasifikaciji	0	0	0	0	0	0	1	0	0	1
Sveukupno	6	4	59	20	23	4	61	6	1	184

*Oznaka:00 - Nema podataka, 10 - Kontakt s visokim naponom, toplinom, opasnim tvarima – nespecificirano, 30 - Horizontalni ili vertikalni sudar sa stacionarnim predmetom (žrtva je u pokretu) – nespecificirano, 40 - Udarac, objekta u gibanju, sudar s istim – nespecificirano, 50 - Kontakt s oštrim, šiljatim, grubim materijalnim sredstvom – nespecificirano, 60 - Uklještenje, nagnječenje i sl. – nespecificirano, 70 - Fizički ili psihički stres – nespecificirano, 80 - Ugriz, udarac i sl. (čovjek ili životinja) – nespecificirano99 - Ostale vrste kontakta - načina ozljede nespomenute u ovoj klasifikaciji

Težina i vrsta ozljede te ozlijeđeni dio tijela u umjetnosti, zabavi i rekreaciji

U tablici 14. prikazani su podaci o broju prijavljenih ozljeda **na mjestu rada** u umjetnosti, zabavi i rekreaciji prema težini ozljede. Od ukupnog broja prijavljenih ozljeda **na mjestu rada** (N=184), najviše je lakih ozljeda (87,50%).

Tablica 14. Broj prijavljenih ozljeda na mjestu rada prema težini ozljeda (sukladno obrascu Prijava o ozljedi na radu)

Težina ozljeda**	Na mjestu rada*				Ukupno	
	0	1	2	9	N	%
1 - laka	3	150	5	3	161	87,50
2 - teška	0	18	4	0	22	11,96
Nema podataka	0	0	1	0	1	0,54
Sveukupno	3	168	10	3	184	100,00

*Oznaka: 0 – nema podataka; 1 – uobičajeno mjesto rada ili mjesto rada unutar uobičajene lokalne jedinice poslodavca; 2 – povremeno ili pokretno mjesto rada ili putovanje po nalogu poslodavca; 9 – ostala mjesta rada koja se ne mogu svrstati pod 1 ili 2

**Težina ozljeda	Ozljeda
1 - laka	Nema opasnosti za život, beznačajno ili lako oštećenje organa, funkcija održana ili privremeno neznatno smanjena, radna sposobnost održana - ogrebotine, manje modrice, nagnječenja, posjekotine
2 - teška	Potencijalna ili stvarna opasnost za život, značajno ili trajno oštećenje ili uništenje organa, privremena ili trajna nesposobnost za rad, unakaženije - amputacija, veća nagnječenja ili zgnječenje organa, višestruke ozljede, prijelomi, oštećenja velikih žila i živaca
3 - skupna	Ozljeda dviju i više osoba
4 - smrtna	Smrt

Tablica 15. prikazuje broj prijavljenih ozljeda na mjestu rada u umjetnosti, zabavi i rekreaciji prema vrsti ozljede. Kao najčešća fizička posljedica prijavljenih ozljeda **na mjestu rada** (N=184) javljaju se **iščašenja, uganuća i nategnuća** (29,89%).

Tablica 15. Prijavljene ozljede na mjestu rada u umjetnosti, zabavi i rekreaciji prema vrsti (sukladno ESAW metodologiji)

Vrsta ozljede	Na mjestu rada	
	N	%
000 - Nepoznata ozljeda	6	3,26
010 - Rane i površinske ozljede	44	23,91
011 - Površinske ozljede	17	9,24
012 - Otvorene rane	11	5,98
019 - Ostale vrste rana i površinskih ozljeda	16	8,70
020 - Prijelomi kostiju	34	18,48
021 - Zatvoreni prijelom	10	5,43
029 - Ostale vrste prijeloma kostiju	24	13,04
030 - Iščašenja, uganuća i nategnuća	55	29,89
031 - Iščašenja	8	4,35
032 - Uganuća i nategnuća	20	10,87
039 - Ostale vrste iščašenja, uganuća i nategnuća	27	14,67
050 - Nagnječenja / potres mozga i unutarnje ozljede	8	4,35
051 - Potres mozga i ozljede mozga	2	1,09
052 - Unutarnje ozljede	3	1,63
059 - Ostale vrste potresa i unutarnjih ozljeda	3	1,63
060 - Opekline i smrzotine	2	1,09
061 - Termalne opekline	2	1,09
090 - Djelovanje zvuka, vibracija i tlaka	1	0,54
091 - Akutni gubitak sluha	1	0,54
110 - Šok	18	9,78
111 - Šok zbog agresivnosti i prijetnji	17	9,24
119 - Druge vrste šoka	1	0,54
120 - Višestruke ozljede	2	1,09
999 - Ostale spe. ozljede nespomenute u prethodnoj podjeli	14	7,61

Tablica 16. prikazuje najčešće ozljeđivani dio tijela kod prijavljenih ozljeda **na mjestu rada** u umjetnosti, zabavi i rekreaciji (N=184). To su najčešće **donji ekstremiteti** (35,33%) u čijem udjelu **koljeno i potkoljenica** čine 14,67%.

Tablica 16. Prijavljene ozljede na mjestu rada u umjetnosti, zabavi i rekreaciji prema ozlijeđenom dijelu tijela (sukladno ESAW metodologiji)

Ozlijeđeni dio tijela	Na mjestu rada*	
	N	%
00 - Ozlijeđeni dio tijela, nespecificirano	17	9,24
10 - Glava	13	7,07
11 - Glava mozak i moždani živci i žile	5	2,72
12 - Područje lica	1	0,54
14 - Uho(uši)	1	0,54
18 - Glava,ozlijeđene na više mjesta	2	1,09
19 - Glava, drugi dijelovi ne spomenuti gore	4	2,17
20 - Vrat, vratna kralježnica i leđna moždina	8	4,35
21 - Vrat, uključujući vratnu kralježnicu	4	2,17
29 - Vrat, ostali dijelovi ne spomenuti gore	4	2,17
30 - Leđa, kralježnica i leđna moždina osim vratnog dijela	5	2,72
31 - Leđa, uključujući kralježnicu	3	1,63
39 - Leđa, ostali dijelovi nespomenuti gore	2	1,09
40 - Trup i organi	12	6,52
41 - Prsni koš, rebra uključujući zglobove i lopatice	6	3,26
42 - Područje prsa uključujući organe	5	2,72
48 - Trup, ozlijeđen na više mjesta	1	0,54
50 - Gornji ekstremiteti	52	28,26
51 - Rame i nadlaktica	9	4,89
52 - Lakat i podlaktica	8	4,35
53 - Šaka	9	4,89
54 - Prst (prsti)	18	9,78
55 - Ručni zglob-zapešće	5	2,72
59 - Gornji ekstremiteti,ostali dijelovi koji nisu spomenuti gore	3	1,63
60 - Donji ekstremiteti	65	35,33
61 - Kuk i natkoljenica	2	1,09
62 - Koljeno i potkoljenica	27	14,67
63 - Gležanj	17	9,24
64 - Stopalo	14	7,61
65 - Nožni prst (prsti)	1	0,54
69 - Donji ekstremiteti,ostali dijelovi koji nisu spomenuti gore	4	2,17
70 - Cijelo tijelo višestruko ozlijeđeno	7	3,80
71 - Cijelo tijelo (sustavne posljedice)	1	0,54
78 - Višestruke ozljede tijela	6	3,26
99 - Ozljede drugih dijelova tijela, koji nisu ranije spomenuti	5	2,72