

Analiza ozljeda na radu u djelatnosti Q - Zdravstvena zaštita i socijalna skrb za 2019.godinu

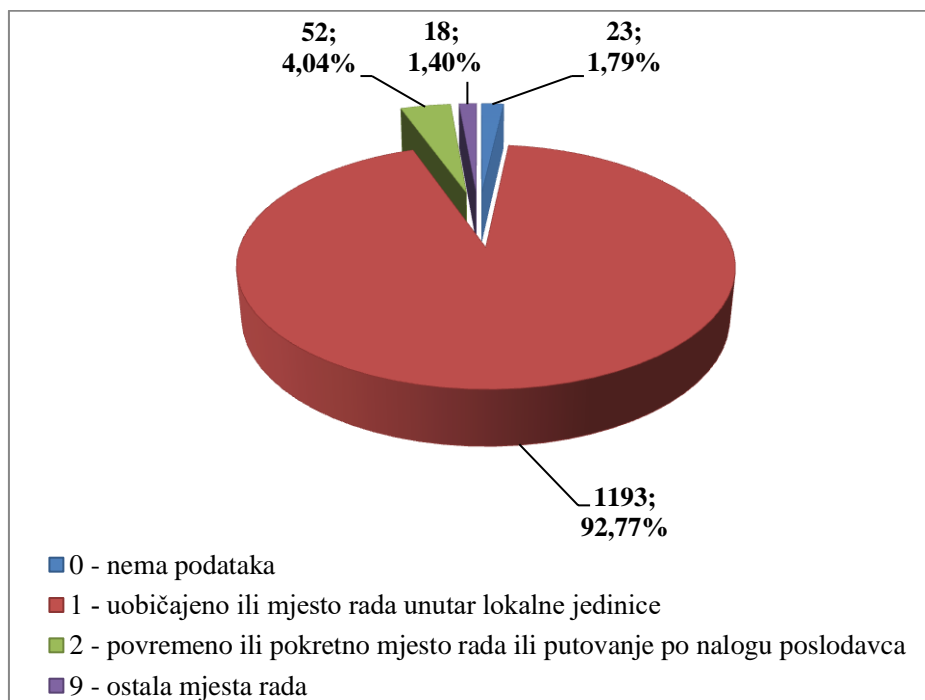
Ovdje će se analizirati prijavljene ozljede na radu u djelatnosti Q – Zdravstvena zaštita i socijalna skrb. Od ukupnog broja prijavljenih ozljeda na radu (N=18 138) za koje je HZJZ dobio podatke, u ovoj djelatnosti dogodilo se **1 830** ozljeda, od čega 1 286 (70,27%) **na mjestu rada**, a 544 (29,73%) **na putu**.

U *Tablici 1.* prikazan je ukupan broj prijavljenih ozljeda te broj prijavljenih ozljeda na mjestu rada i na putu unutar pojedine županije. Uspoređujući odnos prijavljenih ozljeda na mjestu rada i onih na putu unutar pojedine županije, u Krapinsko-zagorskoj županiji, od ukupnog broja ozljeda (N=62), **na mjestu rada** dogodilo se 46,77% ozljeda, što je najmanji udio ozljeda na mjestu rada spram onih na putu među svim županijama. Za dvije ozljede prijavljene **na mjestu rada** te za tri ozljede prijavljene na putu nema podataka o županiji u kojoj se dogodile.

Tablica 1. Broj prijavljenih ozljeda na radu po županijama (sukladno ESAW metodologiji)

Županije	Ukupno (N)	Na mjestu rada u županiji		Na putu u županiji	
		N	%	N	%
HR031 Primorsko-goranska županija	140	114	81,43	26	18,57
HR032 Ličko-senjska županija	6	4	66,67	2	33,33
HR033 Zadarska županija	49	44	89,80	5	10,20
HR034 Šibensko-kninska županija	35	30	85,71	5	14,29
HR035 Splitsko-dalmatinska županija	137	93	67,88	44	32,12
HR036 Istarska županija	57	45	78,95	12	21,05
HR037 Dubrovačko-neretvanska županija	28	25	89,29	3	10,71
HR041 Grad Zagreb	687	442	64,34	245	35,66
HR042 Zagrebačka županija	75	38	50,67	37	49,33
HR043 Krapinsko-zagorska županija	62	29	46,77	33	53,23
HR044 Varaždinska županija	49	28	57,14	21	42,86
HR045 Koprivničko-križevačka županija	40	34	85,00	6	15,00
HR046 Međimurska županija	20	13	65,00	7	35,00
HR047 Bjelovarsko-bilogorska županija	35	29	82,86	6	17,14
HR048 Virovitičko-podravska županija	24	19	79,17	5	20,83
HR049 Požeško-slavonska županija	20	15	75,00	5	25,00
HR04A Brodsko-posavska županija	30	25	83,33	5	16,67
HR04B Osječko-baranjska županija	153	106	69,28	47	30,72
HR04C Vukovarsko-srijemska županija	77	71	92,21	6	7,79
HR04D Karlovačka županija	43	43	100,00	0	0,00
HR04E Sisačko-moslavačka županija	58	37	63,79	21	36,21

Prema ESAW metodologiji ozljede **na mjestu rada** dijele se na ozljede na *uobičajenom mjestu rada ili mjestu rada unutar uobičajene lokalne jedinice poslodavca* (oznaka „1“), na *povremenom ili pokretnom mjestu rada ili putovanju po nalogu poslodavca* (oznaka „2“) te *ostala mjesta rada* koja se ne mogu svrstati ni u jednu od navedenih grupa (oznaka „9“). Od ukupnog broja prijavljenih ozljeda **na mjestu rada** (N=1 286), najviše ozljeda dogodilo se na *uobičajenom mjestu rada ili unutar uobičajene lokalne jedinice poslodavca* (92,77%), što je prikazano na *Slici 1.*



Slika 1. Broj prijavljenih ozljeda na mjestu rada (sukladno ESAW metodologiji)

Karakteristike ozlijeđenih radnika u djelatnosti zdravstvene zaštite i socijalne skrbi

U Tablici 2. prikazani su broj prijavljenih ozljeda i stopa ozljeda na radu na 1000 zaposlenih prema spolu. Za jednu prijavljenu ozljedu na putu nema podataka o spolu radnika. Stopa ozljeda na 1000 zaposlenih izračunata je temeljem statističkih izvještaja DZS-a o prosječnom broju zaposlenih prema spolu.

Tablica 2. Broj prijavljenih ozljeda i stopa ozljeda na 1000 zaposlenih prema spolu u djelatnosti zdravstvene zaštite i socijalne skrbi (sukladno ESAW metodologiji)

Spol	Ukupno		Stopa ukupnih ONR na 1000 zaposlenih	Na mjestu rada		Stopa ONR na mjestu rada na 1000 zaposlenih
	N	%		N	%	
Muškarci	413	22,57	19,46	326	78,93	15,36
Žene	1416	77,38	17,77	960	67,80	12,05

U Tablici 3. prikazan je broj prijavljenih ozljeda na radu prema dobnim skupinama i mjestu nastanka. Obzirom na ukupan broj prijavljenih ozljeda (N=1 830), u djelatnosti zdravstvene zaštite i socijalne skrbi, **na mjestu rada** najviše se ozljeđuju radnici starosti između 51 i 60 godina (24,48%).

Tablica 3. Broj prijavljenih ozljeda na radu prema dobnim skupinama radnika i mjestu nastanka

Starost radnika	Ukupno		Na mjestu rada	
	N	%	N	%
18 - 30	335	18,31	237	12,95
31 - 40	348	19,02	238	13,01
41 - 50	407	22,24	293	16,01
51 - 60	627	34,26	448	24,48
60 +	112	6,12	69	3,77
Nepoznato	1	0,05	1	0,05
Sveukupno	1 830	100,00	1 286	70,27

Prema osnovi osiguranja, odnosno, zaposleničkom statusu radnika (Tablica 4.), od ukupnog broja prijavljenih ozljeda **na mjestu rada** (N=1 286), najviše ozlijeđenih je iz grupe *radnik* (99,53%).

Tablica 4. Broj prijavljenih ozljeda na mjestu rada prema osnovi osiguranja (sukladno ESAW metodologiji)

Osnova osiguranja	Na mjestu rada*					
	0	1	2	9	Ukupno	
					N	%
000 - nepoznato	0	2	0	0	2	0,16
100 - samozaposleni	0	4	0	0	4	0,31
300 - radnik	23	1 187	52	18	1 280	99,53
Sveukupno	23	1 193	52	18	1 286	100,00

*Oznaka: 0 – nema podataka; 1 – uobičajeno mjesto rada ili mjesto rada unutar uobičajene lokalne jedinice poslodavca; 2 – povremeno ili pokretno mjesto rada ili putovanje po nalogu poslodavca; 9 – ostala mjesta rada koja se ne mogu svrstati pod 1 ili 2

U tablici 5. prikazani su broj prijavljenih ozljeda i stopa ozljeda na mjestu rada na 1000 zaposlenih prema zanimanjima na kojima su radili radnici ozlijeđeni u djelatnosti zdravstvene zaštite i socijalne skrbi. Uzimajući u obzir prijavljene ozljede **na mjestu rada** u ovoj djelatnosti (N=1 286), najviša stopa ozljeda na 1000 zaposlenih je u zanimanjima *tehničari i stručni suradnici* i iznosi 40,19. Podaci o zanimanju ozlijeđenog radnika nisu poznati za 1 ozljedu.

Tablica 5. Broj prijavljenih ozljeda i stopa ozljeda na 1000 zaposlenih na mjestu rada prema zanimanju ozlijeđenih radnika u djelatnosti zdravstvene zaštite i socijalne skrbi (sukladno NKZ 10)

NKZ 10 – rod	Na mjestu rada (N)	Stopa ONR na mjestu rada na 1000 zaposlenih
2 Znanstvenici/znanstvenice, inženjeri/inženjerke i stručnjaci/stručnjakinje	195	11,37
3 Tehničari/tehničarke i stručni suradnici/stručne suradnice	588	40,19
4 Administrativni službenici/administrativne službenice	33	3,27
5 Uslužna i trgovačka zanimanja	167	8,80
7 Zanimanja u obrtu i pojedinačnoj proizvodnji	26	5,15
8 Rukovatelji/rukovateljice postrojenjima i strojevima, industrijski proizvođači/industrijske proizvođačice i sastavljači/sastavljačice proizvoda	39	3,28
9 Jednostavna zanimanja	237	23,25

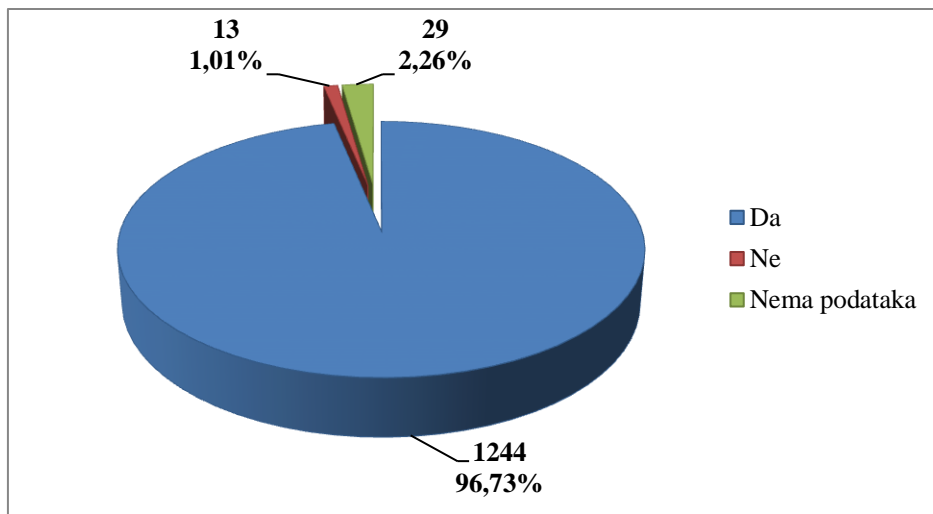
Šest najčešćih zanimanja radnika koji su se ozljeđivali u zdravstvene zaštite i socijalne skrbi u odnosu na odjeljke u ovoj djelatnosti prikazani su u tablici 6. Od ukupnog broja prijavljenih ozljeda **na mjestu rada** (N=1 286) prema NKZ 10, njih 1 075 obuhvaćeno je analizom. Najviše su se ozljeđivali radnici iz odjeljka 86 – *djelatnost zdravstvene zaštite* (N=902). Od zanimanja u ovoj djelatnosti najčešće su se ozljeđivali *tehničari i pomoćnici u zdravstvu* (N=556).

Tablica 6. Prijavljene ozljede na radu u djelatnosti zdravstvene zaštite i socijalne skrbi po odjeljcima i zanimanjima s najviše ozlijeđenih (sukladno NKZ 10 i NKD 2007)

NKD područje Q -odjeljci	NKZ 10 - zanimanja s najviše ozlijeđenih u djelatnosti zdravstvene zaštite i socijalne skrbi*						Ukupno (N)
	22	32	51	53	91	96	
86 Djelatnosti zdravstvene zaštite	150	531	53	8	113	47	902
87 Djelatnosti socijalne skrbi sa smještajem	10	25	42	45	15	13	150
88 Djelatnosti socijalne skrbi bez smještaja	0		5	9	4	5	23
Sveukupno	160	556	100	62	132	65	1 075

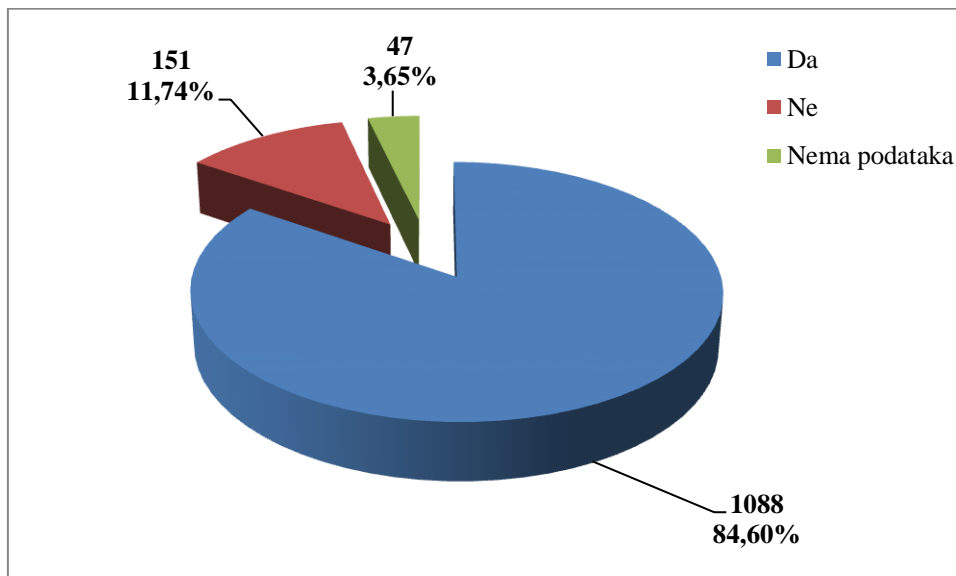
*Oznaka: 22 Zdravstveni stručnjaci/zdravstvene stručnjakinje, 32 Tehničari/tehničarke i pomoćnici/pomoćnice u zdravstvu, 51 Uslužna zanimanja, 53 Djelatnici/djelatnice za zdravstvenu i socijalnu skrb i srodna zanimanja, 91 Čistači/čistačice, perači/peračice, kućne pomoćnice i srodna zanimanja, 96 Čistači/čistačice ulica i srodna zanimanja

U djelatnosti zdravstvene zaštite i socijalne skrbi prema dobivenim podacima o prijavljenim ozljedama **na mjestu rada** (N=1 286), većina ozlijeđenih radnika bila je osposobljena za rad na siguran način (96,73%), što je prikazano na Slici 2.



Slika 2. Osposobljenost za rad na siguran način obzirom na broj prijavljenih ozljeda na mjestu rada (sukladno obrascu Prijava o ozljedi na radu)

Od ukupnog broja prijavljenih ozljeda **na mjestu rada** (N=1 286) u djelatnosti zdravstvene zaštite i socijalne skrbi, za 84,60% ozlijeđenih radnika utvrđeno je da su koristili osobnu zaštitnu opremu u vrijeme nastanka ozljede (Slika 3.), ali nije poznato je li korištena OZO povezana s ozlijeđenim dijelom tijela.



Slika 3. Korištenje OZO u vrijeme nastanka ozljede obzirom na broj prijavljenih ozljeda na mjestu rada (sukladno obrascu Prijava o ozljedi na radu)

Odjeljci i veličina poslodavca u djelatnosti zdravstvene zaštite i socijalne skrbi

Podaci o broju prijavljenih ozljeda na radu prema odjeljcima djelatnosti *Q* - *zdravstvena zaštita i socijalna skrb* i mjestu nastanka, prikazani su u *tablici 7*. Najviše prijavljenih ozljeda **na mjestu rada** bilo je u odjeljku *86 -Djelatnosti zdravstvene zaštite* (N=1051). Uspoređujući odnos prijavljenih ozljeda na mjestu rada i na putu unutar pojedinog odjeljaka, najviše ozljeda **na mjestu rada** spram onih na putudogodilo se *udjelatnosti socijalne skrbi sa smještajem*(78,02%).

Tablica 7. Broj prijavljenih ozljeda na radu u djelatnosti zdravstvene zaštite i socijalne skrbi prema mjestu nastanka (sukladno NKD 2007)

Q Djelatnosti zdravstvene zaštite i socijalne skrbi, odjeljci	Ukupno		Na mjestu rada unutar odjeljka	
	N	%	N	%
86 Djelatnosti zdravstvene zaštite	1524	83,28	1051	68,96
87 Djelatnosti socijalne skrbi sa smještajem	232	12,68	181	78,02
88 Djelatnosti socijalne skrbi bez smještaja	74	4,04	54	72,97

Prema veličini poslodavca najviše prijavljenih ozljeda **na mjestu rada** dogodilo se kod poslodavaca s više od 500 zaposlenih (56,77%), što je prikazano u *Tablici 8*.

Tablica 8. Broj prijavljenih ozljeda na mjestu radu prema veličini poslodavca(sukladno ESAW metodologiji)

Veličina poslodavca	Na mjestu rada*				Ukupno	
	0	1	2	9	N	%
1 (1-9 zaposlenih)	0	19	1	0	20	1,56
2 (10-49 zaposlenih)	3	76	9	2	90	7,00
3 (50-249 zaposlenih)	4	261	26	9	300	23,33
4 (250-499 zaposlenih)	0	137	6	3	146	11,35
5 (500 i više zaposlenih)	16	700	10	4	730	56,77
Sveukupno	26	1 106	61	16	1 209	100,00

**Oznaka: 0 – nema podataka; 1 – uobičajeno mjesto rada ili mjesto rada unutar uobičajene lokalne jedinice poslodavca; 2 – povremeno ili pokretno mjesto rada ili putovanje po nalogu poslodavca; 9 – ostala mjesta rada koja se ne mogu svrstati pod 1 ili 2*

Radni okoliš i radni procesu djelatnosti zdravstvene zaštite i socijalne skrbi

Tablica 9. prikazuje broj prijavljenih ozljeda na mjestu radaobzirom na radni okoliš. Od ukupnog broja prijavljenih ozljeda **na mjestu rada** (N=1 286), najviše ozljeda dogodilo se u *zdravstvenim ustanovama* (61,90%), preciznije u *zdravstvenim ustanovama, privatnim bolnicama, bolnicama, ustanovama za njegu bolesnika, staračkim domovima* (57,85%).

Tablica 9. Broj prijavljenih ozljeda na mjestu radu prema radnom okolišu gdje se ozljeda dogodila(sukladno ESAW metodologiji)

Radni okoliš	Na mjestu rada	
	N	%
000 - Nema podataka	41	3,19
010 - Industrijska zona - nespecificirano	94	7,31
011 - Proizvodna zona, tvornica, radionica	65	5,05
012 - Remontni zavod, servisna radionica	8	0,62
013 - Zona koja se primarno koristi za skladištenje, utovar i istovar	19	1,48
019 - Ostale vrste radnog okoliša unutar grupe 010	2	0,16
020 - Gradilište, graditeljstvo, površinski kamenolomi, rudnik - nespecificirano	3	0,23
021 - Gradilište - izgradnja objekta	1	0,08
022 - Gradilište - rušenje, renoviranje, održavanje objekta	2	0,16
030 - Poljodjelstvo, stočarstvo, ribarstvo, šumarstvo - nespecificirano	1	0,08
036 - Vrt, park, botanički vrt, zoološki vrt	1	0,08
040 - Područje tercijarnih aktivnosti, ured, zabavni park, razno - nespecificirano	84	6,53
041 - Ured, soba za sastanke, knjižnica i sl.	42	3,27
042 - Obrazovna ustanova, osnovna škola, srednja škola, viša škola, fakultet, dječji vrtić	16	1,24
043 - Maloprodajni i veleprodajni objekti (uključujući uličnu prodaju)	6	0,47
044 - Restoran, rekreacijski objekt, privremeni smještaj (uključujući muzej, dvorana stadion, velesajam, itd.)	11	0,86
049 - Ostale vrste radnog okoliša unutar grupe 040	9	0,70
050 - Zdravstvena ustanova - nespecificirano	796	61,90
051 - Zdravstvena ustanova, privatna bolnica, bolnica, ustanova za njegu bolesnika, starački dom	744	57,85
059 - Ostale vrste radnog okoliša unutar grupe 050	52	4,04
060 - Javni prostor - nespecificirano	194	15,09
061 - Prostor trajno otvoren za javni promet (ceste, sporedne ceste, parkirališta, čekaonice stadiona ili aerodroma)	93	7,23
062 - Transportna sredstva - cestovna ili tračna - privatna ili javna (sve vrste vlakova, autobusa, automobila, itd.)	88	6,84
063 - Zone uz javna mjesta sa ograničenjem pristupa na samo ovlaštene osobe: željezničke tračnice, pista, ivičnjaci motornih cesta)	3	0,23
069 - Ostale vrste radnog okoliša unutar grupe 060	10	0,78
070 - Kućanstvo nespecificirano	68	5,29

071 - Privatna kuća ili stan	43	3,34
072 - Zajednički dijelovi zgrade, suteran, okućnica	25	1,94
080 - Sportski teren - nespecificirano	4	0,31
081 - Zatvoreni sportski teren - sportska dvorana, teretana, zatvoreni bazen	3	0,23
082 - Otvoreni sportski teren - igralište, otvoreni bazen, skijalište,	1	0,08
120 - Radni okoliš u uvjetima povišenog tlaka osim gradilišta - nespecificirano	1	0,08
122 - Radni okoliš u uvjetima povišenog tlaka - komora	1	0,08

Tablica 10. prikazuje broj prijavljenih ozljeda na mjestu rada u djelatnosti zdravstvene zaštite i socijalne skrbi obzirom na radni proces koji je ozlijeđeni izvodio u vrijeme ozljede. Od ukupnog broja prijavljenih ozljeda **na mjestu rada** (N=1 286), najviše ozljeda dogodilo se u grupi *uslužne djelatnosti, intelektualna djelatnost* (41,37%), preciznije *javne usluge, njega, pomoć* (38,65%).

Tablica 10. Broj prijavljenih ozljeda na mjestu rada prema radnom procesu pri kojem se ozljeda dogodila (sukladno ESAW metodologiji)

Radni proces prema grupama	Na mjestu rada	
	N	%
00 - Nema podataka	40	3,11
10 - Izrada, prerada, obrada, skladištenje - sve vrste – nespecif.	28	2,18
11 - Izrada, prerada, obrada - sve vrste	12	0,93
12 - Skladištenje - sve vrste	16	1,24
20 - Iskopavanje, izgradnja, renoviranje, rušenje - nespecificirano	2	0,16
24 - Renoviranje, proširivanje, održavanje zgrada - svi tipovi konstrukcija	2	0,16
30 - Poljoprivreda, šumarstvo, hortikultura, uzgoj ribe, rad sa živim životinjama - nespecificirano	1	0,08
31 - Poljoprivreda - obrada zemlje	1	0,08
40 - Uslužne djelatnosti, intelektualna djelatnost – nespecif.	532	41,37
41 - Javne usluge, njega, pomoć	497	38,65
42 - Intelektualni rad - poduka, nastava, obrada podataka, ured. posao, organiziranje, rukovođenje	23	1,79
43 - Komercijalna aktivnost - kupovanje, prodaja i slične uslužne djelatnosti	6	0,47
49 - Ostale vrste radnog procesa unutar grupe 40	6	0,47
50 - Ostali poslovi povezani sa zadacima u grupama 10, 20, 30 i 40 – nespecificirano	302	23,48
51 - Podešavanje, priprema, postavljanje, rastavljanje, rasklapanje	114	8,86
52 - Održavanje, popravak, poboljšavanje, podešavanje	17	1,32
53 - Čišćenje radnih zona i strojeva - ručno ili strojno	134	10,42
54 - Zbrinjavanje otpada svih vrsta	31	2,41
55 - Nadzor, inspekcija proizvodnih postupaka, radnih zona, sredstava za transport, opreme - sa ili bez opreme za nadzor	4	0,31
59 - Ostale vrste radnog procesa unutar grupe 50	2	0,16
60 - Pokretne, sportske, umjet. aktivnosti - nespecificirano	380	29,55
61 - Kretanje, uključujući kretanje transportnim sredstvima	376	29,24
62 - Sportska, umjetnička aktivnost	3	0,23
69 - Ostale vrste radnog procesa unutar grupe 60	1	0,08
99 - Ostale vrste radnog procesa nespomenute ranije u klasifikaciji	1	0,08

Specifična radna aktivnost, poremećaj u radnom procesu, kontakt - način nastanka ozljede i materijalna sredstva povezana s navedenim aktivnostima, poremećajima i kontaktima u djelatnosti zdravstvene zaštite i socijalne skrbi

Tablica 11. prikazuje najčešću specifičnu aktivnost koju je radnik izvodio u trenutku ozljede i materijalno sredstvo koje je ozlijeđeni koristio izvodeći tu aktivnost. Od ukupnog broja prijavljenih ozljeda **na mjestu rada** (N=1 286) u djelatnosti zdravstvene zaštite i socijalne skrbi, najčešća

specifična aktivnost jekretanje (N=550), a najčešćematerijalno sredstvo povezano s ovom specifičnom aktivnosti su *zgrade, građevine, površine - u razini zemlje* (N=336).

Tablica 11. Povezanost specifične radne aktivnosti i materijalnih sredstavaobzirom na broj prijavljenih ozljeda na mjestu rada (sukladno ESAW metodologiji)

Materijalna sredstva povezana sa specifičnom aktivnosti	Specifična radna aktivnost*									Ukupno (N)
	00	10	20	30	40	50	60	70	99	
00.00 - Nema materijalnog sredstva ili ne postoje podaci o tome	42	0	0	0	1	0	13	4	0	60
01.00 - Zgrade, građevine, površine - u razini zemlje (unutarnje ili vanjske, nepomične ili pomične, privremene ili stalne) - nespecificirano	0	0	0	0	17	3	336	4	0	360
02.00 - Zgrade, građevine, površine -iznad razine zemlje (unutarnje ili vanjske) - nespecificirano	0	0	0	0	1	0	100	0	0	101
03.00 - Zgrade, građevine, površine - ispod nivoa zemlje (unutarnje i vanjske) - nespecificirano	0	0	0	0	0	0	1	0	0	1
04.00 - Sustavi za opskrbu i distribuciju sredstava, cjevovodi - nespecificirano	0	0	2	0	8	0	0	0	0	10
05.00 - Agregati, sustavi za prijenos i skladištenje energije - nespecificirani	0	0	0	0	3	1	0	0	0	4
06.00 - Ručni alat bez pogona - nespecificirano	0	0	97	0	35	0	0	0	0	132
07.00 - Ručni alat, mehanički - nespecificirano	0	0	12	0	4	0	0	0	0	16
08.00 - Ručni alat - bez tehničkih podataka o pogonu - nespecificirano	0	0	3	0	2	1	0	0	0	6
09.00 - Strojevi i oprema - prijenosni ili pokretni - nespecificirano	0	0	0	1	0	0	0	0	0	1
10.00 - Strojevi i oprema - nepokretni - nespecificirano	0	7	0	0	6	1	0	0	0	14
11.00 - Prijenosni, transportni i skladišni sustavi - nespecificirano	0	2	2	32	32	20	8	0	0	96
12.00 - Cestovna vozila - nespecificirano	0	0	0	75	4	1	31	0	0	111
13.00 - Ostala transportna vozila - nespecificirano	0	0	0	0	0	0	2	0	0	2
14.00 - Sredstva, predmeti, proizvodi, dijelovi strojeva,	0	0	0	0	11	29	0	0	0	40

otpad, prašine - nespecificirano											
15.00 - Kemijske, eksplozivne, radioaktivne, biološke tvari - nespecificirano	0	0	0	0	8	0	0	0	0	0	8
16.00 - Sigurnosna sredstva i oprema - nespecificirano	0	0	0	0	1	0	0	0	0	0	1
17.00 - Uredska oprema, osobna oprema, sportska oprema, oružje, oprema za rad u kućanstvu - nespecificirano	0	0	4	0	73	29	25	2	0	0	133
18.00 - Živi organizmi i ljudska bića - nespecificirano	0	0	0	0	17	86	34	3	20	0	160
19.00 - Glomazni otpad - nespecificirano	0	0	0	0	18	12	0	0	0	0	30
Sveukupno	42	9	120	108	241	183	550	13	20	0	1 286

*Oznaka: 00 - Nema podataka, 10 - Rukovanje strojem – nespecificirano, 20 - Rad s ručnim alatom – nespecificirano, 30 - Vožnja/boravak na prijevoznom sredstvu ili opremi kojom se rukuje – nespecificirano, 40 - Rukovanje predmetima- nespecificirano, 50 - Ručno nošenje – nespecificirano, 60 - Kretanje – nespecificirano, 70 - Prisutnost – nespecificirana, 99 - Ostale vrste specifične tjelesne aktivnosti nespomenute u ovoj klasifikaciji

Tablica 12. prikazuje najčešći poremećaj koji je doveo do ozljede radnika i materijalno sredstvo koje je ozlijeđeni koristio u vrijeme ozljede. Od ukupnog broja prijavljenih ozljeda **na mjestu rada** (N=1 286) u djelatnosti zdravstvene zaštite i socijalne skrbi, najčešći poremećaj radnog procesa je uzrokovan *pokliznućem, spoticanjem i padom osobe* (N=310), od čega je najveći broj ozljeda (N=177) povezan sa *zgradama, građevinama, površinama - u razini zemlje*.

Tablica 12. Povezanost poremećaja radnog procesa i materijalnih sredstavaobzirom na broj prijavljenih ozljeda na mjestu rada(sukladno ESAW metodologiji)

Materijalna sredstva povezana s poremećajem u radu	Poremećaj radnog procesa *										Ukupno (N)
	00	10	20	30	40	50	60	70	80	99	
00.00 - Nema materijalnog sredstva ili ne postoje podaci o tome	52	0	0	0	0	8	12	16	1	4	93
01.00 - Zgrade, građevine, površine - u razini zemlje (unutarnje ili vanjske, nepomične ili pomične, privremene ili stalne) - nespecificirano	0	0	0	15	7	177	24	98	2	0	323
02.00 - Zgrade, građevine, površine -iznad razine zemlje (unutarnje ili vanjske) - nespecificirano	0	0	0	6	1	61	5	29	0	0	102
03.00 - Zgrade, građevine, površine - ispod razine zemlje (unutarnje i vanjske) - nespecificirano	0	0	0	0	0	4	1	1	0	0	6
04.00 - Sustavi za opskrbu i distribuciju sredstava, cjevovodi - nespecificirano	0	0	1	2	2	1	2	0	0	0	8

05.00 - Agregati, sustavi za prijenos i skladištenje energije - nespecificirani	0	1	0	1	0	1	0	1	0	0	4
06.00 - Ručni alat bez pogona - nespecificirano	0	0	1	6	63	0	16	0	7	0	93
07.00 - Ručni alat, mehanički - nespecificirano	0	1	1	1	7	0	0	1	0	0	11
08.00 - Ručni alat - bez tehničkih podataka o pogonu - nespecificirano	0	1	0	0	0	0	1	0	0	0	2
09.00 - Strojevi i oprema - prijenosni ili pokretni - nespecificirano	0	0	0	0	1	0	0	0	0	0	1
10.00 - Strojevi i oprema - nepokretni - nespecificirano	0	1	1	0	5	1	6	0	0	0	14
11.00 - Prijenosni, transportni i skladišni sustavi - nespecificirano	0	1	3	8	27	3	17	11	8	0	78
12.00 - Cestovna vozila - nespecificirano	0	0	0	0	16	5	8	2	56	0	87
13.00 - Ostala transportna vozila - nespecificirano	0	0	0	0	0	1	0	0	0	0	1
14.00 - Sredstva, predmeti, proizvodi, dijelovi strojeva, otpad, prašine - nespecificirano	0	0	1	7	1	8	8	14	0	0	39
15.00 - Kemijske, eksplozivne, radioaktivne, biološke tvari - nespecificirano	0	0	23	1	0	12	0	3	0	1	40
16.00 - Sigurnosna sredstva i oprema - nespecificirano	0	0	0	1	2	0	2	0	0	0	5
17.00 - Uredska oprema, osobna oprema, sportska oprema, oružje, oprema za rad u kućanstvu - nespecificirano	0	0	10	32	16	15	35	8	8	0	124
18.00 - Živi organizmi i ljudska bića - nespecificirano	0	1	2	3	9	2	4	70	105	4	200
19.00 - Glomazni otpad - nespecificirano	0	0	0	0	1	1	28	1	0	0	31
20.00 - Prirodni fenomeni - nespecificirano	0	0	0	1	2	8	0	1	0	0	12
99.99 - Ostala materijalna sredstva nespomenuta u ovoj klasifikaciji	0	0	0	0	0	2	0	0	9	1	12
Sveukupno	52	6	43	84	160	310	169	256	196	10	1 286

*Oznaka:00 - Nema podataka,10 - Poremećaj zbog električnih problema, eksplozije, požara – nespecificirano,20 - Poremećaj zbog prelijevanja, prevrtanja, curenja, otjecanja, isparavanja, zračenja,30 - Lomljenje, prsnuće, rascjepanje, iskliznuće, pad, rušenje materijalnog sredstva – nespecificirano,40 - Gubitak kontrole (djelomični ili potpuni) - nad strojem, prij...,50 - Pokliznuće - Spoticanje i padanje - Pad osobe – nespecificirano,60 - Pokretanje tijela bez fizičkog naprezanja (općenito vodi ka vanjskim ozljedama) – nespecificirano,70 - Pokretanje tijela sa ili pod fizičkim naprezanjem (općenito dovodi do unutarnjih ozljeda – nespecificirano,80 - Šok, strah, nasilje, agresija, prijetnje – nespecificirano,99 - Ostala odstupanja nespomenute ranije u klasifikacij

16.00 - Sigurnosna sredstva i oprema - nespecificirano	0	0	0	0	0	1	1	0	0	0	2
17.00 - Uredska oprema, osobna oprema, sportska oprema, oružje, oprema za rad u kućanstvu - nespecificirano	0	0	1	4	32	23	10	0	1	0	71
18.00 - Živi organizmi i ljudska bića - nespecificirano	2	13	0	0	5	1	5	4	67	2	99
19.00 - Glomazni otpad - nespecificirano	0	0	0	0	0	3	0	0	0	0	3
99.99 - Ostala materijalna sredstva nespomenuta u ovoj klasifikaciji	0	0	0	0	0	0	0	0	0	1	1
Sveukupno	50	67	1	340	140	234	66	307	75	6	1 286

*Oznaka:00 - Nema podataka, 10 - Kontakt s visokim naponom, toplinom, opasnim tvarima – nespecificirano, 20 - Utapanje, zatrpavanje, umatanje - nespecificirano 30 - Horizontalni ili vertikalni sudar sa stacionarnim predmetom (žrtva je u pokretu) – nespecificirano, 40 - Udarac, objekta u gibanju, sudar s istim – nespecificirano, 50 - Kontakt s oštrim, šiljatim, grubim materijalnim sredstvom – nespecificirano, 60 - Uklještenje, nagnječenje i sl. – nespecificirano, 70 - Fizički ili psihički stres – nespecificirano, 80 - Ugriz, udarac i sl. (čovjek ili životinja) – nespecificirano99 - Ostale vrste kontakta - načina ozljede nespomenute u ovoj klasifikaciji

Težina i vrsta ozljede te ozlijeđeni dio tijela u djelatnosti zdravstvene zaštite i socijalne skrbi

U tablici 14. prikazani su podaci o broju prijavljenih ozljeda **na mjestu rada** u djelatnosti zdravstvene zaštite i socijalne skrbi prema težini ozljede. Od ukupnog broja prijavljenih ozljeda **na mjestu rada** (N=1 286), najviše je lakih ozljeda (91,84%).

Tablica 14. Broj prijavljenih ozljeda na mjestu rada prema težini ozljeda (sukladno obrascu Prijava o ozljedi na radu)

Težina ozljeda**	Na mjestu rada*					Ukupno	
	0	1	2	9	Ukupno		
					N	%	
1 - laka	18	1 104	46	13	1 181	91,84	
2 - teška	5	82	6	5	98	7,62	
4 - smrtna	0	5	0	0	5	0,39	
Nema podataka	0	2	0	0	2	0,16	
Sveukupno	23	1 193	52	18	1 286	100,00	

*Oznaka: 0 – nema podataka; 1 – uobičajeno mjesto rada ili mjesto rada unutar uobičajene lokalne jedinice poslodavca; 2 – povremeno ili pokretno mjesto rada ili putovanje po nalogu poslodavca; 9 – ostala mjesta rada koja se ne mogu svrstati pod 1 ili 2

**Težina ozljeda	Ozljeda
1 - laka	Nema opasnosti za život, beznačajno ili lako oštećenje organa, funkcija održana ili privremeno neznatno smanjena, radna sposobnost održana - ogrebotine, manje modrice, nagnječenja, posjekotine
2 - teška	Potencijalna ili stvarna opasnost za život, značajno ili trajno oštećenje ili uništenje organa, privremena ili trajna nesposobnost za rad, unakaženije - amputacija, veća nagnječenja ili zgnječenje organa, višestruke ozljede, prijelomi, oštećenja velikih žila i živaca
3 - skupna	Ozljeda dviju i više osoba
4 - smrtna	Smrt

Tablica 15. prikazuje broj prijavljenih ozljeda na mjestu rada u djelatnosti zdravstvene zaštite i socijalne skrbi prema vrsti ozljede. Kao najčešća fizička posljedica prijavljenih ozljeda **na mjestu rada** (N=1 286) javljaju se *iščašenja, uganuća i nategnuća* (32,58%).

Tablica 15. Prijavljene ozljede na mjestu rada u djelatnosti zdravstvene zaštite i socijalne skrbi prema vrsti (sukladno ESAW metodologiji)

Vrsta ozljede	Na mjestu rada	
	N	%
000 - Nepoznata ozljeda	23	1,79
010 - Rane i površinske ozljede	305	23,72
011 - Površinske ozljede	133	10,34
012 - Otvorene rane	35	2,72
019 - Ostale vrste rana i površinskih ozljeda	137	10,65
020 - Prijelomi kostiju	170	13,22
021 - Zatvoreni prijelom	61	4,74
022 - Otvoreni prijelom	3	0,23
029 - Ostale vrste prijeloma kostiju	106	8,24
030 - Iščašenja, uganuća i nategnuća	419	32,58
031 - Iščašenja	51	3,97
032 - Uganuća i nategnuća	145	11,28
039 - Ostale vrste iščašenja, uganuća i nategnuća	223	17,34
050 - Nagnječčenja / potres mozga i unutarnje ozljede	38	2,95
051 - Potresi	5	0,39
052 - Unutarnje ozljede	18	1,40
059 - Ostale vrste potresa i unutarnjih ozljeda	15	1,17
060 - Opekline i smrzotine	31	2,41
061 - Termalne opekline	24	1,87
062 - Kemijske (korozivne) opekline	3	0,23
069 - Ostale vrste opeklina i smrzotina	4	0,31
070 - Trovanja i infekcije	19	1,48
072 - Akutne infekcije	17	1,32
079 - Ostale vrste trovanja i infekcija	2	0,16
080 - Utapanje i gušenje	2	0,16
081 - Gušenja	2	0,16
110 - Šok	40	3,11
111 - Šok zbog agresivnosti i prijetnji	31	2,41
112 - Traumatski šok	2	0,16
119 - Druge vrste šoka	7	0,54
120 - Višestruke ozljede	50	3,89
999 - Ostale spe. ozljede nespomenute u prethodnoj podjeli	189	14,70

Tablica 16. prikazuje najčešće ozljeđivani dio tijela kod prijavljenih ozljeda na mjestu rada u djelatnosti zdravstvene zaštite i socijalne skrbi (N=1 286). To su najčešće gornji ekstremiteti (36,08%) u čijem udjelu prsti čine 18,12%.

Tablica 16. Prijavljene ozljede na mjestu rada u djelatnosti zdravstvene zaštite i socijalne skrbi prema ozlijeđenom dijelu tijela (sukladno ESAW metodologiji)

Ozlijeđeni dio tijela	Na mjestu rada*	
	N	%
00 - Ozlijeđeni dio tijela, nespecificirano	36	2,80
10 - Glava	91	7,08
11 - Glava mozak i moždani živci i žile	29	2,26
12 - Područje lica	10	0,78
13 - Oko(oči)	28	2,18
14 - Uho(uši)	1	0,08
19 - Glava, drugi dijelovi ne spomenuti gore	23	1,79
20 - Vrat, vratna kralježnica i leđna moždina	37	2,88
21 - Vrat, uključujući vratnu kralježnicu	25	1,94
29 - Vrat, ostali dijelovi ne spomenuti gore	12	0,93
30 - Leđa, kralježnica i leđna moždina osim vratnog dijela	73	5,68
31 - Leđa, uključujući kralježnicu	51	3,97
39 - Leđa, ostali dijelovi nespomenuti gore	22	1,71
40 - Trup i organi	45	3,50
41 - Prsni koš, rebra uključujući zglobove i lopatice	12	0,93
42 - Područje prsa uključujući organe	15	1,17
43 - Zdjelica, područje trbuha uključujući organe	5	0,39
48 - Trup, ozlijeđen na više mjesta	7	0,54
49 - Trup, ostali dijelovi koji nisu spomenuti gore	6	0,47
50 - Gornji ekstremiteti	464	36,08
51 - Rame i nadlaktica	58	4,51
52 - Lakat i podlaktica	63	4,90
53 - Šaka	50	3,89
54 - Prst (prsti)	233	18,12
55 - Ručni zglob-zapešće	45	3,50
58 - Gornji ekstremiteti, ozlijeđeni na više mjesta	9	0,70
59 - Gornji ekstremiteti,ostali dijelovi koji nisu spomenuti gore	6	0,47
60 - Donji ekstremiteti	422	32,81
61 - Kuk i natkoljenica	9	0,70
62 - Koljeno i potkoljenica	136	10,58
63 - Gležanj	123	9,56
64 - Stopalo	73	5,68
65 - Nožni prst (prsti)	43	3,34
68 - Donji ekstremiteti,ozlijeđeni na više mjesta	11	0,86
69 - Donji ekstremiteti,ostali dijelovi koji nisu spomenuti gore	27	2,10
70 - Cijelo tijelo višestruko ozlijeđeno	110	8,55
71 - Cijelo tijelo (sustavne posljedice)	30	2,33
78 - Višestruke ozljede tijela	80	6,22
99 - Ozljede drugih dijelova tijela, koji nisu ranije spomenuti	8	0,62