

Analiza ozljeda na radu u djelatnosti L – Poslovanje nekretninama za 2019. godinu

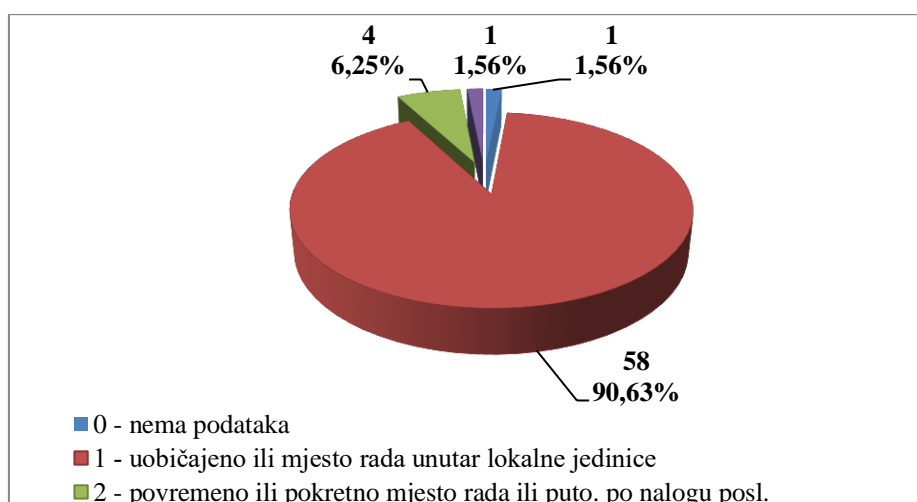
Ovdje će se analizirati prijavljene ozljede na radu u djelatnosti L – Poslovanje nekretninama. Od ukupnog broja prijavljenih ozljeda na radu (N=18 138) za koje je HZJZ dobio podatke, u ovoj djelatnosti dogodile su se **87** ozljede, od čega 64 (73,56%) **na mjestu rada**, a 23 (26,44%) **na putu**.

U *Tablici 1.* prikazan je ukupan broj prijavljenih ozljeda te broj prijavljenih ozljeda na mjestu rada i na putu unutar pojedine županije. Uspoređujući odnos prijavljenih ozljeda na mjestu rada i onih na putu unutar pojedine županije, u sedam županija, sve ozljede su se dogodile **na mjestu rada**. Za jednu prijavljenu ozljedu na mjestu rada nema podataka o županiji u kojoj su se dogodile.

Tablica 1. Broj prijavljenih ozljeda na radu po županijama (sukladno ESAW metodologiji)

Županije	Ukupno (N)	Na mjestu rada u županiji		Na putu u županiji	
		N	%	N	%
HR031 Primorsko-goranska županija	2	2	100,00	0	0,00
HR032 Ličko-senjska županija	2	2	100,00	0	0,00
HR033 Zadarska županija	2	1	50,00	1	50,00
HR035 Splitsko-dalmatinska županija	6	6	100,00	0	0,00
HR036 Istarska županija	2	2	100,00	0	0,00
HR037 Dubrovačko-neretvanska	1	1	100,00	0	0,00
HR041 Grad Zagreb	48	30	62,50	18	37,50
HR042 Zagrebačka županija	9	8	88,89	1	11,11
HR043 Krapinsko-zagorska županija	2	1	50,00	1	50,00
HR04B Osječko-baranjska županija	5	3	60,00	2	40,00
HR04C Vukovarsko-srijemska	1	1	100,00	0	0,00
HR04E Sisačko-moslavačka županija	6	6	100,00	0	0,00

Prema ESAW metodologiji ozljede **na mjestu rada** dijele se na ozljede na *uobičajenom mjestu rada ili mjestu rada unutar uobičajene lokalne jedinice poslodavca* (oznaka „1“), na *povremenom ili pokretnom mjestu rada ili putovanju po nalogu poslodavca* (oznaka „2“) te *ostala mjesta rada* koja se ne mogu svrstati ni u jednu od navedenih grupa (oznaka „9“). Od ukupnog broja prijavljenih ozljeda **na mjestu rada** (N=64), najviše ozljeda dogodilo se na *uobičajenom mjestu rada ili unutar uobičajene lokalne jedinice poslodavca* (90,63%), što je prikazano na *Slici 1.*



Slika 1. Broj prijavljenih ozljeda na mjestu rada (sukladno ESAW metodologiji)

Karakteristike ozlijeđenih radnika u djelatnosti poslovanja nekretninama

U Tablici 2. prikazani su broj prijavljenih ozljeda i stopa ozljeda na radu na 1000 zaposlenih prema spolu. Stopa ozljeda na 1000 zaposlenih izračunata je temeljem statističkih izvještaja DZS-a o prosječnom broju zaposlenih prema spolu.

Tablica 2. Broj prijavljenih ozljeda i stopa ozljeda na 1000 zaposlenih prema spolu u djelatnosti poslovanja nekretninama (sukladno ESAW metodologiji)

Spol	Ukupno		Stopa ukupnih ONR na 1000 zaposlenih	Na mjestu rada		Stopa ONR na mjestu rada na 1000 zaposlenih
	N	%		N	%	
Muškarci	61	70,11	13,60	51	83,61	11,37
Žene	26	29,89	5,76	13	50,00	2,88

U Tablici 3. prikazan je broj prijavljenih ozljeda na radu prema dobnim skupinama i mjestu nastanka. Obzirom na ukupan broj prijavljenih ozljeda (N=87) u djelatnosti poslovanja nekretninama, **na mjestu rada** najčešće se ozljeđuju radnici starosnih skupina 31-40 i 51-60 godina (20,69%).

Tablica 3. Broj prijavljenih ozljeda na radu prema dobnim skupinama radnika i mjestu nastanka

Starost radnika	Ukupno		Na mjestu rada	
	N	%	N	%
18 - 30	20	22,99	14	16,09
31 - 40	24	27,59	18	20,69
41 - 50	16	18,39	11	12,64
51 - 60	24	27,59	18	20,69
60 +	3	3,45	3	3,45
Sveukupno	87	100,00	64	73,56

Prema osnovi osiguranja, odnosno, zaposleničkom statusu radnika (Tablica 4.), od ukupnog broja prijavljenih ozljeda **na mjestu rada** (N=64), 98,44% su iz grupe radnik.

Tablica 4. Broj prijavljenih ozljeda na mjestu rada prema osnovi osiguranja (sukladno ESAW metodologiji)

Osnova osiguranja	Na mjestu rada*					
	0	1	2	9	Ukupno	
					N	%
100 - samozaposleni	0	1	0	0	1	1,56
300 - radnik	1	57	4	1	63	98,44
Ukupno (N)	1	58	4	1	64	100,00

*Oznaka: 0 – nema podataka; 1 – uobičajeno mjesto rada ili mjesto rada unutar uobičajene lokalne jedinice poslodavca; 2 – povremeno ili pokretno mjesto rada ili putovanje po nalogu poslodavca; 9 – ostala mjesta rada koja se ne mogu svrstati pod 1 ili 2

U tablici 5. prikazani su broj prijavljenih ozljeda i stopa ozljeda na mjestu rada na 1000 zaposlenih prema zanimanjima na kojima su radili radnici ozlijeđeni u djelatnosti poslovanja nekretninama. Uzimajući u obzir prijavljene ozljede **na mjestu rada** u ovoj djelatnosti (N=64), najviša stopa ozljeda na 1000 zaposlenih je u *jednostavnim zanimanjima* i iznosi 49,57.

Tablica 5. Broj prijavljenih ozljeda i stopa ozljeda na 1000 zaposlenih na mjestu rada prema zanimanju ozlijeđenih radnika u djelatnosti poslovanja nekretninama (sukladno NKZ 10)

NKZ 10 – rod	Na mjestu rada (N)	Stopa ONR na mjestu rada na 1000 zaposlenih
2 Znanstvenici/znanstvenice, inženjeri/inženjerke i stručnjaci/stručnjakinje	3	1,96
3 Tehničari/tehničarke i stručni suradnici/stručne suradnice	5	3,83
4 Administrativni službenici/administrativne službenice	2	2,22
5 Uslužna i trgovačka zanimanja	8	4,73
6 Poljoprivrednici/poljoprivrednice, šumari/šumarke, ribari/ribarke, lovci/lovkinje	2	4,45
7 Zanimanja u obrtu i pojedinačnoj proizvodnji	5	4,71
8 Rukovatelji/rukovateljice postrojenjima i strojevima, industrijski proizvođači/industrijske proizvođačice i sastavljači/sastavljačice proizvoda	6	6,60
9 Jednostavna zanimanja	33	49,57

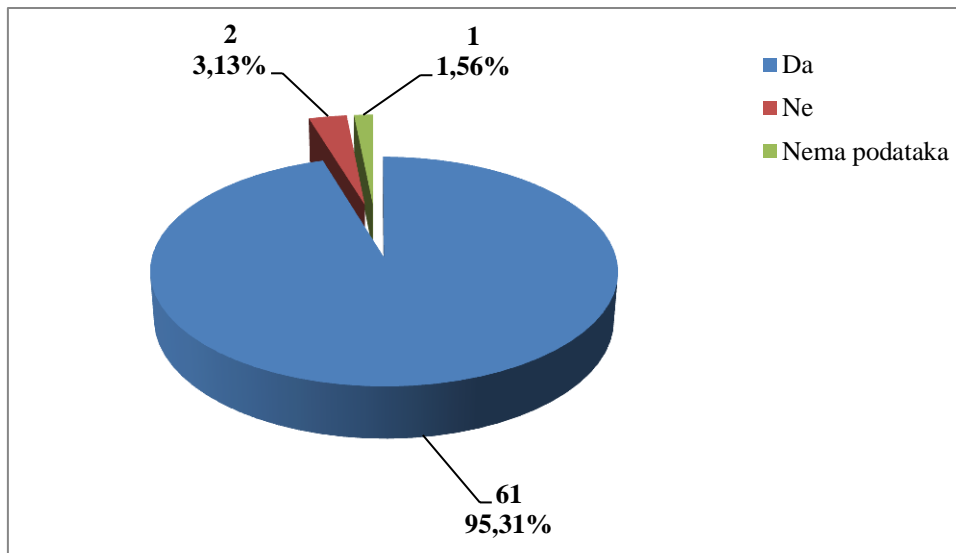
Šest najčešćih zanimanja radnika koji su se ozljeđivali u djelatnosti poslovanja nekretninama u odnosu na odjeljke u ovoj djelatnosti prikazani su u tablici 6. Od ukupnog broja prijavljenih ozljeda **na mjestu rada** (N=64) prema NKZ 10, njih 42 obuhvaćeno je analizom. Najviše su se ozljeđivali radnici zanimanja 96 - *čistaći ulica i srodna zanimanja* (N=25)

Tablica 6. Prijavljene ozljede na radu u djelatnosti poslovanja nekretninama po odjeljcima i zanimanjima s najviše ozlijeđenih (sukladno NKZ 10 i NKD 2007)

NKD područje L - odjeljci	NKZ 10 - zanimanja s najviše ozlijeđenih u poslovanju nekretninama*						Ukupno (N)
	44	51	83	91	93	96	
68 Poslovanje nekretninama	2	4	4	3	4	25	42

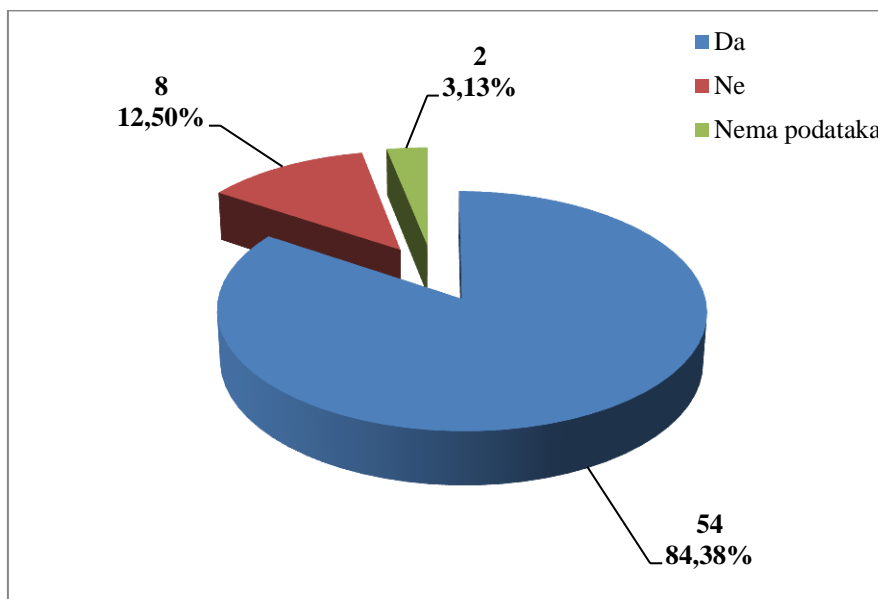
*Oznaka, 44 Ostali administrativni službenici/ostale administrativne službenice 51 Uslužna zanimanja, 83 Vozači/vozačice, strojovođe/strojovotkinje prijevoznih sredstava i pokretnih strojeva, 91 Čistaći/čistačice, perači/peračice, kućne pomoćnice i srodna zanimanja, 93 Jednostavna zanimanja u rudarstvu, građevinarstvu, proizvodnji i prometu, 96 Čistaći/čistačice ulica i srodna zanimanja

U djelatnosti poslovanja nekretninama prema dobivenim podacima o prijavljenim ozljedama **na mjestu rada** (N=64), većina ozlijeđenih radnika bila je osposobljena za rad na siguran način (95,31%), što je prikazano na Slici 2.



Slika 2. Osposobljenost za rad na siguran način obzirom na broj prijavljenih ozljeda na mjestu rada (sukladno obrascu Prijava o ozljedi na radu)

Od ukupnog broja prijavljenih ozljeda **na mjestu rada** (N=64) u djelatnosti poslovanja nekretninama, za 84,38% ozlijeđenih radnika utvrđeno je da su koristili osobnu zaštitnu opremu u vrijeme nastanka ozljede (Slika 3.), ali nije poznato je li korištena OZO povezana s ozlijeđenim dijelom tijela.



Slika 3. Korištenje OZO u vrijeme nastanka ozljede obzirom na broj prijavljenih ozljeda na mjestu rada (sukladno obrascu Prijava o ozljedi na radu)

Odjeljci i veličina poslodavca u djelatnosti poslovanja nekretninama

Podaci o broju prijavljenih ozljeda na radu prema odjeljcima djelatnosti *L – Poslovanje nekretninama* i mjestu nastanka, prikazani su u *tablici 7.*

Tablica 7. Broj prijavljenih ozljeda na radu u djelatnosti poslovanja nekretninama prema mjestu nastanka (sukladno NKD 2007)

L - Poslovanje nekretninama, odjeljci	Ukupno		Na mjestu rada unutar odjeljka	
	N	%	N	%
68 Poslovanje nekretninama	87	100,00	64	73,56

Prema veličini poslodavca najviše prijavljenih ozljeda **na mjestu rada** dogodilo se kod poslodavaca s više od 500 zaposlenih (43,75%), što je prikazano u *Tablici 8.*

Tablica 8. Broj prijavljenih ozljeda na mjestu rada prema veličini poslodavca (sukladno ESAW metodologiji)

Veličina poslodavca	Na mjestu rada*					
	0	1	2	9	Ukupno	
					N	%
1 (1-9 zaposlenih)	0	2	0	0	2	3,13
2 (10-49 zaposlenih)	0	18	2	0	20	31,25
3 (50-249 zaposlenih)	1	11	0	1	13	20,31
4 (250-499 zaposlenih)	0	1	0	0	1	1,56
5 (500 i više zaposlenih)	0	26	2	0	28	43,75
Sveukupno	1	58	4	1	64	100,00

**Oznaka: 0 – nema podataka; 1 – uobičajeno mjesto rada ili mjesto rada unutar uobičajene lokalne jedinice poslodavca; 2 – povremeno ili pokretno mjesto rada ili putovanje po nalogu poslodavca; 9 – ostala mjesta rada koja se ne mogu svrstati pod 1 ili 2*

Radni okoliš i radni proces u djelatnosti poslovanja nekretninama

Tablica 9. prikazuje broj prijavljenih ozljeda na mjestu rada obzirom na radni okoliš. Od ukupnog broja prijavljenih ozljeda **na mjestu rada** (N=64), najviše ozljeda dogodilo se na javnom području (35,94%), preciznije na području trajno otvorenom za javni promet (29,69%).

Tablica 9. Broj prijavljenih ozljeda na mjestu radu prema radnom okolišu gdje se ozljeda dogodila (sukladno ESAW metodologiji)

Radni okoliš	Na mjestu rada	
	N	%
000 - Nema podataka	1	1,56
010 - Industrijska zona - nespecificirano	20	31,25
011 - Proizvodna zona, tvornica, radionica	8	12,50
012 - Remontni zavod, servisna radionica	1	1,56
013 - Zona koja se primarno koristi za skladištenje, utovar i istovar	9	14,06
019 - Ostale vrste radnog okoliša unutar grupe 010	2	3,13
020 - Gradilište, graditeljstvo, površinski kamenolomi, rudnik - nespecificirano	5	7,81
021 - Gradilište - izgradnja objekta	4	6,25
022 - Gradilište - rušenje, renoviranje, održavanje objekta	1	1,56
030 - Poljodjelstvo, stočarstvo, ribarstvo, šumarstvo - nespecificirano	2	3,13
031 - Stočarsko područje	2	3,13
040 - Područje tercijarnih aktivnosti, ured, zabavni park, razno - nespecificirano	9	14,06
041 - Ured, soba za sastanke, knjižnica i sl.	3	4,69
043 - Maloprodajni i veleprodajni objekti (uključujući uličnu prodaju)	4	6,25
044 - Restoran, rekreacijski objekt, privremeni smještaj (uključujući muzej, dvorana stadion, velesajam, itd.)	1	1,56
049 - Ostale vrste radnog okoliša unutar grupe 040	1	1,56
060 - Javni prostor - nespecificirano	23	35,94
061 - Prostor trajno otvoren za javni promet (ceste, sporedne ceste, parkirališta, čekaonice kolodvora ili aerodroma)	19	29,69
062 - Transportna sredstva - cestovna ili tračna - privatna ili javna (sve vrste vlakova, autobusa, automobila, itd.)	1	1,56
063 - Zone uz javna mjesta sa ograničenjem pristupa na samo ovlaštene osobe: željezničke tračnice, pista, ivičnjaci motornih cesta)	1	1,56
069 - Ostale vrste radnog okoliša unutar grupe 060	2	3,13
070 - Kućanstvo nespecificirano	4	6,25
072 - Zajednički dijelovi zgrade, suteran, okućnica	4	6,25

Tablica 10. prikazuje broj prijavljenih ozljeda na mjestu rada u djelatnosti poslovanja nekretninama obzirom na radni proces koji je ozlijeđeni izvodio u vrijeme ozljede. Od ukupnog broja prijavljenih ozljeda **na mjestu rada** (N=64), najviše ozljeda dogodilo se u grupi *ostali poslovi povezani sa zadacima u grupama 10, 20, 30 i 40* (42,19%), unutar te grupe na poslovima *zbrinjavanja otpada svih vrsta* (17,19%).

Tablica 10. Broj prijavljenih ozljeda na mjestu rada prema radnom procesu pri kojem se ozljeda dogodila (sukladno ESAW metodologiji)

Radni proces	Na mjestu rada	
	N	%
00 - Nema podataka	2	3,13
10 - Izrada, prerada, obrada, skladištenje - sve vrste – nespecif.	11	17,19
11 - Izrada, prerada, obrada - sve vrste	3	4,69
12 - Skladištenje - sve vrste	8	12,50
20 - Iskopavanje, izgradnja, renoviranje, rušenje - nespecificirano	3	4,69
22 - Novogradnja - visokogradnja	2	3,13
24 - Renoviranje, proširivanje, održavanje zgrada - svi tipovi konstrukcija	1	1,56
30 - Poljoprivreda, šumarstvo, hortikultura, uzgoj ribe, rad sa živim životinjama - nespecificirano	2	3,13
32 - Poljoprivreda - s biljkama, hortikultura	1	1,56
33 - Poljoprivreda - sa životinjama	1	1,56
40 - Uslužne djelatnosti, intelektualna djelatnost – nespecif.	1	1,56
43 - Komercijalna aktivnost - kupovanje, prodaja i slične uslužne djelatnosti	1	1,56
50 - Ostali poslovi povezani sa zadacima u grupama 10, 20, 30 i 40 – nespecificirano	27	42,19
51 - Podešavanje, priprema, postavljanje, rastavljanje, rasklapanje	4	6,25
52 - Održavanje, popravak, poboljšavanje, podešavanje	3	4,69
53 - Čišćenje radnih zona i strojeva - ručno ili strojno	6	9,38
54 - Zbrinjavanje otpada svih vrsta	11	17,19
55 - Nadzor, inspekcija proizvodnih postupaka, radnih zona, sredstava za transport, opreme - sa ili bez opreme za nadzor	3	4,69
60 - Pokretne, sportske, umjet. aktivnosti - nespecificirano	18	28,13
61 - Kretanje, uključujući kretanje transportnim sredstvima	17	26,56
62 - Sportska, umjetnička aktivnost	1	1,56

Specifična radna aktivnost, poremećaj u radnom procesu, kontakt - način nastanka ozljede i materijalna sredstva povezana s navedenim aktivnostima, poremećajima i kontaktima u djelatnosti poslovanja nekretninama

Tablica 11. prikazuje najčešću specifičnu aktivnost koju je radnik izvodio u trenutku ozljede i materijalno sredstvo koje je ozlijeđeni koristio izvodeći tu aktivnost. Od ukupnog broja prijavljenih ozljeda **na mjestu rada** (N=64) u djelatnosti poslovanja nekretninama, najčešća specifična aktivnost je **kretanje** (N=30), a najčešće materijalno sredstvo povezano s ovom specifičnom aktivnosti su **zgrade, građevine, površine - na površini zemlje** (N=13).

Tablica 11. Povezanost specifične radne aktivnosti i materijalnih sredstava obzirom na broj prijavljenih ozljeda na mjestu rada (sukladno ESAW metodologiji)

Materijalna sredstva povezana sa specifičnom aktivnosti	Specifična radna aktivnost*								Ukupno (N)
	00	10	20	30	40	50	60	70	
00.00 - Nema materijalnog sredstva ili ne postoje podaci o tome	2	0	0	0	0	0	2	1	5
01.00 - Zgrade, građevine, površine - na površini zemlje (unutarnje ili vanjske, nepomične ili pomične, privremene ili stalne) - nespecificirano	0	0	0	0	0	0	13	0	13
02.00 - Zgrade, građevine, površine - iznad nivoa zemlje (unutarnje ili vanjske) - nespecificirano	0	0	0	0	0	0	6	0	6
06.00 - Ručni alat bez pogona - nespecificirano	0	0	2	0	0	0	0	0	2
07.00 - Ručni alat, mehanički - nespecificirano	0	1	2	0	0	0	0	0	3
10.00 - Strojevi i oprema - nepokretni - nespecificirano	0	3	0	0	0	0	0	0	3
11.00 - Prijenosni, transportni i skladišni sustavi - nespecificirano	0	0	0	1	10	1	1	0	13
12.00 - Cestovna vozila - nespecificirano	0	0	0	1	0	0	6	0	7
14.00 - Sredstva, predmeti, proizvodi, dijelovi strojeva, otpad, prašine - nespecificirano	0	0	1	0	3	2	0	0	6
15.00 - Kemijske, eksplozivne, radioaktivne, biološke tvari - nespecificirano	0	0	0	0	1	0	0	0	1
17.00 - Uredska oprema, osobna oprema, sportska oprema, oružje, oprema za rad u kućanstvu - nespecificirano	0	0	0	0	2	1	2	0	5
Sveukupno	2	4	5	2	16	4	30	1	64

*Oznaka: 20 - Rad s ručnim alatom – nespecificirano, 30 - Vožnja/boravak na prijevoznom sredstvu ili opremi kojom se rukuje – nespecificirano, 40 - Rukovanje predmetima- nespecificirano, 50 - Ručno nošenje – nespecificirano, 60 - Kretanje – nespecificirano

Tablica 12. prikazuje najčešći poremećaj koji je doveo do ozljede radnika i materijalno sredstvo koje je ozlijeđeni koristio u vrijeme ozljede. Od ukupnog broja prijavljenih ozljeda na mjestu rada (N=64) u djelatnosti poslovanja nekretninama, najčešći poremećaj radnog procesa je uzrokovan *pokliznućem, spoticanjem i padom osobe* (N=16), od čega je najveći broj ozljeda (N=8) povezan sa *zgradama, građevinama, površinama - iznad nivoa zemlje*.

Tablica 12. Povezanost poremećaja radnog procesa i materijalnih sredstava obzirom na broj prijavljenih ozljeda na mjestu rada (sukladno ESAW metodologiji)

Materijalna sredstva povezana s poremećajem u radu	Poremećaj radnog procesa *									Ukupno (N)
	00	20	30	40	50	60	70	80	99	
00.00 - Nema materijalnog sredstva ili ne postoje podaci o tome	3	0	0	0	2	0	0	0	1	6
01.00 - Zgrade, građevine, površine - na površini zemlje (unutarnje ili vanjske, nepomične ili pomične, privremene ili stalne) - nespecificirano	0	0	1	0	8	2	9	0	0	20
02.00 - Zgrade, građevine, površine -iznad nivoa zemlje (unutarnje ili vanjske) - nespecificirano	0	0	0	1	3	2	2	0	0	8
10.00 - Strojevi i oprema - nepokretni - nespecificirano	0	0	0	1	0	1	0	0	0	2
11.00 - Prijenosni, transportni i skladišni sustavi - nespecificirano	0	0	0	2	1	2	1	0	0	6
12.00 - Cestovna vozila - nespecificirano	0	0	0	2	0	0	0	0	0	2
14.00 - Sredstva, predmeti, proizvodi, dijelovi strojeva, otpad, prašine - nespecificirano	0	0	2	2	0	1	3	0	0	8
15.00 - Kemijske, eksplozivne, radioaktivne, biološke tvari - nespecificirano	0	1	0	0	0	0	0	0	0	1
17.00 - Uredska oprema, osobna oprema, sportska oprema, oružje, oprema za rad u kućanstvu - nespecificirano	0	1	1	0	2	0	0	0	0	4
18.00 - Živi organizmi i ljudska bića - nespecificirano	0	0	0	3	0	0	0	4	0	7
Sveukupno	3	2	4	11	16	8	15	4	1	64

*Oznaka: 20 - Poremećaj zbog prelijevanja, prevrtanja, curenja, otjecanja, isparavanja, zračenja, 30 - Lomljenje, prsnuće, rascjepanje, iskliznuće, pad, rušenje materijalnog sredstva – nespecificirano, 40 - Gubitak kontrole (djelomični ili potpuni) - nad strojem, prijelaz, 50 - Pokliznuće - Spoticanje i padanje - Pad osobe – nespecificirano, 60 - Pokretanje tijela bez fizičkog naprezanja (općenito vodi ka vanjskim ozljedama) – nespecificirano, 70 - Pokretanje tijela sa ili pod fizičkim naprezanjem (općenito dovodi do unutarnjih ozljeda – nespecificirano, 80 - Šok, strah, nasilje, agresija, prijetnje – nespecificirano, 99 - Ostala odstupanja nespomenute ranije u klasifikaciji

Tablica 13. prikazuje najčešći kontakt – način ozljeđivanja koji je doveo do ozljede radnika i povezano materijalno sredstvo. Od ukupnog broja prijavljenih ozljeda **na mjestu rada** (N=64) u djelatnosti poslovanja nekretninama, najviše ozljeda (N=21) dogodilo se *radi fizičkog ili psihičkog stresa*. Kod svih slučajeva nema materijalnog sredstva koje bi se moglo povezati s načinom ozljeđivanja.

Tablica 13. Povezanost kontakta - načina ozljeđivanja i materijalnih sredstava obzirom na broj prijavljenih ozljeda na mjestu rada (sukladno ESAW metodologiji)

Materijalna sredstva povezana s načinom ozljeđivanja	Kontakt - način ozljeđivanja*									Ukupno (N)
	00	10	30	40	50	60	70	80	99	
00.00 - Nema materijalnog sredstva ili ne postoje podaci o tome	3	0	0	0	0	0	21	0	1	25
01.00 - Zgrade, građevine, površine - na površini zemlje (unutarnje ili vanjske, nepomične ili pomične, privremene ili stalne) - nespecificirano	0	0	12	1	3	0	0	0	0	16
02.00 - Zgrade, građevine, površine - iznad nivoa zemlje (unutarnje ili vanjske) - nespecificirano	0	0	4	0	1	0	0	0	0	5
03.00 - Zgrade, građevine, površine - ispod nivoa zemlje (unutarnje i vanjske) - nespecificirano	0	0	1	0	0	0	0	0	0	1
07.00 - Ručni alat, mehanički – nespecifi.	0	0	0	0	1	0	0	0	0	1
10.00 - Strojevi i oprema - nepokretni - nespecificirano	0	0	0	0	0	1	0	0	0	1
11.00 - Prijenosni, transportni i skladišni sustavi - nespecificirano	0	0	0	0	1	2	0	0	0	3
14.00 - Sredstva, predmeti, proizvodi, dijelovi strojeva, otpad, prašine - nespecificirano	0	0	0	2	1	1	0	0	0	4
15.00 - Kemijske, eksplozivne, radioaktivne, biološke tvari - nespecificirano	0	2	0	0	0	0	0	0	0	2
17.00 - Uredska oprema, osobna oprema, sportska oprema, oružje, oprema za rad u kućanstvu - nespecificirano	0	0	0	0	1	0	0	0	0	1
18.00 - Živi organizmi i ljudska bića - nespecificirano	0	0	0	0	0	1	0	4	0	5
Sveukupno	3	2	17	3	8	5	21	4	1	64

*Oznaka:30 - Horizontalni ili vertikalni sudar sa stacionarnim predmetom (žrtva je u pokretu) – nespecificirano, 40 - Udarac, objekta u gibanju, sudar s istim – nespecificirano, 50 - Kontakt s oštrim, šiljatim, grubim materijalnim sredstvom – nespecificirano, 60 - Uklještenje, nagnječenje i sl. – nespecificirano, 70 - Fizički ili psihički stres – nespecificirano, 80 - Ugriz, udarac i sl. (čovjek ili životinja) – nespecificirano, 99 - Ostale vrste kontakta - načina ozljede nespomenute u ovoj klasifikaciji

Težina i vrsta ozljede te ozlijeđeni dio tijela u djelatnosti poslovanja nekretninama

U tablici 14. prikazani su podaci o broju prijavljenih ozljeda **na mjestu rada** u djelatnosti poslovanja nekretninama prema težini ozljede. Od ukupnog broja prijavljenih ozljeda **na mjestu rada** (N=64), najviše je lakih ozljeda (82,81%).

Tablica 14. Broj prijavljenih ozljeda na mjestu rada prema težini ozljeda (sukladno obrascu Prijava o ozljedi na radu)

Težina ozljeda**	Na mjestu rada*				Ukupno	
	0	1	2	9	N	%
1 - laka	1	48	3	1	53	82,81
2 - teška	0	10	0	0	10	15,63
Nema podataka	0	0	1	0	1	1,56
Sveukupno	1	58	4	1	64	100,00

*Oznaka: 0 – nema podataka; 1 – uobičajeno mjesto rada ili mjesto rada unutar uobičajene lokalne jedinice poslodavca; 2 – povremeno ili pokretno mjesto rada ili putovanje po nalogu poslodavca; 9 – ostala mjesta rada koja se ne mogu svrstati pod 1 ili 2

**Težina ozljeda	Ozljeda
1 - laka	Nema opasnosti za život, beznačajno ili lako oštećenje organa, funkcija održana ili privremeno neznatno smanjena, radna sposobnost održana - ogrebotine, manje modrice, nagnječenja, posjekotine
2 - teška	Potencijalna ili stvarna opasnost za život, značajno ili trajno oštećenje ili uništenje organa, privremena ili trajna nesposobnost za rad, unakaženije - amputacija, veća nagnječenja ili zgnječenje organa, višestruke ozljede, prijelomi, oštećenja velikih žila i živaca
3 - skupna	Ozljeda dviju i više osoba
4 - smrtna	Smrt

Tablica 15. prikazuje broj prijavljenih ozljeda na mjestu rada u djelatnosti poslovanja nekretninama prema vrsti ozljede. Kao najčešća fizička posljedica prijavljenih ozljeda **na mjestu rada** (N=64) javljaju se *iščašenja, uganuća i nategnuća* (37,50%).

Tablica 15. Prijavljene ozljede na mjestu rada u djelatnosti poslovanja nekretninama prema vrsti (sukladno ESAW metodologiji)

Vrsta ozljede	Na mjestu rada	
	N	%
000 - Nepoznata ozljeda	9	14,06
010 - Rane i površinske ozljede	11	17,19
011 - Površinske ozljede	4	6,25
012 - Otvorene rane	3	4,69
019 - Ostale vrste rana i površinskih ozljeda	4	6,25
020 - Prijelomi kostiju	12	18,75
021 - Zatvoreni prijelom	4	6,25
029 - Ostale vrste prijeloma kostiju	8	12,50
030 - Iščašenja, uganuća i nategnuća	24	37,50
031 - Iščašenja	2	3,13
032 - Uganuća i nategnuća	13	20,31
039 - Ostale vrste iščašenja, uganuća i nategnuća	9	14,06
050 - Potresi i unutarnje ozljede	1	1,56
052 - Unutarnje ozljede organa	1	1,56
060 - Opekline i smrzotine	2	3,13
061 - Termalne opekline	2	3,13
110 - Šok	3	4,69
111 - Šok zbog agresivnosti i prijetnji	2	3,13
119 - Druge vrste šoka	1	1,56
120 - Višestruke ozljede	2	3,13
999 - Ostale spe. ozljede nespomenute u prethodnoj podjeli	6	9,38

Tablica 16. prikazuje najčešće ozljeđivani dio tijela kod prijavljenih ozljeda na mjestu rada u djelatnosti poslovanja nekretninama (N=64). To su najčešće donji ekstremiteti (43,75%).

Tablica 16. Prijavljene ozljede na mjestu rada u djelatnosti poslovanja nekretninama prema ozlijeđenom dijelu tijela (sukladno ESAW metodologiji)

Ozlijeđeni dio tijela	Na mjestu rada*	
	N	%
00 - Ozlijeđeni dio tijela, nespecificirano	5	7,81
10 - Glava	7	10,94
11 - Glava mozak i moždani živci i žile	3	4,69
18 - Glava, ozlijeđena na više mjesta	1	1,56
19 - Glava, drugi dijelovi ne spomenuti gore	3	4,69
30 - Leđa, kralježnica i leđna moždina osim vratnog dijela	4	6,25
31 - Leđa, uključujući kralježnicu	3	4,69
39 - Leđa, ostali dijelovi nespomenuti gore	1	1,56
40 - Trup i organi	3	4,69
41 - Prsni koš, rebra uključujući zglobove i lopatice	2	3,13
43 - Zdjelica, područje trbuha uključujući organe	1	1,56
50 - Gornji ekstremiteti	13	20,31
51 - Rame i nadlaktica	1	1,56
52 - Lakat i podlaktica	3	4,69
53 - Šaka	3	4,69
54 - Prst (prsti)	3	4,69
55 - Ručni zglob-zapešće	3	4,69
60 - Donji ekstremiteti	28	43,75
62 - Koljeno i potkoljenica	11	17,19
63 - Gležanj	11	17,19
64 - Stopalo	2	3,13
65 - Nožni prst (prsti)	1	1,56
68 - Donji ekstremiteti, ozlijeđeni na više mjesta	2	3,13
69 - Donji ekstremiteti, ostali dijelovi koji nisu spomenuti gore	1	1,56
70 - Cijelo tijelo višestruko ozlijeđeno	3	4,69
78 - Višestruke ozljede tijela	3	4,69
99 - Ozljede drugih dijelova tijela, koji nisu ranije spomenuti	1	1,56