

Analiza ozljeda na radu u djelatnosti K – Financijske djelatnosti i djelatnosti osiguranja za 2018. godinu

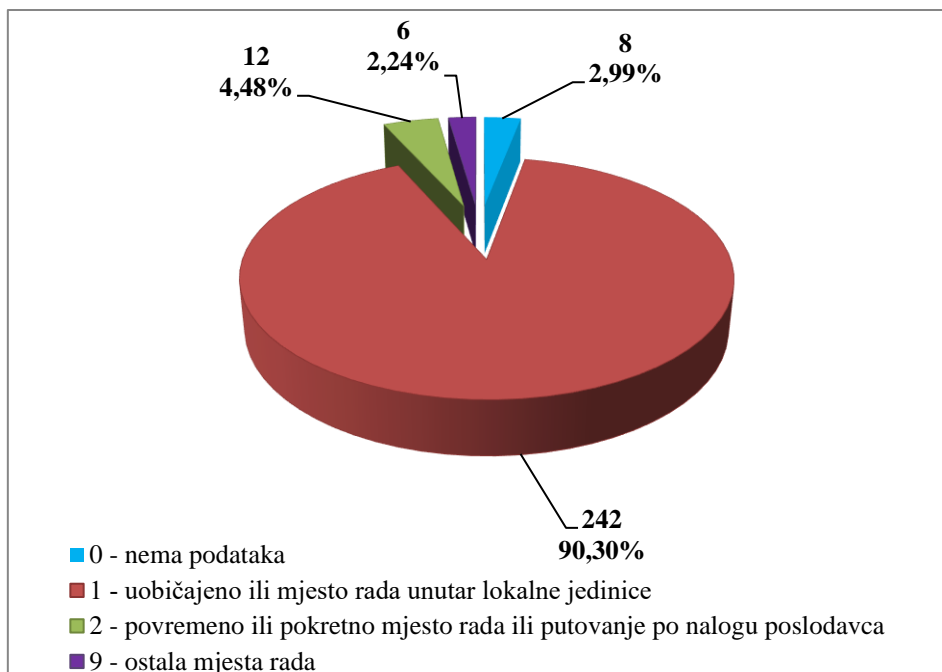
Ovdje će se analizirati prijavljene ozljede na radu u djelatnosti K – *Financijske djelatnosti i djelatnosti osiguranja*. Od ukupnog broja prijavljenih ozljeda na radu (N=18 724) za koje je HZJZ dobio podatke, u ovoj djelatnosti dogodilo se **415** ozljeda, od čega 268 (64,58%) **na mjestu rada**, a 147 (35,42%) **na putu**.

U *Tablici 1.* prikazan je ukupan broj prijavljenih ozljeda te broj prijavljenih ozljeda na mjestu rada i na putu unutar pojedine županije. Nisu poznati podaci o županiji za 5 prijavljenih ozljeda, od čega 4 na mjestu rada a 1 na putu.

Tablica 1. Broj prijavljenih ozljeda na radu po županijama (sukladno ESAW metodologiji)

Županije	Ukupno (N)	Na mjestu rada u županiji		Na putu u županiji	
		N	%	N	%
HR031 Primorsko-goranska županija	38	31	81,58	7	18,42
HR032 Ličko-senjska županija	2	2	100,00	0	0,00
HR033 Zadarska županija	16	14	87,50	2	12,50
HR034 Šibensko-kninska županija	8	7	87,50	1	12,50
HR035 Splitsko-dalmatinska županija	22	10	45,45	12	54,55
HR036 Istarska županija	17	14	82,35	3	17,65
HR037 Dubrovačko-neretvanska županija	1	1	100,00	0	0,00
HR041 Grad Zagreb	204	117	57,35	87	42,65
HR042 Zagrebačka županija	20	11	55,00	9	45,00
HR043 Krapinsko-zagorska županija	3	0	0,00	3	100,00
HR044 Varaždinska županija	10	7	70,00	3	30,00
HR045 Koprivničko-križevačka županija	4	3	75,00	1	25,00
HR046 Međimurska županija	3	1	33,33	2	66,67
HR047 Bjelovarsko-bilogorska županija	5	4	80,00	1	20,00
HR048 Virovitičko-podravska županija	5	4	80,00	1	20,00
HR049 Požeško-slavonska županija	1	1	100,00	0	0,00
HR04A Brodsko-posavska županija	8	7	87,50	1	12,50
HR04B Osječko-baranjska županija	24	18	75,00	6	25,00
HR04C Vukovarsko-srijemska županija	5	4	80,00	1	20,00
HR04D Karlovačka županija	10	5	50,00	5	50,00
HR04E Sisačko-moslavačka županija	4	3	75,00	1	25,00

Prema ESAW metodologiji ozljede **na mjestu rada** dijele se na ozljede na *uobičajenom mjestu rada ili mjestu rada unutar uobičajene lokalne jedinice poslodavca* (oznaka „1“), na *povremenom ili pokretnom mjestu rada ili putovanju po nalogu poslodavca* (oznaka „2“) te *ostala mjesta rada* koja se ne mogu svrstati ni u jednu od navedenih grupa (oznaka „9“). Od ukupnog broja prijavljenih ozljeda **na mjestu rada** (N=268), najviše ozljeda dogodilo se na *uobičajenom mjestu rada ili unutar uobičajene lokalne jedinice poslodavca* (90,30%), što je prikazano na *Slici 1.*



Slika 1. Broj prijavljenih ozljeda na mjestu rada (sukladno ESAW metodologiji)

Karakteristike ozlijeđenih radnika u financijskoj djelatnosti i djelatnosti osiguranja

U Tablici 2. prikazani su broj prijavljenih ozljeda i stopa ozljeda na radu na 1000 zaposlenih prema spolu. Stopa ozljeda na 1000 zaposlenih izračunata je temeljem statističkih izvještaja DZS-a o prosječnom broju zaposlenih prema spolu.

Tablica 2. Broj prijavljenih ozljeda i stopa ozljeda na 1000 zaposlenih prema spolu u financijskoj djelatnosti i djelatnosti osiguranja (sukladno ESAW metodologiji)

Spol	Ukupno		Stopa ukupnih ONR na 1000 zaposlenih	Na mjestu rada		Stopa ONR na mjestu rada na 1000 zaposlenih
	N	%		N	%	
Muškarci	106	25,54	9,20	79	74,53	6,86
Žene	309	74,46	11,87	189	61,17	7,26

U Tablici 3. prikazan je broj prijavljenih ozljeda na radu prema dobnim skupinama i mjestu nastanka. Obzirom na ukupan broj prijavljenih ozljeda (N=415) u financijskoj djelatnosti i djelatnosti osiguranja, **na mjestu rada** najviše su se ozljeđivali radnici starosne skupine 41-50 (20,96%).

Tablica 3. Broj prijavljenih ozljeda na radu prema dobnim skupinama radnika i mjestu nastanka

Starost radnika	Ukupno		Na mjestu rada	
	N	%	N	%
< 18	2	0,48	2	0,48
18 - 30	62	14,94	50	12,05
31 - 40	131	31,57	74	17,83
41 - 50	125	30,12	87	20,96

51 - 60	90	21,69	50	12,05
60 +	5	1,20	5	1,20
Sveukupno	415	100,00	268	64,58

Prema osnovi osiguranja, odnosno, zaposleničkom statusu radnika (*Tablica 4.*), od ukupnog broja prijavljenih ozljeda **na mjestu rada** (N=268) njih 98,51% su iz grupe *radnik*.

Tablica 4. Broj prijavljenih ozljeda na mjestu rada prema osnovi osiguranja (sukladno ESAW metodologiji)

Osnova osiguranja	Na mjestu rada*					Ukupno	
	0	1	2	9	Ukupno		
					N	%	
000 - nepoznato	2	1	0	0	3	1,12	
100 - samozaposleni	0	0	1	0	1	0,37	
300 - radnik	6	241	11	6	264	98,51	
Ukupno (N)	8	242	12	6	268	100,00	

*Oznaka: 0 – nema podataka; 1 – uobičajeno mjesto rada ili mjesto rada unutar uobičajene lokalne jedinice poslodavca; 2 – povremeno ili pokretno mjesto rada ili putovanje po nalogu poslodavca; 9 – ostala mjesta rada koja se ne mogu svrstati pod 1 ili 2

U *tablici 5.* prikazani su broj prijavljenih ozljeda i stopa ozljeda na mjestu rada na 1000 zaposlenih prema zanimanjima na kojima su radili radnici ozlijeđeni u financijskoj djelatnosti i djelatnosti osiguranja. Uzimajući u obzir prijavljene ozljede **na mjestu rada** u ovoj djelatnosti (N=268), najviša stopa ozljeda na 1000 zaposlenih je u zanimanjima *administrativni službenici* i iznosi 19,98. Podaci o zanimanju ozlijeđenih radnika nisu poznati za 3 ozljede na mjestu rada.

Tablica 5. Broj prijavljenih ozljeda i stopa ozljeda na 1000 zaposlenih na mjestu rada prema zanimanju ozlijeđenih radnika u financijskoj djelatnosti i djelatnosti osiguranja (sukladno NKZ 10)

NKZ 10 – rod	Na mjestu rada (N)	Stopa ONR na mjestu rada na 1000 zaposlenih
1 Zakonodavci/zakonodavke, dužnosnici/dužnosnice i direktori/direktorice	3	1,70
2 Znanstvenici/znanstvenice, inženjeri/inženjerke i stručnjaci/stručnjakinje	16	2,51
3 Tehničari/tehničarke i stručni suradnici/stručne suradnice	19	3,49
4 Administrativni službenici/administrativne službenice	75	19,98
5 Uslužna i trgovačka zanimanja	118	16,72
7 Zanimanja u obrtu i pojedinačnoj proizvodnji	24	5,42
8 Rukovatelji/rukovateljice postrojenjima i strojevima, industrijski proizvođači/industrijske proizvođačice i sastavljači/sastavljačice proizvoda	1	0,26
9 Jednostavna zanimanja	9	3,24

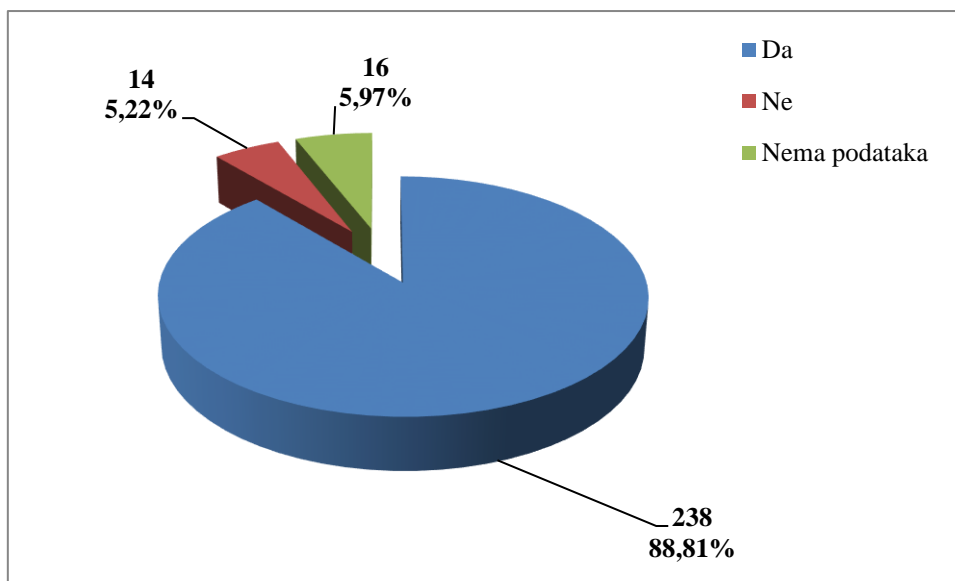
Šest najčešćih zanimanja radnika koji su se ozljeđivali u djelatnosti zdravstva i socijalne skrbi u odnosu na odjeljke u ovoj djelatnosti prikazani su u tablici 6. Od ukupnog broja prijavljenih ozljeda **na mjestu rada** (N=268) prema NKZ 10, njih 228 obuhvaćeno je analizom. Najviše su se ozljeđivali radnici iz odjeljka 64 - *financijske uslužne djelatnosti, osim osiguranja i mirovinskih fondova* (N=212). Od zanimanja u ovoj djelatnosti najčešće su se ozljeđivali radnicu *trgovačkih zanimanja* (N=110).

Tablica 6. Prijavljene ozljede na radu u financijskoj djelatnosti i djelatnosti osiguranja po odjeljcima i zanimanjima s najviše ozljeđenih (sukladno NKZ 10 i NKD 2007)

NKD područje K -odjeljci	NKZ 10 - zanimanja s najviše ozljeđenih u financijskim djelatnostima *						Ukupno (N)
	26	33	42	44	52	75	
64 Financijske uslužne djelatnosti, osim osiguranja i mirovinskih fondova	20	5	43	12	109	23	212
65 Osiguranje, reosiguranje i mirovinski fondovi, osim obveznoga socijalnog osiguranja	0	11	0	3	0	0	14
66 Pomoćne djelatnosti kod financijskih usluga i djelatnosti osiguranja	1	0	0	0	1	0	2
Sveukupno	21	16	43	15	110	23	228

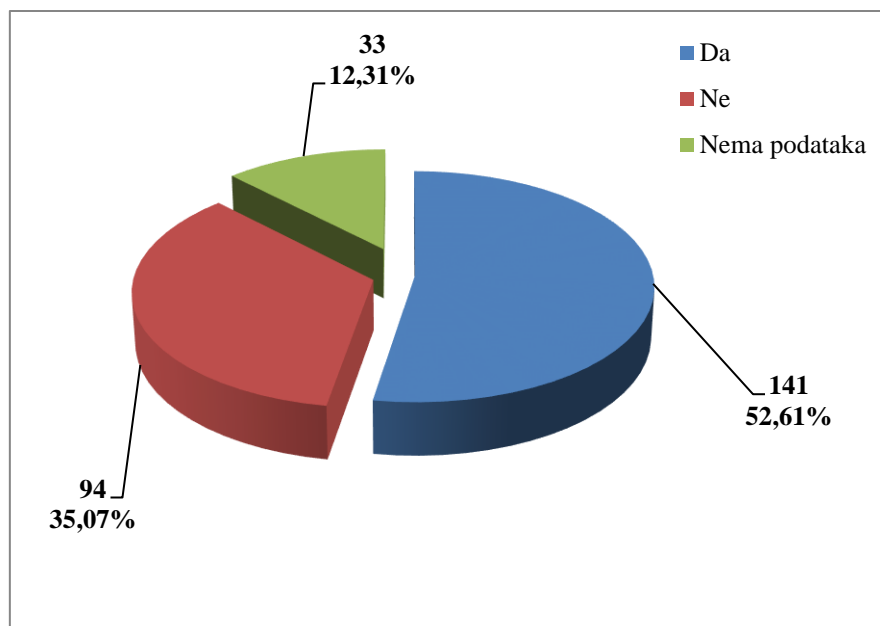
*Oznaka: 26 Pravni stručnjaci/pravne stručnjakinje, stručnjaci/stručnjakinje za društvene znanosti i kulturu, 33 Stručni suradnici/stručne suradnice za poslovanje i upravljanje, 42 Službenici/službenice za poslovanje sa strankama, 44 Ostali administrativni službenici/ostale administrativne službenice, 52 Trgovačka zanimanja, 75 Prerađivači/prerađivačice hrane, drva, proizvođači/proizvođačice odjeće i ostala obrtnička i srodna zanimanja

U financijskoj djelatnosti i djelatnosti osiguranja prema dobivenim podacima o prijavljenim ozljedama **na mjestu rada** (N=268), većina ozljeđenih radnika bila je osposobljena za rad na siguran način (88,81%), što je prikazano na Slici 2.



Slika 2. Osposobljenost za rad na siguran način obzirom na broj prijavljenih ozljeda na mjestu rada (sukladno obrascu Prijava o ozljedi na radu)

Od ukupnog broja prijavljenih ozljeda **na mjestu rada** (N=268) u financijskoj djelatnosti i djelatnosti osiguranja, za 52,61% ozlijeđenih radnika utvrđeno je da su koristili osobnu zaštitnu opremu u vrijeme nastanka ozljede (Slika 3.), ali nije poznato je li korištena OZO povezana s ozlijeđenim dijelom tijela.



Slika 3. Korištenje OZO u vrijeme nastanka ozljede obzirom na broj prijavljenih ozljeda na mjestu rada (sukladno obrascu Prijava o ozljedi na radu)

Odjeljci i veličina poslodavca u financijskoj djelatnosti i djelatnosti osiguranja

Podaci o broju prijavljenih ozljeda na radu prema odjeljcima djelatnosti *K – Financijske djelatnosti i djelatnosti osiguranja* i mjestu nastanka, prikazani su u tablici 7. Najviše prijavljenih ozljeda **na mjestu rada** bilo je u odjeljku 64 - *financijske uslužne djelatnosti, osim osiguranja i mirovinskih fondova* (N=237). Uspoređujući odnos prijavljenih ozljeda na mjestu rada i na putu unutar pojedinog odjeljaka, najviše ozljeda **na mjestu rada** (66,67%) spram onih na putu dogodilo se isto tako u odjeljku 65 *Osiguranje, reosiguranje i mirovinski fondovi, osim obveznoga socijalnog osiguranja*.

Tablica 7. Broj prijavljenih ozljeda na radu u financijskoj djelatnosti i djelatnosti osiguranja prema mjestu nastanka (sukladno NKD 2007)

K Financijske djelatnosti i djelatnosti osiguranja, odjeljci	Ukupno		Na mjestu rada unutar odjeljka	
	N	%	N	%
64 Financijske uslužne djelatnosti, osim osiguranja i mirovinskih fondova	362	87,23	237	65,47
65 Osiguranje, reosiguranje i mirovinski fondovi, osim obveznoga socijalnog osiguranja	42	10,12	28	66,67
66 Pomoćne djelatnosti kod financijskih usluga i djelatnosti osiguranja	11	2,65	3	27,27

Prema veličini poslodavca najviše prijavljenih ozljeda **na mjestu rada** dogodilo se kod poslodavaca s više od 500 zaposlenih (89,18%), što je prikazano u Tablici 8.

Tablica 8. Broj prijavljenih ozljeda na mjestu radu prema veličini poslodavca (sukladno ESAW metodologiji)

Veličina poslodavca	Na mjestu rada*					
	0	1	2	9	Ukupno	
					N	%
1 (1-9 zaposlenih)	0	1	0	1	2	0,75
2 (10-49 zaposlenih)	0	2	2	0	4	1,49
3 (50-249 zaposlenih)	1	15	3	0	19	7,09
4 (250-499 zaposlenih)	0	3	1	0	4	1,49
5 (500 i više zaposlenih)	7	221	6	5	239	89,18
Sveukupno	8	242	12	6	268	100,00

*Oznaka: 0 – nema podataka; 1 – uobičajeno mjesto rada ili mjesto rada unutar uobičajene lokalne jedinice poslodavca; 2 – povremeno ili pokretno mjesto rada ili putovanje po nalogu poslodavca; 9 – ostala mjesta rada koja se ne mogu svrstati pod 1 ili 2

Radni okoliš i radni proces u financijskoj djelatnosti i djelatnosti osiguranja

Tablica 9. prikazuje broj prijavljenih ozljeda na mjestu rada obzirom na radni okoliš. Od ukupnog broja prijavljenih ozljeda **na mjestu rada** (N=268), najviše ozljeda dogodilo se u *području tercijarnih aktivnosti, uredu, zabavnom parku, razno* (54,85%), preciznije u *maloprodajnim i veleprodajnim objektima (uključujući uličnu prodaju)* (26,87%).

Tablica 9. Broj prijavljenih ozljeda na mjestu radu prema radnom okolišu gdje se ozljeda dogodila (sukladno ESAW metodologiji)

Radni okoliš	Na mjestu rada	
	N	%
000 - Nema podataka	8	2,99
010 - Industrijska zona - nespecificirano	54	20,15
011 - Proizvodna zona, tvornica, radionica	11	4,10
013 - Zona koja se primarno koristi za skladištenje, utovar i istovar	4	1,49
019 - Ostale vrste radnog okoliša unutar grupe 010	39	14,55
040 - Područje tercijarnih aktivnosti, ured, zabavni park, razno - nespecificirano	147	54,85
041 - Ured, soba za sastanke, knjižnica i sl.	56	20,90
042 - Obrazovna ustanova, osnovna škola, srednja škola, viša škola, fakultet, dječji vrtić	1	0,37
043 - Maloprodajni i veleprodajni objekti (uključujući uličnu prodaju)	72	26,87
044 - Restoran, rekreacijski objekt, privremeni smještaj (uključujući muzej, dvorana stadion, velesajam, itd.)	7	2,61
049 - Ostale vrste radnog okoliša unutar grupe 040	11	4,10
050 - Zdravstvena ustanova - nespecificirano	1	0,37
051 - Zdravstvena ustanova, privatna bolnica, bolnica, ustanova za njegu bolesnika, starački dom	1	0,37
060 - Javni prostor - nespecificirano	53	19,78
061 - Prostor trajno otvoren za javni promet (ceste,	28	10,45

sporedne ceste, parkirališta, čekaonice stadiona ili aerodroma)		
062 - Transportna sredstva - cestovna ili tračna - privatna ili javna (sve vrste vlakova, autobusa, automobila, itd.)	23	8,58
069 - Ostale vrste radnog okoliša unutar grupe 060	2	0,75
070 - Kućanstvo nespecificirano	1	0,37
072 - Zajednički dijelovi zgrade, suteran, okućnica	1	0,37
080 - Sportski teren - nespecificirano	1	0,37
081 - Zatvoreni sportski teren - sportska dvorana, teretana, zatvoreni bazen	1	0,37
120 - Radni okoliš u uvjetima povišenog tlaka osim gradilišta - nespecificirano	3	1,12
122 - Radni okoliš u uvjetima povišenog tlaka - komora	3	1,12

Tablica 10. prikazuje broj prijavljenih ozljeda na mjestu rada u financijskoj djelatnosti i djelatnosti osiguranja obzirom na radni proces koji je ozlijeđeni izvodio u vrijeme ozljede. Od ukupnog broja prijavljenih ozljeda **na mjestu rada** (N=268), najviše ozljeda dogodilo se u grupi *uslužne djelatnosti, intelektualna djelatnost* (33,58%), preciznije *komercijalna aktivnost - kupovanje, prodaja i slične uslužne djelatnosti* (17,54%).

Tablica 10. Broj prijavljenih ozljeda na mjestu rada prema radnom procesu pri kojem se ozljeda dogodila (sukladno ESAW metodologiji)

Radni proces prema grupama	Na mjestu rada	
	N	%
00 - Nema podataka	8	2,99
10 - Izrada, prerada, obrada, skladištenje - sve vrste – nespecif.	51	19,03
11 - Izrada, prerada, obrada - sve vrste	8	2,99
12 - Skladištenje - sve vrste	42	15,67
19 - Ostale vrste radnog procesa grupe 10 navedene ranije	1	0,37
40 - Uslužne djelatnosti, intelektualna djelatnost – nespecif.	90	33,58
41 - Javne usluge, njega, pomoć	1	0,37
42 - Intelektualni rad - poduka, nastava, obrada podataka, ured. posao, organiziranje, rukovođenje	42	15,67
43 - Komercijalna aktivnost - kupovanje, prodaja i slične uslužne djelatnosti	47	17,54
50 - Ostali poslovi povezani sa zadacima u grupama 10, 20, 30 i 40 – nespecificirano	47	17,54
51 - Podešavanje, priprema, postavljanje, rastavljanje, rasklapanje	24	8,96
53 - Čišćenje radnih zona i strojeva - ručno ili strojno	14	5,22
54 - Zbrinjavanje otpada svih vrsta	6	2,24
55 - Nadzor, inspekcija proizvodnih postupaka, radnih zona, sredstava za transport, opreme - sa ili bez opreme za nadzor	2	0,75
59 - Ostale vrste radnog procesa grupe 50 navedene ranije	1	0,37
60 - Pokretne, sportske, umjet. aktivnosti - nespecificirano	72	26,87

61 - Kretanje, uključujući kretanje transportnim sredstvima	69	25,75
62 - Sportska, umjetnička aktivnost	1	0,37
69 - Ostale vrste radnog procesa grupe 60 navedene ranije	2	0,75

Specifična radna aktivnost, poremećaj u radnom procesu, kontakt - način nastanka ozljede i materijalna sredstva povezana s navedenim aktivnostima, poremećajima i kontaktima u financijskoj djelatnosti i djelatnosti osiguranja

Tablica 11. prikazuje najčešću specifičnu aktivnost koju je radnik izvodio u trenutku ozljede i materijalno sredstvo koje je ozlijeđeni koristio izvodeći tu aktivnost. Od ukupnog broja prijavljenih ozljeda **na mjestu rada** (N=268) u financijskoj djelatnosti i djelatnosti osiguranja, najčešća specifična aktivnost je *kretanje* (N=99), a najčešće materijalno sredstvo povezano s ovom specifičnom aktivnosti su *zgrade, građevine, površine - u razini zemlje* (N=55).

Tablica 11. Povezanost specifične radne aktivnosti i materijalnih sredstava obzirom na broj prijavljenih ozljeda na mjestu rada (sukladno ESAW metodologiji)

Materijalna sredstva povezana sa specifičnom aktivnosti	Specifična radna aktivnost*									Ukupno (N)
	00	10	20	30	40	50	60	70	99	
00.00 - Nema materijalnog sredstva ili ne postoje podaci o tome	9	0	0	0	0	0	1	1	0	11
01.00 - Zgrade, građevine, površine - u razini zemlje (unutarnje ili vanjske, nepomične ili pomične, privremene ili stalne) - nespecificirano	0	0	0	0	3	1	55	0	0	59
02.00 - Zgrade, građevine, površine -iznad razine zemlje (unutarnje ili vanjske) - nespecificirano	0	0	0	0	0	0	22	0	0	22
03.00 - Zgrade, građevine, površine - ispod razine zemlje (unutarnje i vanjske) - nespecificirano	0	0	0	0	0	0	1	0	0	1
06.00 - Ručni alat bez pogona - nespecificirano	0	0	24	0	0	0	0	0	0	24
07.00 - Ručni alat, mehanički - nespecificirano	0	0	5	0	0	0	0	0	0	5
10.00 - Strojevi i oprema - nepokretni - nespecificirano	0	27	0	0	3	0	0	0	0	30
11.00 - Prijenosni, transportni i skladišni sustavi - nespecificirano	0	0	0	14	6	17	3	0	0	40
12.00 - Cestovna vozila - nespecificirano	0	0	0	20	1	0	3	0	0	24
14.00 - Sredstva, predmeti, proizvodi, dijelovi strojeva, otpad, prašine -	0	0	0	0	4	11	0	0	0	15

nespecificirano										
16.00 - Sigurnosna sredstva i oprema - nspecificirano	0	0	0	0	1	0	0	0	0	1
17.00 - Uredska oprema, osobna oprema, sportska oprema, oružje, oprema za rad u kućanstvu - nspecificirano	0	0	0	0	8	7	12	1	0	28
18.00 - Živi organizmi i ljudska bića - nspecificirano	0	0	0	0	0	0	1	0	0	1
19.00 - Glomazni otpad - nspecificirano	0	0	0	0	1	4	0	0	0	5
99.99 - Ostala materijalna sredstva nspomenuta u ovoj klasifikaciji	0	0	0	0	0	0	1	0	1	2
Sveukupno	9	27	29	34	27	40	99	2	1	268

*Oznaka: 00 - Nema podataka, 10 - Rukovanje strojem – nspecificirano, 20 - Rad s ručnim alatom – nspecificirano, 30 - Vožnja/boravak na prijevoznom sredstvu ili opremi kojom se rukuje – nspecificirano, 40 - Rukovanje predmetima- nspecificirano, 50 - Ručno nošenje – nspecificirano, 60 - Kretanje – nspecificirano, 70 - Prisutnost – nspecificirana, 99 - Ostale vrste specifične tjelesne aktivnosti nspomenute u ovoj klasifikaciji

Tablica 12. prikazuje najčešći poremećaj koji je doveo do ozljede radnika i materijalno sredstvo koje je ozlijeđeni koristio u vrijeme ozljede. Od ukupnog broja prijavljenih ozljeda **na mjestu rada** (N=268) u *financijskoj djelatnosti i djelatnosti osiguranja*, najčešći poremećaj radnog procesa uzrokovan je *gubitkom kontrole (djelomični ili potpuni) - nad strojem, prijevoznim sredstvom, opremom*, (N=73), od čega je najveći broj ozljeda (N=26) *povezan sa strojevima i opremom*.

Tablica 12. *Povezanost poremećaja radnog procesa i materijalnih sredstava obzirom na broj prijavljenih ozljeda na mjestu rada (sukladno ESAW metodologiji)*

Materijalna sredstva povezana s poremećajem u radu	Poremećaj radnog procesa *									Ukupno (N)
	00	20	30	40	50	60	70	80	99	
00.00 - Nema materijalnog sredstva ili ne postoje podaci o tome	10	0	0	0	0	5	1	0	0	16
01.00 - Zgrade, građevine, površine - u razini zemlje (unutarnje ili vanjske, nepomične ili pomične, privremene ili stalne) - nspecificirano	0	0	2	0	39	3	16	0	0	60
02.00 - Zgrade, građevine, površine - iznad razine zemlje (unutarnje ili vanjske) - nspecificirano	0	0	2	0	19	0	3	0	0	24
06.00 - Ručni alat bez pogona - nspecificirano	0	0	0	16	0	2	0	0	0	18
07.00 - Ručni alat, mehanički - nspecificirano	0	0	0	4	0	0	1	0	0	5
09.00 - Strojevi i oprema - prijenosni ili pokretni -	0	0	0	0	1	0	0	0	0	1

nespecificirano										
10.00 - Strojevi i oprema - nepokretni - nspecificirano	0	0	0	26	0	4	0	0	0	30
11.00 - Prijenosni, transportni i skladišni sustavi - nspecificirano	0	0	3	15	1	10	4	2	0	35
12.00 - Cestovna vozila - nspecificirano	0	0	0	7	0	1	0	14	0	22
14.00 - Sredstva, predmeti, proizvodi, dijelovi strojeva, otpad, prašine - nspecificirano	0	0	4	2	0	3	3	0	0	12
15.00 - Kemijske, eksplozivne, radioaktivne, biološke tvari - nspecificirano	0	3	0	0	5	0	0	0	0	8
17.00 - Uredska oprema, osobna oprema, sportska oprema, oružje, oprema za rad u kućanstvu - nspecificirano	0	0	4	2	4	3	4	4	0	21
18.00 - Živi organizmi i ljudska bića - nspecificirano	0	0	0	0	0	0	0	10	0	10
19.00 - Glomazni otpad - nspecificirano	0	0	0	0	1	0	0	0	0	1
20.00 - Prirodni fenomeni - nspecificirano	0	0	0	0	2	0	0	0	0	2
99.99 - Ostala materijalna sredstva nspomenuta u ovoj klasifikaciji	0	0	0	1	0	0	0	0	2	3
Sveukupno	10	3	15	73	72	31	32	30	2	268

*Oznaka:00 - Nema podataka, 10 - Poremećaj zbog električnih problema, eksplozije, požara – nspecificirano, 20 - Poremećaj zbog prelijevanja, prevrtanja, curenja, otjecanja, isparavanja, zračenja, 30 - Lomljenje, prsnuće, rascjepanje, iskliznuće, pad, rušenje materijalnog sredstva – nspecificirano, 40 - Gubitak kontrole (djelomični ili potpuni) - nad strojem, prij...,50 - Pokliznuće - Spoticanje i padanje - Pad osobe – nspecificirano, 60 - Pokretanje tijela bez fizičkog naprezanja (općenito vodi ka vanjskim ozljedama) – nspecificirano, 70 - Pokretanje tijela sa ili pod fizičkim naprežanjem (općenito dovodi do unutarnjih ozljeda – nspecificirano, 80 - Šok, strah, nasilje, agresija, prijetnje – nspecificirano, 99 - Ostala odstupanja nspomenute ranije u klasifikaciji

Tablica 13. prikazuje najčešći kontakt – način ozljeđivanja koji je doveo do ozljede radnika i povezano materijalno sredstvo. Od ukupnog broja prijavljenih ozljeda **na mjestu rada** (N=268) u financijskoj djelatnosti i djelatnosti osiguranja, najviše ozljeda dogodilo se pri *horizontalnom ili vertikalnom sudaru s nepokretnim predmetom (žrtva je u pokretu)* (N=87). Najčešće materijalno sredstvo povezano s ovim kontaktom su *zgrade, građevine, površine u razini zemlje* (N=66).

Tablica 13. Povezanost kontakta - načina ozljeđivanja i materijalnih sredstava obzirom na broj prijavljenih ozljeđanja na mjestu rada (sukladno ESAW metodologiji)

Materijalna sredstva povezana s načinom ozljeđivanja	Kontakt - način ozljeđivanja*									Ukupno (N)
	00	10	30	40	50	60	70	80	99	
00.00 - Nema materijalnog sredstva ili ne postoje podaci o tome	10	0	0	0	0	0	37	0	0	47
01.00 - Zgrade, građevine, površine - u razini zemlje (unutarnje ili vanjske, nepomične ili pomične, privremene ili stalne) - nespecificirano	0	0	66	3	3	3	0	0	0	75
02.00 - Zgrade, građevine, površine -iznad razine zemlje (unutarnje ili vanjske) - nespecificirano	0	0	15	0	0	0	0	0	0	15
03.00 - Zgrade, građevine, površine - ispod razine zemlje (unutarnje i vanjske) - nespecificirano	0	0	1	0	0	0	0	0	0	1
06.00 - Ručni alat bez pogona – nespeci.	0	0	0	0	16	0	0	0	0	16
07.00 - Ručni alat, mehanički – nespecifi.	0	0	0	0	4	0	0	0	0	4
10.00 - Strojevi i oprema - nepokretni - nespecificirano	0	0	0	0	30	0	0	0	0	30
11.00 - Prijenosni, transportni i skladišni sustavi - nespecificirano	0	0	2	11	4	10	1	0	0	28
12.00 - Cestovna vozila - nespecificirano	0	0	1	14	1	0	0	0	0	16
14.00 - Sredstva, predmeti, proizvodi, dijelovi strojeva, otpad, prašine - nespecificirano	0	0	0	5	4	3	0	0	0	12
15.00 - Kemijske, eksplozivne, radioaktivne, biološke tvari - nespecificirano	0	3	0	0	0	0	0	0	0	3
17.00 - Uredska oprema, osobna oprema, sportska oprema, oružje, oprema za rad u kućanstvu - nespecificirano	0	0	2	5	4	2	2	0	0	15
18.00 - Živi organizmi i ljudska bića - nespecificirano	0	0	0	0	0	0	0	4	0	4
99.99 - Ostala materijalna sredstva nespomenuta u ovoj klasifikaciji	0	0	0	0	0	0	0	0	2	2
Sveukupno	10	3	87	38	66	18	40	4	2	268

*Oznaka :00 - Nema podataka, 10 - Kontakt s visokim naponom, toplinom, opasnim tvarima – nespecificirano, 30 - Horizontalni ili vertikalni sudar sa stacionarnim predmetom (žrtva je u pokretu) – nespecificirano, 40 - Udarac, objekta u gibanju, sudar s istim – nespecificirano, 50 - Kontakt s oštrim, šiljatim, grubim materijalnim sredstvom – nespecificirano, 60 - Uklještenje, nagnječenje i sl. – nespecificirano, 70 - Fizički ili psihički stres – nespecificirano, 80 - Ugriz, udarac i sl. (čovjek ili životinja) – nespecificirano

Težina i vrsta ozljede te ozlijeđeni dio tijela u financijskoj djelatnosti i djelatnosti osiguranja

U tablici 14. prikazani su podaci o broju prijavljenih ozljeda **na mjestu rada u financijskoj djelatnosti i djelatnosti osiguranja** prema težini ozljede. Od ukupnog broja prijavljenih ozljeda **na mjestu rada** (N=268), najviše je lakih ozljeda (85,07%).

Tablica 14. Broj prijavljenih ozljeda na mjestu rada prema težini ozljeda (sukladno obrascu Prijava o ozljedi na radu)

Težina ozljeda**	Na mjestu rada*					Ukupno	
	0	1	2	9	Ukupno		
					N	%	
1 - laka	3	210	10	5	228	85,07	
2 - teška	1	26	2	0	29	10,82	
3 - skupna	0	1	0	0	1	0,37	
Nema podataka	4	5	0	1	10	3,73	
Sveukupno	8	242	12	6	268	100,00	

*Oznaka: 0 – nema podataka; 1 – uobičajeno mjesto rada ili mjesto rada unutar uobičajene lokalne jedinice poslodavca; 2 – povremeno ili pokretno mjesto rada ili putovanje po nalogu poslodavca; 9 – ostala mjesta rada koja se ne mogu svrstati pod 1 ili 2

**Težina ozljeda	Ozljeda
1 - laka	Nema opasnosti za život, beznačajno ili lako oštećenje organa, funkcija održana ili privremeno neznatno smanjena, radna sposobnost održana - ogrebotine, manje modrice, nagnječenja, posjekotine
2 - teška	Potencijalna ili stvarna opasnost za život, značajno ili trajno oštećenje ili uništenje organa, privremena ili trajna nesposobnost za rad, unakaženije - amputacija, veća nagnječenja ili zgnječenje organa, višestruke ozljede, prijelomi, oštećenja velikih žila i živaca
3 - skupna	Ozljeda dviju i više osoba
4 - smrtna	Smrt

Tablica 15. prikazuje broj prijavljenih ozljeda na mjestu rada u financijskoj djelatnosti i djelatnosti osiguranja prema vrsti ozljede. Kao najčešća fizička posljedica prijavljenih ozljeda **na mjestu rada** (N=268) javljaju se *rane i površinske ozljede* (36,57%).

Tablica 15. Prijavljene ozljede na mjestu rada u financijskoj djelatnosti i djelatnosti osiguranja prema vrsti (sukladno ESAW metodologiji)

Vrsta ozljede	Na mjestu rada	
	N	%
000 - Nepoznata ozljeda	10	3,73
010 - Rane i površinske ozljede	98	36,57
011 - Površinske ozljede	39	14,55
012 - Otvorene rane	18	6,72
019 - Ostale vrste rana i površinskih ozljeda	41	15,30
020 - Prijelomi kostiju	32	11,94
021 - Zatvoreni prijelom	15	5,60
022 - Otvoreni prijelom	2	0,75
029 - Ostale vrste prijeloma kostiju	15	5,60
030 - Iščašenja, uganuća i nategnuća	79	29,48
031 - Iščašenja	8	2,99
032 - Uganuća i nategnuća	31	11,57
039 - Ostale vrste iščašenja, uganuća i nategnuća	40	14,93
040 - Traumatske amputacije (gubitak dijela tijela)	1	0,37
050 - Nagnječenja / potres mozga i unutarnje ozljede	2	0,75
051 - Potresi	1	0,37
052 - Unutarnje ozljede	1	0,37
060 - Opekline i smrzotine	2	0,75
061 - Termalne opekline	1	0,37
069 - Ostale vrste opekline i smrzotina	1	0,37
070 - Trovanja i infekcije	2	0,75
071 - Akutno trovanje	2	0,75
080 - Utapanje i gušenje	1	0,37
081 - Gušenje	1	0,37
110 - Šok	8	2,99
111 - Šok zbog agresivnosti i prijetnji	8	2,99
120 - Višestruke ozljede	5	1,87
999 - Ostale spe. ozljede nespomenute u prethodnoj podjeli	28	10,45

Tablica 16. prikazuje najčešće ozljeđivani dio tijela kod prijavljenih ozljeda **na mjestu rada** u financijskoj djelatnosti i djelatnosti osiguranja (N=268). To su najčešće *gornji ekstremiteti* (44,40%) u čijem udjelu *prsti* čine 24,63%.

Tablica 16. Prijavljene ozljede na mjestu rada u financijskoj djelatnosti i djelatnosti osiguranja prema ozlijeđenom dijelu tijela (sukladno ESAW metodologiji)

Ozlijeđeni dio tijela	Na mjestu rada*	
	N	%
00 - Ozlijeđeni dio tijela, nespecificirano	20	7,46
10 - Glava	13	4,85
11 - Glava mozak i moždani živci i žile	3	1,12
12 - Područje lica	3	1,12
13 - Oko(oči)	2	0,75
18 - Glava,ozlijeđene na više mjesta	2	0,75
19 - Glava, drugi dijelovi nespomenuti ranije	3	1,12
20 - Vrat, vratna kralježnica i leđna moždina	6	2,24
21 - Vrat, uključujući vratnu kralježnicu	5	1,87
29 - Vrat, ostali dijelovi ne spomenuti gore	1	0,37
30 - Leđa, kralježnica i leđna moždina osim vratnog dijela	7	2,61
31 - Leđa, uključujući kralježnicu	5	1,87
39 - Leđa, ostali dijelovi nespomenuti ranije	2	0,75
40 - Trup i organi	4	1,49
42 - Područje prsa uključujući organe	2	0,75
43 - Zdjelica, područje trbuha uključujući organe	1	0,37
49 - Trup, ostali dijelovi nespomenuti ranije	1	0,37
50 - Gornji ekstremiteti	119	44,40
51 - Rame i nadlaktica	13	4,85
52 - Lakat i podlaktica	10	3,73
53 - Šaka	13	4,85
54 - Prst (prsti)	66	24,63
55 - Ručni zglob-zapešće	6	2,24
59 - Gornji ekstremiteti, ostali dijelovi nespomenuti ranije	11	4,10
60 - Donji ekstremiteti	76	28,36
61 - Kuk i natkoljenica	2	0,75
62 - Koljeno i potkoljenica	29	10,82
63 - Gležanj	19	7,09
64 - Stopalo	13	4,85
65 - Nožni prst (prsti)	5	1,87
69 - Donji ekstremiteti, ostali dijelovi nespomenuti ranije	8	2,99
70 - Cijelo tijelo višestruko ozlijeđeno	16	5,97
71 - Cijelo tijelo (sustavne posljedice)	4	1,49
78 - Višestruke ozljede tijela	12	4,48
99 - Ozljede drugih dijelova tijela, nespomenuti ranije	7	2,61