

Analiza ozljeda na radu u djelatnosti L – Poslovanje nekretninama za 2017. godinu

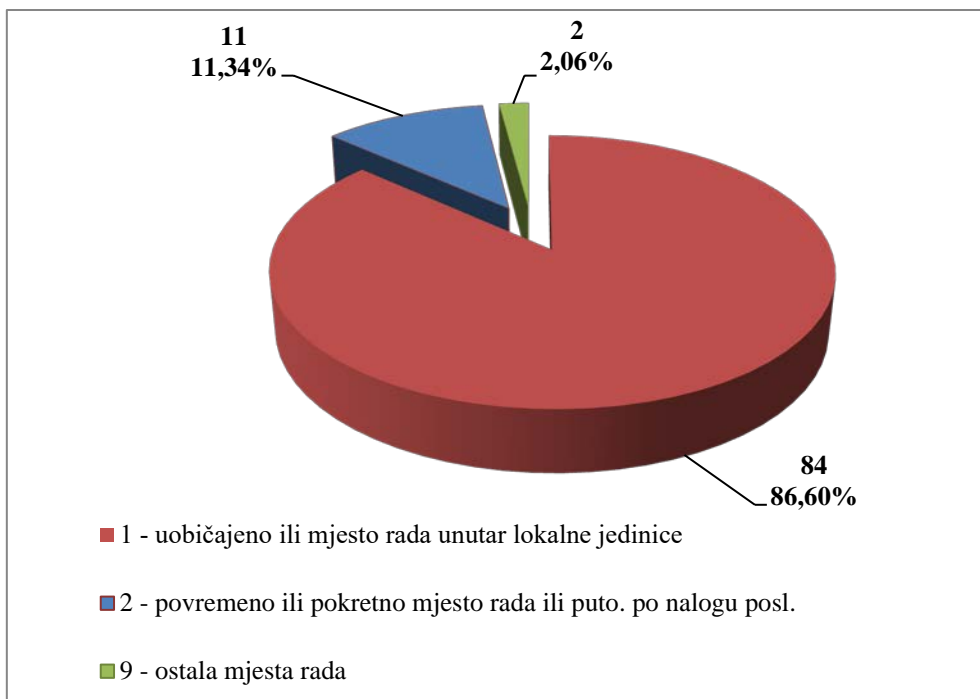
Ovdje će se analizirati prijavljene ozljede na radu u djelatnosti *L – Poslovanje nekretninama*. Od ukupnog broja prijavljenih ozljeda na radu (N=17 768) za koje je HZZZSR dobio podatke, u ovoj djelatnosti dogodilo se **126** ozljeda, od čega 97 (76,98%) **na mjestu rada**, a 29 (23,02%) **na putu**.

U *Tablici 1.* prikazan je ukupan broj prijavljenih ozljeda te broj prijavljenih ozljeda na mjestu rada i na putu unutar pojedine županije. Uspoređujući odnos prijavljenih ozljeda na mjestu rada i onih na putu unutar pojedine županije, u Zagrebačkoj županiji, od ukupnog broja ozljeda (N=7), **na mjestu rada** dogodilo se 42,86% ozljeda, što je najmanji udio ozljeda na mjestu rada spram onih na putu među svim županijama. Za jednu prijavljenu ozljedu na mjestu rada nema podataka o županiji u kojoj se dogodila.

Tablica 1. Broj prijavljenih ozljeda na radu po županijama (sukladno ESAW metodologiji)

Županije	Ukupno (N)	Na mjestu rada u županiji		Na putu u županiji	
		N	%	N	%
HR031 Primorsko-goranska županija	4	4	100,00	0	0,00
HR033 Zadarska županija	7	6	85,71	1	14,29
HR034 Šibensko-kninska županija	1	1	100,00	0	0,00
HR035 Splitsko-dalmatinska županija	3	2	66,67	1	33,33
HR036 Istarska županija	1	1	100,00	0	0,00
HR041 Grad Zagreb	89	69	77,53	20	22,47
HR042 Zagrebačka županija	7	3	42,86	4	57,14
HR043 Krapinsko-zagorska županija	2	0	0,00	2	100,00
HR04A Brodsko-posavska županija	1	1	100,00	0	0,00
HR04B Osječko-baranjska županija	3	3	100,00	0	0,00
HR04C Vukovarsko-srijemska	2	2	100,00	0	0,00
HR04E Sisačko-moslavačka županija	5	4	80,00	1	20,00

Prema ESAW metodologiji ozljede **na mjestu rada** dijele se na ozljede na *uobičajenom mjestu rada ili mjestu rada unutar uobičajene lokalne jedinice poslodavca* (oznaka „1“), na *povremenom ili pokretnom mjestu rada ili putovanju po nalogu poslodavca* (oznaka „2“) te *ostala mjesta rada* koja se ne mogu svrstati ni u jednu od navedenih grupa (oznaka „9“). Od ukupnog broja prijavljenih ozljeda **na mjestu rada** (N=97), najviše ozljeda dogodilo se na *uobičajenom mjestu rada ili unutar uobičajene lokalne jedinice poslodavca* (86,60%), što je prikazano na *Slici 1.*



Slika 1. Broj prijavljenih ozljeda na mjestu rada (sukladno ESAW metodologiji)

Karakteristike ozlijeđenih radnika u djelatnosti poslovanja nekretninama

U Tablici 2. prikazani su broj prijavljenih ozljeda i stopa ozljeda na radu na 1000 zaposlenih prema spolu. Stopa ozljeda na 1000 zaposlenih izračunata je temeljem statističkih izvještaja DZS-a o prosječnom broju zaposlenih prema spolu.

Tablica 2. Broj prijavljenih ozljeda i stopa ozljeda na 1000 zaposlenih prema spolu u djelatnosti poslovanja nekretninama (sukladno ESAW metodologiji)

Spol	Ukupno		Stopa ukupnih ONR na 1000 zaposlenih	Na mjestu rada		Stopa ONR na mjestu rada na 1000 zaposlenih
	N	%		N	%	
Muškarci	86	68,25	18,87	73	84,88	16,01
Žene	40	31,75	9,46	24	60,00	5,68

U Tablici 3. prikazan je broj prijavljenih ozljeda na radu prema dobnim skupinama i mjestu nastanka. Obzirom na ukupan broj prijavljenih ozljeda (N=126) u djelatnosti poslovanja nekretninama, **na mjestu rada** podjednako se ozljeđuju radnici starosnih skupina 31- 40 godina (23,02%) i 51- 60 godina (23,81%).

Tablica 3. Broj prijavljenih ozljeda na radu prema dobnim skupinama radnika i mjestu nastanka

Starost radnika	Ukupno		Na mjestu rada	
	N	%	N	%
18 - 30	19	15,08	16	12,70
31 - 40	33	26,19	29	23,02

41 - 50	26	20,63	18	14,29
51 - 60	42	33,33	30	23,81
60 +	6	4,76	4	3,17
Sveukupno	126	100,00	97	76,98

Prema osnovi osiguranja, odnosno, zaposleničkom statusu radnika (*Tablica 4.*), od ukupnog broja prijavljenih ozljeda **na mjestu rada** (N=97), svi ozlijeđeni su iz grupe *radnik*.

Tablica 4. Broj prijavljenih ozljeda na mjestu rada prema osnovi osiguranja (sukladno ESAW metodologiji)

Osnova osiguranja	Na mjestu rada*				
	1	2	9	Ukupno	
				N	%
300 - radnik	84	11	2	97	100,00

*Oznaka: 0 – nema podataka; 1 – uobičajeno mjesto rada ili mjesto rada unutar uobičajene lokalne jedinice poslodavca; 2 – povremeno ili pokretno mjesto rada ili putovanje po nalogu poslodavca; 9 – ostala mjesta rada koja se ne mogu svrstati pod 1 ili 2

U *tablici 5.* prikazani su broj prijavljenih ozljeda i stopa ozljeda na mjestu rada na 1000 zaposlenih prema zanimanjima na kojima su radili radnici ozlijeđeni u *djelatnosti poslovanja nekretninama*. Uzimajući u obzir prijavljene ozljede **na mjestu rada** u ovoj djelatnosti (N=97), najviša stopa ozljeda na 1000 zaposlenih je u *jednostavnim zanimanjima* i iznosi 39,91.

Tablica 5. Broj prijavljenih ozljeda i stopa ozljeda na 1000 zaposlenih na mjestu rada prema zanimanju ozlijeđenih radnika u djelatnosti poslovanja nekretninama (sukladno NKZ 10)

NKZ 10 – rod	Na mjestu rada (N)	Stopa ONR na mjestu rada na 1000 zaposlenih
2 Znanstvenici/znanstvenice, inženjeri/inženjerke i stručnjaci/stručnjakinje	3	2,04
3 Tehničari/tehničarke i stručni suradnici/stručne suradnice	5	3,92
4 Administrativni službenici/administrativne službenice	10	12,79
5 Uslužna i trgovačka zanimanja	12	7,26
6 Poljoprivrednici/poljoprivrednice, šumari/šumarke, ribari/ribarke, lovci/lovkinje	8	16,26
7 Zanimanja u obrtu i pojedinačnoj proizvodnji	13	12,03
8 Rukovatelji/rukovateljice postrojenjima i strojevima, industrijski proizvođači/industrijske proizvođačice i sastavljači/sastavljačice proizvoda	19	21,41
9 Jednostavna zanimanja	27	39,91

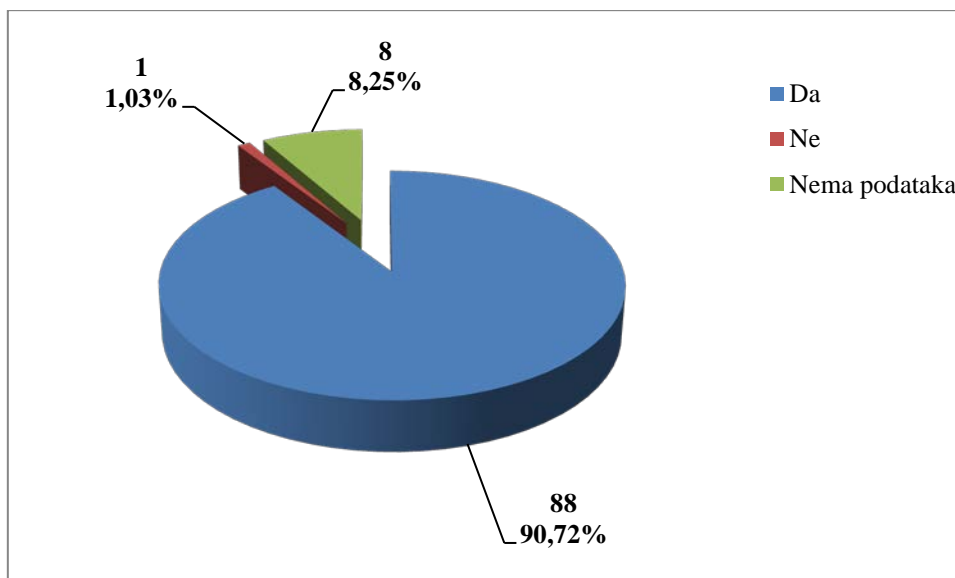
Šest najčešćih zanimanja radnika koji su se ozljeđivali u djelatnosti poslovanja nekretninama u odnosu na odjeljke u ovoj djelatnosti prikazani su u *tablici 6.* Od ukupnog broja prijavljenih ozljeda **na mjestu rada** (N=97) prema NKZ 10, njih 66 obuhvaćeno je analizom. Najviše su se ozljeđivali radnici zanimanja *96 - čistači ulica i srodna zanimanja* (N=21)

Tablica 6. Prijavljene ozljede na radu u djelatnosti poslovanja nekretninama po odjeljcima i zanimanjima s najviše ozlijeđenih (sukladno NKZ 10 i NKD 2007)

NKD područje L - odjelci	NKZ 10 - zanimanja s najviše ozlijeđenih u poslovanju nekretninama*						Ukupno (N)
	31	44	51	61	83	96	
68 Poslovanje nekretninama	3	7	11	8	16	21	66

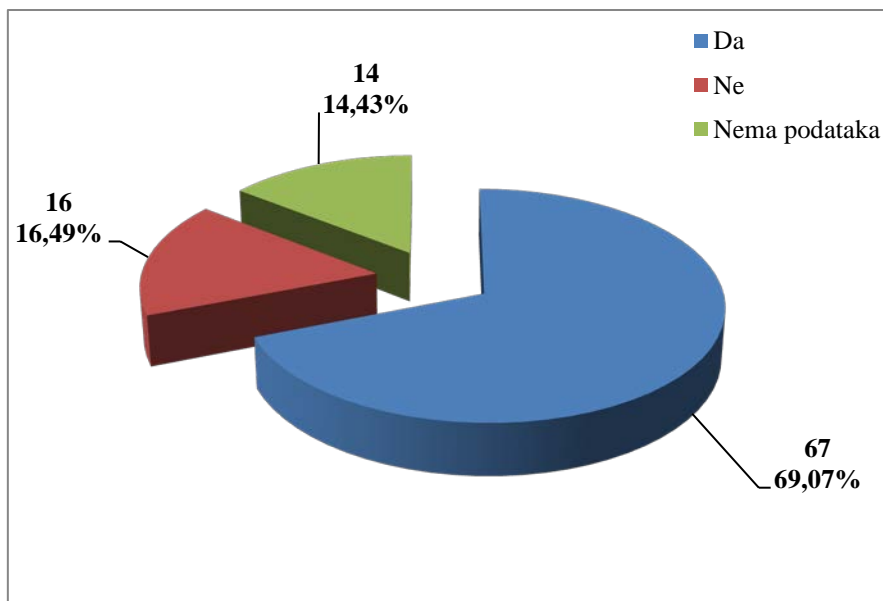
*Oznaka: 31 Tehničari/tehničarke tehničko-tehnoloških zanimanja, 44 Ostali administrativni službenici/ostale administrativne službenice, 51 Uslužna zanimanja, 61 Poljoprivredni radnici/poljoprivredne radnice orijentirane na tržište, 83 Vozači/vozačice, strojovođe/strojovotkinje prijevoznih sredstava i pokretnih strojeva, 96 Čistači/čistačice ulica i srodna zanimanja

U djelatnosti poslovanja nekretninama prema dobivenim podacima o prijavljenim ozljedama **na mjestu rada** (N=97), većina ozlijeđenih radnika bila je osposobljena za rad na siguran način (90,72%), što je prikazano na Slici 2.



Slika 2. Osposobljenost za rad na siguran način obzirom na broj prijavljenih ozljeda na mjestu rada (sukladno obrascu Prijava o ozljedi na radu)

Od ukupnog broja prijavljenih ozljeda **na mjestu rada** (N=97) u djelatnosti poslovanja nekretninama, za 69,07% ozlijeđenih radnika utvrđeno je da su koristili osobnu zaštitnu opremu u vrijeme nastanka ozljede (Slika 3.), ali nije poznato je li korištena OZO povezana s ozlijeđenim dijelom tijela.



Slika 3. Korištenje OZO u vrijeme nastanka ozljede obzirom na broj prijavljenih ozljeda na mjestu rada (sukladno obrascu Prijava o ozljedi na radu)

Odjeljci i veličina poslodavca u djelatnosti poslovanja nekretninama

Podaci o broju prijavljenih ozljeda na radu prema odjeljcima djelatnosti *L – Poslovanje nekretninama* i mjestu nastanka, prikazani su u *tablici 7*.

Tablica 7. Broj prijavljenih ozljeda na radu u djelatnosti poslovanja nekretninama prema mjestu nastanka (sukladno NKD 2007)

L - Poslovanje nekretninama, odjeljci	Ukupno		Na mjestu rada unutar odjeljka	
	N	%	N	%
68 Poslovanje nekretninama	126	100,00	97	76,98

Prema veličini poslodavca najviše prijavljenih ozljeda **na mjestu rada** dogodilo se kod poslodavaca s više od 500 zaposlenih (61,86%), što je prikazano u *Tablici 8*.

Tablica 8. Broj prijavljenih ozljeda na mjestu radu prema veličini poslodavca (sukladno ESAW metodologiji)

Veličina poslodavca	Na mjestu rada*				
	1	2	9	Ukupno	
				N	%
1 (1-9 zaposlenih)	3	3	1	7	7,22
2 (10-49 zaposlenih)	15	1	1	17	17,53
3 (50-249 zaposlenih)	6	1	0	7	7,22
4 (250-499 zaposlenih)	6	0	0	6	6,19
5 (500 i više zaposlenih)	54	6	0	60	61,86
Sveukupno	84	11	2	97	100,00

*Oznaka: 0 – nema podataka; 1 – uobičajeno mjesto rada ili mjesto rada unutar uobičajene lokalne jedinice poslodavca; 2 – povremeno ili pokretno mjesto rada ili putovanje po nalogu poslodavca; 9 – ostala mjesta rada koja se ne mogu svrstati pod 1 ili 2

Radni okoliš i radni proces u djelatnosti poslovanja nekretninama

Tablica 9. prikazuje broj prijavljenih ozljeda na mjestu rada obzirom na radni okoliš. Od ukupnog broja prijavljenih ozljeda **na mjestu rada** (N=97), najviše ozljeda dogodilo se na *javnom prostoru* (36,08%), preciznije na *prostoru trajno otvorenom za javni promet* (14,43%).

Tablica 9. Broj prijavljenih ozljeda na mjestu radu prema radnom okolišu gdje se ozljeda dogodila (sukladno ESAW metodologiji)

Radni okoliš	Na mjestu rada	
	N	%
000 - Nema podataka	2	2,06
010 - Industrijska zona - nespecificirano	20	20,62
011 - Proizvodna zona, tvornica, radionica	7	7,22
012 - Remontni zavod, servisna radionica	2	2,06
013 - Zona koja se primarno koristi za skladištenje, utovar i istovar	9	9,28
019 - Ostale vrste radnog okoliša unutar grupe 010	2	2,06
020 - Gradilište, graditeljstvo, površinski kamenolomi, rudnik - nespecificirano	8	8,25
021 - Gradilište - izgradnja objekta	5	5,15
022 - Gradilište - rušenje, renoviranje, održavanje objekta	2	2,06
029 - Ostale vrste radnog okoliša grupe 020 nespomenute ranije	1	1,03
030 - Poljodjelstvo, stočarstvo, ribarstvo, šumarstvo - nespecificirano	2	2,06
032 - Poljodjelsko područje - zemljani usjevi	1	1,03
036 - Vrt, park, botanički vrt, zoološki vrt	1	1,03
040 - Područje tercijarnih aktivnosti, ured, zabavni park, razno - nespecificirano	27	27,84
041 - Ured, soba za sastanke, knjižnica i sl.	12	12,37
043 - Maloprodajni i veleprodajni objekti (uključujući uličnu prodaju)	6	6,19
044 - Restoran, rekreacijski objekt, privremeni smještaj (uključujući muzej, dvorana stadion, velesajam, itd.)	6	6,19
049 - Ostale vrste radnog okoliša unutar grupe 040	3	3,09
050 - Zdravstvena ustanova - nespecificirano	1	1,03
051 - Zdravstvena ustanova, privatna bolnica, bolnica, ustanova za njegu bolesnika, starački dom	1	1,03
060 - Javni prostor - nespecificirano	35	36,08
061 - Prostor trajno otvoren za javni promet (ceste, sporedne ceste, parkirališta, čekaonice koldvora ili aerodroma)	14	14,43

062 - Transportna sredstva - cestovna ili tračna - privatna ili javna (sve vrste vlakova, autobusa, automobila, itd.)	13	13,40
063 - Zone uz javna mjesta sa ograničenjem pristupa na samo ovlaštene osobe: željezničke tračnice, pista, ivičnjaci motornih cesta)	3	3,09
069 - Ostale vrste radnog okoliša unutar grupe 060	5	5,15
070 - Kućanstvo nespecificirano	2	2,06
072 - Zajednički dijelovi zgrade, suteran, okućnica	2	2,06

Tablica 10. prikazuje broj prijavljenih ozljeda na mjestu rada u djelatnosti poslovanja nekretninama obzirom na radni proces koji je ozlijeđeni izvodio u vrijeme ozljede. Od ukupnog broja prijavljenih ozljeda **na mjestu rada** (N=97), najviše ozljeda dogodilo se u grupi *ostali poslovi povezani sa zadacima u grupama 10, 20, 30 i 40* (37,11%), unutar te grupe u jednakom postotku (10,31%) na poslovima *podešavanja, pripreme, postavljanja, rastavljanja, rasklapanja* kao i na poslovima *održavanja, popravaka, poboljšavanja, podešavanja*.

Tablica 10. Broj prijavljenih ozljeda na mjestu rada prema radnom procesu pri kojem se ozljeda dogodila (sukladno ESAW metodologiji)

Radni proces prema grupama	Na mjestu rada	
	N	%
00 - Nema podataka	3	3,09
10 - Izrada, prerada, obrada, skladištenje - sve vrste – nespecif.	11	11,34
11 - Izrada, prerada, obrada - sve vrste	4	4,12
12 - Skladištenje - sve vrste	7	7,22
20 - Iskopavanje, izgradnja, renoviranje, rušenje - nespecificirano	6	6,19
22 - Novogradnja - visokogradnja	2	2,06
23 - Novogradnja - niskogradnja	3	3,09
24 - Renoviranje, proširivanje, održavanje zgrada - svi tipovi konstrukcija	1	1,03
30 - Poljoprivreda, šumarstvo, hortikultura, uzgoj ribe, rad sa živim životinjama - nespecificirano	1	1,03
31 - Poljoprivreda - obrada zemlje	1	1,03
40 - Uslužne djelatnosti, intelektualna djelatnost – nespecif.	13	13,40
41 - Javne usluge, njega, pomoć	5	5,15
42 - Intelektualni rad - poduka, nastava, obrada podataka, ured. posao, organiziranje, rukovođenje	8	8,25
50 - Ostali poslovi povezani sa zadacima u grupama 10, 20, 30 i 40 – nespecificirano	36	37,11
51 - Podešavanje, priprema, postavljanje, rastavljanje, rasklapanje	10	10,31
52 - Održavanje, popravak, poboljšavanje, podešavanje	10	10,31
53 - Čišćenje radnih zona i strojeva - ručno ili strojno	5	5,15
54 - Zbrinjavanje otpada svih vrsta	8	8,25
55 - Nadzor, inspekcija proizvodnih postupaka, radnih zona, sredstava za transport, opreme - sa ili bez opreme za nadzor	3	3,09

60 - Pokretne, sportske, umjet. aktivnosti - nespecificirano	27	27,84
61 - Kretanje, uključujući kretanje transportnim sredstvima	27	27,84

Specifična radna aktivnost, poremećaj u radnom procesu, kontakt - način nastanka ozljede i materijalna sredstva povezana s navedenim aktivnostima, poremećajima i kontaktima u djelatnosti poslovanja nekretninama

Tablica 11. prikazuje najčešću specifičnu aktivnost koju je radnik izvodio u trenutku ozljede i materijalno sredstvo koje je ozlijeđeni koristio izvodeći tu aktivnost. Od ukupnog broja prijavljenih ozljeda **na mjestu rada** (N=97) u djelatnosti poslovanja nekretninama, najčešća specifična aktivnost je **kretanje** (N=34), a najčešće materijalno sredstvo povezano s ovom specifičnom aktivnosti su **zgrade, građevine, površine - na površini zemlje** (N=10) te **zgrade, građevine, površine - iznad nivoa zemlje** (N=10).

Tablica 11. Povezanost specifične radne aktivnosti i materijalnih sredstava obzirom na broj prijavljenih ozljeda na mjestu rada (sukladno ESAW metodologiji)

Materijalna sredstva povezana sa specifičnom aktivnosti	Specifična radna aktivnost*							Ukupno (N)
	10	20	30	40	50	60	70	
00.00 - Nema materijalnog sredstva ili ne postoje podaci o tome	2	0	0	0	0	0	3	5
01.00 - Zgrade, građevine, površine - na površini zemlje (unutarnje ili vanjske, nepomične ili pomične, privremene ili stalne) - nespecificirano	0	0	0	1	0	10	0	11
02.00 - Zgrade, građevine, površine -iznad nivoa zemlje (unutarnje ili vanjske) - nespecificirano	0	0	0	0	0	10	0	10
05.00 - Agregati, sustavi za prijenos i skladištenje energije - nespecificirani	0	0	0	1	0	0	0	1
06.00 - Ručni alat bez pogona - nespecificirano	0	8	0	0	0	1	0	9
07.00 - Ručni alat, mehanički - nespecificirano	0	2	0	0	0	0	0	2
09.00 - Strojovi i oprema - prijenosni ili pokretni - nespecificirano	0	0	0	0	1	0	0	1
10.00 - Strojovi i oprema - nepokretni - nespecificirano	2	0	0	1	0	0	0	3
11.00 - Prijenosni, transportni i skladišni sustavi - nespecificirano	0	0	1	1	6	1	0	9
12.00 - Cestovna vozila - nespecificirano	0	0	7	0	0	5	0	12

13.00 - Ostala transportna vozila - nespecificirano	0	0	4	0	0	1	0	5
14.00 - Sredstva, predmeti, proizvodi, dijelovi strojeva, otpad, prašine - nespecificirano	0	0	0	3	6	0	0	9
16.00 - Sigurnosna sredstva i oprema - nespecificirano	0	0	0	1	0	0	0	1
17.00 - Uredska oprema, osobna oprema, sportska oprema, oružje, oprema za rad u kućanstvu - nespecificirano	0	0	0	4	2	6	0	12
19.00 - Glomazni otpad - nespecificirano	0	0	0	5	2	0	0	7
Sveukupno	4	10	12	17	17	34	3	97

*Oznaka: 00 - Nema podataka, 10 - Rukovanje strojem – nespecificirano, 20 - Rad s ručnim alatom – nespecificirano, 30 - Vožnja/boravak na prijevoznom sredstvu ili opremi kojom se rukuje – nespecificirano, 40 - Rukovanje predmetima- nespecificirano, 50 - Ručno nošenje – nespecificirano, 60 - Kretanje – nespecificirano, 70 - Prisutnost – nespecificirano

Tablica 12. prikazuje najčešći poremećaj koji je doveo do ozljede radnika i materijalno sredstvo koje je ozlijeđeni koristio u vrijeme ozljede. Od ukupnog broja prijavljenih ozljeda **na mjestu rada** (N=97) u djelatnosti poslovanja nekretninama, najčešći poremećaj radnog procesa je uzrokovan *pokliznućem, spoticanjem i padom osobe* (N=26), od čega je najveći broj ozljeda (N=12) povezan sa *zgradama, građevinama, površinama - iznad nivoa zemlje*.

Tablica 12. Povezanost poremećaja radnog procesa i materijalnih sredstava obzirom na broj prijavljenih ozljeda na mjestu rada (sukladno ESAW metodologiji)

Materijalna sredstva povezana s poremećajem u radu	Poremećaj radnog procesa *							Ukupno (N)
	00	30	40	50	60	70	80	
00.00 - Nema materijalnog sredstva ili ne postoje podaci o tome	4	0	0	0	1	2	0	7
01.00 - Zgrade, građevine, površine - na površini zemlje (unutarnje ili vanjske, nepomične ili pomične, privremene ili stalne) - nespecificirano	0	1	0	8	1	6	0	16
02.00 - Zgrade, građevine, površine -iznad nivoa zemlje (unutarnje ili vanjske) - nespecificirano	0	2	0	12	0	1	0	15
03.00 - Zgrade, građevine, površine - ispod nivoa zemlje (unutarnje i vanjske) - nespecificirano	0	0	0	1	0	0	0	1
06.00 - Ručni alat bez pogona - nespecificirano	0	0	2	0	1	0	0	3
07.00 - Ručni alat, mehanički - nespecificirano	0	0	1	0	0	0	0	1
10.00 - Strojevi i oprema - nepokretni - nespecificirano	0	1	0	0	2	0	0	3
11.00 - Prijenosni, transportni i	0	2	4	1	0	0	0	7

skladišni sustavi - nespecificirano									
12.00 - Cestovna vozila - nespecificirano	0	0	2	1	0	0	2		5
13.00 - Ostala transportna vozila - nespecificirano	0	0	1	0	1	1	0		3
14.00 - Sredstva, predmeti, proizvodi, dijelovi strojeva, otpad, prašine - nespecificirano	0	3	2	0	1	3	0		9
15.00 - Kemijske, eksplozivne, radioaktivne, biološke tvari - nespecificirano	0	0	0	2	0	0	0		2
16.00 - Sigurnosna sredstva i oprema - nespecificirano	0	0	1	0	0	0	0		1
17.00 - Uredska oprema, osobna oprema, sportska oprema, oružje, oprema za rad u kućanstvu - nespecificirano	0	4	0	0	2	0	0		6
18.00 - Živi organizmi i ljudska bića - nespecificirano	0	1	0	0	0	0	13		14
19.00 - Glomazni otpad - nespecificirano	0	0	1	0	1	1	0		3
20.00 - Prirodni fenomeni - nespecificirano	0	0	0	1	0	0	0		1
Sveukupno	4	14	14	26	10	14	15		97

*Oznaka:00 - Nema podataka, 30 - Lomljenje, prsnuće, rascjepanje, iskliznuće, pad, rušenje materijalnog sredstva – nespecificirano, 40 - Gubitak kontrole (djelomični ili potpuni) - nad strojem, pri...,50 - Pokliznuće - Spoticanje i padanje - Pad osobe – nespecificirano, 60 - Pokretanje tijela bez fizičkog naprezanja (općenito vodi ka vanjskim ozljedama) – nespecificirano, 70 - Pokretanje tijela sa ili pod fizičkim naprezanjem (općenito dovodi do unutarnjih ozljeda – nespecificirano, 80 - Šok, strah, nasilje, agresija, prijetnje – nespecificirano

Tablica 13. prikazuje najčešći kontakt – način ozljeđivanja koji je doveo do ozljede radnika i povezano materijalno sredstvo. Od ukupnog broja prijavljenih ozljeda **na mjestu rada** (N=97) u djelatnosti poslovanja nekretninama, najviše ozljeda (N=31) dogodilo se *horizontalnom ili vertikalnom sudar sa stacionarnim predmetom (žrtva je u pokretu)*. Najčešće materijalno sredstvo povezano s ovim kontaktom su *zgrade, građevine, površine - na površini zemlje* (N=22).

Tablica 13. Povezanost kontakta - načina ozljeđivanja i materijalnih sredstava obzirom na broj prijavljenih ozljeda na mjestu rada (sukladno ESAW metodologiji)

Materijalna sredstva povezana s načinom ozljeđivanja	Kontakt - način ozljeđivanja*								Ukupno (N)
	00	10	30	40	50	60	70	80	
00.00 - Nema materijalnog sredstva ili ne postoje podaci o tome	3	0	0	0	0	0	27	0	30
01.00 - Zgrade, građevine, površine - na površini zemlje (unutarnje ili vanjske, nepomične ili pomične, privremene ili stalne) -	0	0	22	1	0	1	0	0	24

nespecificirano									
02.00 - Zgrade, građevine, površine -iznad nivoa zemlje (unutarnje ili vanjske) - nspecificirano	0	0	6	1	0	0	0	0	7
03.00 - Zgrade, građevine, površine - ispod nivoa zemlje (unutarnje i vanjske) - nspecificirano	0	0	2	0	0	0	0	0	2
06.00 - Ručni alat bez pogona – nespeci.	0	0	0	0	3	1	0	0	4
07.00 - Ručni alat, mehanički – nespecifi.	0	0	0	0	1	0	0	0	1
10.00 - Strojevi i oprema - nepokretni - nspecificirano	0	0	0	1	0	0	0	0	1
11.00 - Prijenosni, transportni i skladišni sustavi - nspecificirano	0	0	0	3	1	2	0	0	6
12.00 - Cestovna vozila - nspecificirano	0	0	0	2	0	0	0	0	2
13.00 - Ostala transportna vozila - nspecificirano	0	0	0	2	0	0	0	0	2
14.00 - Sredstva, predmeti, proizvodi, dijelovi strojeva, otpad, prašine - nspecificirano	0	1	0	2	4	3	0	0	10
16.00 - Sigurnosna sredstva i oprema - nspecificirano	0	0	0	0	0	1	0	0	1
17.00 - Uredska oprema, osobna oprema, sportska oprema, oružje, oprema za rad u kućanstvu - nspecificirano	0	0	1	0	2	0	0	0	3
18.00 - Živi organizmi i ljudska bića - nspecificirano	0	0	0	1	0	0	0	2	3
19.00 - Glomazni otpad - nspecificirano	0	0	0	0	1	0	0	0	1
Sveukupno	3	1	31	13	12	8	27	2	97

*Oznaka:00 - Nema podataka, 10 - Kontakt s visokim naponom, toplinom, opasnim tvarima – nspecificirano, 30 - Horizontalni ili vertikalni sudar sa stacionarnim predmetom (žrtva je u pokretu) – nspecificirano, 40 - Udarac, objekta u gibanju, sudar s istim – nspecificirano, 50 - Kontakt s oštrim, šiljatim, grubim materijalnim sredstvom – nspecificirano, 60 - Uklještenje, nagnječenje i sl. – nspecificirano, 70 - Fizički ili psihički stres – nspecificirano, 80 - Ugriz, udarac i sl. (čovjek ili životinja) – nspecificirano

Težina i vrsta ozljede te ozlijeđeni dio tijela u djelatnosti poslovanja nekretninama

U tablici 14. prikazani su podaci o broju prijavljenih ozljeda **na mjestu rada** u djelatnosti poslovanja nekretninama prema težini ozljede. Od ukupnog broja prijavljenih ozljeda **na mjestu rada** (N=97), najviše je lakih ozljeda (84,54%).

Tablica 14. Broj prijavljenih ozljeda na mjestu rada prema težini ozljeda (sukladno obrascu Prijava o ozljedi na radu)

Težina ozljeda**	Na mjestu rada*				
	1	2	9	Ukupno	
				N	%
1 - laka	73	8	1	82	84,54
2 - teška	11	3	1	15	15,46
Sveukupno	84	11	2	97	100,00

*Oznaka: 0 – nema podataka; 1 – uobičajeno mjesto rada ili mjesto rada unutar uobičajene lokalne jedinice poslodavca; 2 – povremeno ili pokretno mjesto rada ili putovanje po nalogu poslodavca; 9 – ostala mjesta rada koja se ne mogu svrstati pod 1 ili 2

**Težina ozljeda	Ozljeda
1 - laka	Nema opasnosti za život, beznačajno ili lako oštećenje organa, funkcija održana ili privremeno neznatno smanjena, radna sposobnost održana - ogrebotine, manje modrice, nagnječenja, posjekotine
2 - teška	Potencijalna ili stvarna opasnost za život, značajno ili trajno oštećenje ili uništenje organa, privremena ili trajna nesposobnost za rad, unakaženije - amputacija, veća nagnječenja ili zgnječenje organa, višestruke ozljede, prijelomi, oštećenja velikih žila i živaca
3 - skupna	Ozljeda dviju i više osoba
4 - smrtna	Smrt

Tablica 15. prikazuje broj prijavljenih ozljeda na mjestu rada u djelatnosti poslovanja nekretninama prema vrsti ozljede. Kao najčešća fizička posljedica prijavljenih ozljeda **na mjestu rada** (N=97) javljaju se iščašenja, uganuća i nategnuća (28,87%).

Tablica 15. Prijavljene ozljede na mjestu rada u djelatnosti poslovanja nekretninama prema vrsti (sukladno ESAW metodologiji)

Vrsta ozljede	Na mjestu rada	
	N	%
000 - Nepoznata ozljeda	5	5,15
010 - Rane i površinske ozljede	27	27,84
011 - Površinske ozljede	12	12,37
012 - Otvorene rane	6	6,19
019 - Ostale vrste rana i površinskih ozljeda	9	9,28
020 - Prijelomi kostiju	13	13,40
021 - Zatvoreni prijelom	3	3,09
029 - Ostale vrste prijeloma kostiju	10	10,31
030 - Iščašenja, uganuća i nategnuća	28	28,87
032 - Uganuća i nategnuća	11	11,34
039 - Ostale vrste iščašenja, uganuća i nategnuća	17	17,53
050 - Nagnječenja / potres mozga i unutarnje ozljede	4	4,12
052 - Unutarnje ozljede	2	2,06
059 - Ostale vrste potresa i unutarnjih ozljeda	2	2,06
060 - Opekline i smrzotine	2	2,06

062 - Kemijske (korozivne) opekline	1	1,03
069 - Ostale vrste opekline i smrzotina	1	1,03
110 - Šok	12	12,37
111 - Šok zbog agresivnosti i prijetnji	6	6,19
119 - Druge vrste šoka	6	6,19
120 - Višestruke ozljede	1	1,03
999 - Ostale spe. ozljede nespomenute u prethodnoj podjeli	5	5,15

Tablica 16. prikazuje najčešće ozljeđivani dio tijela kod prijavljenih ozljeda **na mjestu rada** u djelatnosti poslovanja nekretninama (N=97). To su najčešće *gornji ekstremiteti* (34,02%) u čijem udjelu *prsti* čine 19,59%

Tablica 16. Prijavljene ozljede na mjestu rada u djelatnosti poslovanja nekretninama prema ozlijeđenom dijelu tijela (sukladno ESAW metodologiji)

Ozlijeđeni dio tijela	Na mjestu rada*	
	N	%
00 - Ozlijeđeni dio tijela, nespecificirano	14	14,43
10 - Glava	7	7,22
11 - Glava mozak i moždani živci i žile	4	4,12
13 – Oko (oči)	2	2,06
18 - Glava,ozlijeđena na više mjesta	1	1,03
20 - Vrat, vratna kralježnica i leđna moždina	3	3,09
21 - Vrat, uključujući vratnu kralježnicu	1	1,03
29 - Vrat, ostali dijelovi ne spomenuti gore	2	2,06
30 - Leđa, kralježnica i leđna moždina osim vratnog dijela	4	4,12
31 - Leđa, uključujući kralježnicu	3	3,09
39 - Leđa, ostali dijelovi nespomenuti gore	1	1,03
40 - Trup i organi	2	2,06
42 - Područje prsa uključujući organe	2	2,06
50 - Gornji ekstremiteti	33	34,02
51 - Rame i nadlaktica	3	3,09
52 - Lakat i podlaktica	3	3,09
53 - Šaka	4	4,12
54 - Prst (prsti)	19	19,59
55 - Ručni zglob-zapešće	2	2,06
58 - Gornji ekstremiteti, ozlijeđeni na više mjesta	1	1,03
59 - Gornji ekstremiteti,ostali dijelovi koji nisu spomenuti gore	1	1,03
60 - Donji ekstremiteti	28	28,87
61 - Kuk i natkoljenica	1	1,03
62 - Koljeno i potkoljenica	14	14,43
63 - Gležanj	7	7,22
64 - Stopalo	3	3,09
65 - Nožni prst (prsti)	2	2,06

68 - Donji ekstremiteti,ozlijeđeni na više mjesta	1	1,03
70 - Cijelo tijelo višestruko ozlijeđeno	4	4,12
78 - Višestruke ozljede tijela	4	4,12
99 - Ozljede drugih dijelova tijela, koji nisu ranije spomenuti	2	2,06