

Analiza ozljeda na radu u djelatnosti K – Financijske djelatnosti i djelatnosti osiguranja za 2017. godinu

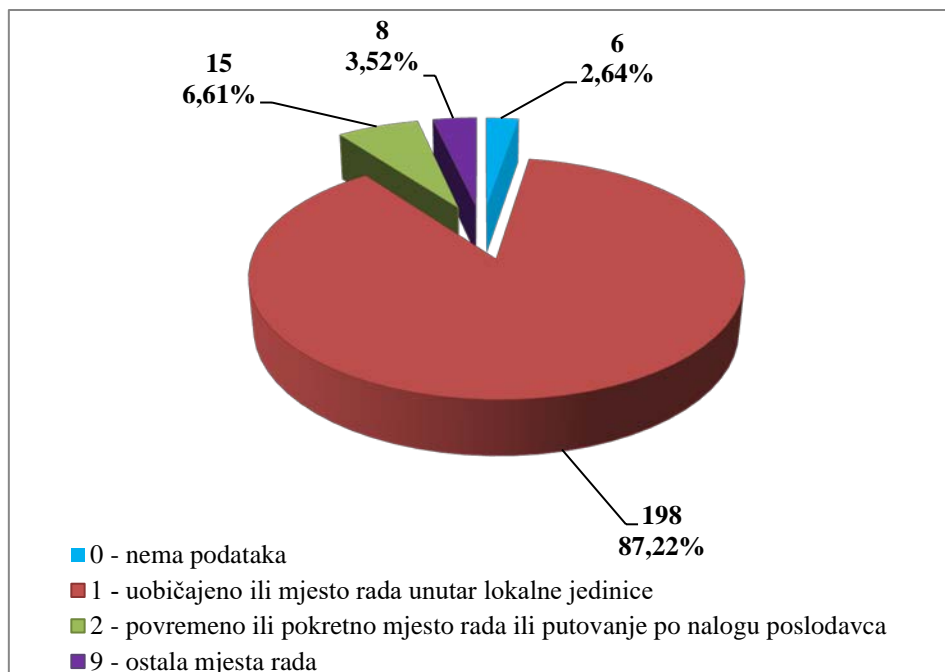
Ovdje će se analizirati prijavljene ozljede na radu u djelatnosti K – *Financijske djelatnosti i djelatnosti osiguranja*. Od ukupnog broja prijavljenih ozljeda na radu (N=17 768) za koje je HZZZSR dobio podatke, u ovoj djelatnosti dogodilo se **385** ozljeda, od čega 227 (58,96%) **na mjestu rada**, a 158 (41,04%) **na putu**.

U *Tablici 1.* prikazan je ukupan broj prijavljenih ozljeda te broj prijavljenih ozljeda na mjestu rada i na putu unutar pojedine županije. Za dvije prijavljene ozljede na mjestu rada nema podataka o županiji u kojoj su se dogodile.

Tablica 1. Broj prijavljenih ozljeda na radu po županijama (sukladno ESAW metodologiji)

Županije	Ukupno (N)	Na mjestu rada u županiji		Na putu u županiji	
		N	%	N	%
HR031 Primorsko-goranska županija	20	13	65,00	7	35,00
HR032 Ličko-senjska županija	22	19	86,36	3	13,64
HR033 Zadarska županija	4	2	50,00	2	50,00
HR034 Šibensko-kninska županija	15	13	86,67	2	13,33
HR035 Splitsko-dalmatinska županija	20	13	65,00	7	35,00
HR036 Istarska županija	3	0	0,00	3	100,00
HR037 Dubrovačko-neretvanska županija	201	112	55,72	89	44,28
HR041 Grad Zagreb	21	8	38,10	13	61,90
HR042 Zagrebačka županija	3	0	0,00	3	100,00
HR043 Krapinsko-zagorska županija	8	4	50,00	4	50,00
HR044 Varaždinska županija	4	3	75,00	1	25,00
HR045 Koprivničko-križevačka županija	1	1	100,00	0	0,00
HR046 Međimurska županija	1	0	0,00	1	100,00
HR047 Bjelovarsko-bilogorska županija	2	2	100,00	0	0,00
HR048 Virovitičko-podravska županija	2	2	100,00	0	0,00
HR04A Brodsko-posavska županija	31	16	51,61	15	48,39
HR04B Osječko-baranjska županija	1	0	0,00	1	100,00
HR04C Vukovarsko-srijemska županija	12	7	58,33	5	41,67
HR04D Karlovačka županija	12	10	83,33	2	16,67
HR04E Sisačko-moslavačka županija	2	2	100,00	0	0,00

Prema ESAW metodologiji ozljede **na mjestu rada** dijele se na ozljede na *uobičajenom mjestu rada ili mjestu rada unutar uobičajene lokalne jedinice poslodavca* (oznaka „1“), na *povremenom ili pokretnom mjestu rada ili putovanju po nalogu poslodavca* (oznaka „2“) te *ostala mjesta rada* koja se ne mogu svrstati ni u jednu od navedenih grupa (oznaka „9“). Od ukupnog broja prijavljenih ozljeda **na mjestu rada** (N=227), najviše ozljeda dogodilo se na *uobičajenom mjestu rada ili unutar uobičajene lokalne jedinice poslodavca* (87,22%), što je prikazano na *Slici 1.*



Slika 1. Broj prijavljenih ozljeda na mjestu rada (sukladno ESAW metodologiji)

Karakteristike ozlijeđenih radnika u financijskoj djelatnosti i djelatnosti osiguranja

U Tablici 2. prikazani su broj prijavljenih ozljeda i stopa ozljeda na radu na 1000 zaposlenih prema spolu. Stopa ozljeda na 1000 zaposlenih izračunata je temeljem statističkih izvještaja DZS-a o prosječnom broju zaposlenih prema spolu.

Tablica 2. Broj prijavljenih ozljeda i stopa ozljeda na 1000 zaposlenih prema spolu u financijskoj djelatnosti i djelatnosti osiguranja (sukladno ESAW metodologiji)

Spol	Ukupno		Stopa ukupnih ONR na 1000 zaposlenih	Na mjestu rada		Stopa ONR na mjestu rada na 1000 zaposlenih
	N	%		N	%	
Muškarci	96	24,94	8,14	70	72,92	5,93
Žene	289	75,06	10,84	157	54,33	5,89

U Tablici 3. prikazan je broj prijavljenih ozljeda na radu prema dobnim skupinama i mjestu nastanka. Obzirom na ukupan broj prijavljenih ozljeda (N=385) u financijskoj djelatnosti i djelatnosti osiguranja, **na mjestu rada** najviše su se ozljeđivali radnici starosne skupine 41-50 (17,66%).

Tablica 3. Broj prijavljenih ozljeda na radu prema dobnim skupinama radnika i mjestu nastanka

Starost radnika	Ukupno		Na mjestu rada	
	N	%	N	%
< 18	1	0,26	1	0,26
18 - 30	54	14,03	40	10,39
31 - 40	107	27,79	63	16,36

41 - 50	121	31,43	68	17,66
51 - 60	94	24,42	51	13,25
60 +	8	2,08	4	1,04
Sveukupno	385	100,00	227	58,96

Prema osnovi osiguranja, odnosno, zaposleničkom statusu radnika (*Tablica 4.*), od ukupnog broja prijavljenih ozljeda **na mjestu rada** (N=227) svi ozlijeđeni su iz grupe *radnik*.

Tablica 4. Broj prijavljenih ozljeda na mjestu rada prema osnovi osiguranja (sukladno ESAW metodologiji)

Osnova osiguranja	Na mjestu rada*					Ukupno	
	0	1	2	9	N	%	
300 - radnik	6	198	15	8	227	100,00	

*Oznaka: 0 – nema podataka; 1 – uobičajeno mjesto rada ili mjesto rada unutar uobičajene lokalne jedinice poslodavca; 2 – povremeno ili pokretno mjesto rada ili putovanje po nalogu poslodavca; 9 – ostala mjesta rada koja se ne mogu svrstati pod 1 ili 2

U *tablici 5.* prikazani su broj prijavljenih ozljeda i stopa ozljeda na mjestu rada na 1000 zaposlenih prema zanimanjima na kojima su radili radnici ozlijeđeni u financijskoj djelatnosti i djelatnosti osiguranja. Uzimajući u obzir prijavljene ozljede **na mjestu rada** u ovoj djelatnosti (N=227), najviša stopa ozljeda na 1000 zaposlenih je u zanimanjima *administrativni službenici* i iznosi 19,57.

Tablica 5. Broj prijavljenih ozljeda i stopa ozljeda na 1000 zaposlenih na mjestu rada prema zanimanju ozlijeđenih radnika u financijskoj djelatnosti i djelatnosti osiguranja (sukladno NKZ 10)

NKZ 10 – rod	Na mjestu rada (N)	Stopa ONR na mjestu rada na 1000 zaposlenih
1 Zakonodavci/zakonodavke, dužnosnici/dužnosnice i direktori/direktorice	2	1,13
2 Znanstvenici/znanstvenice, inženjeri/inženjerke i stručnjaci/stručnjakinje	23	3,58
3 Tehničari/tehničarke i stručni suradnici/stručne suradnice	15	2,69
4 Administrativni službenici/administrativne službenice	67	19,57
5 Uslužna i trgovačka zanimanja	95	13,14
7 Zanimanja u obrtu i pojedinačnoj proizvodnji	21	4,44
9 Jednostavna zanimanja	4	1,35

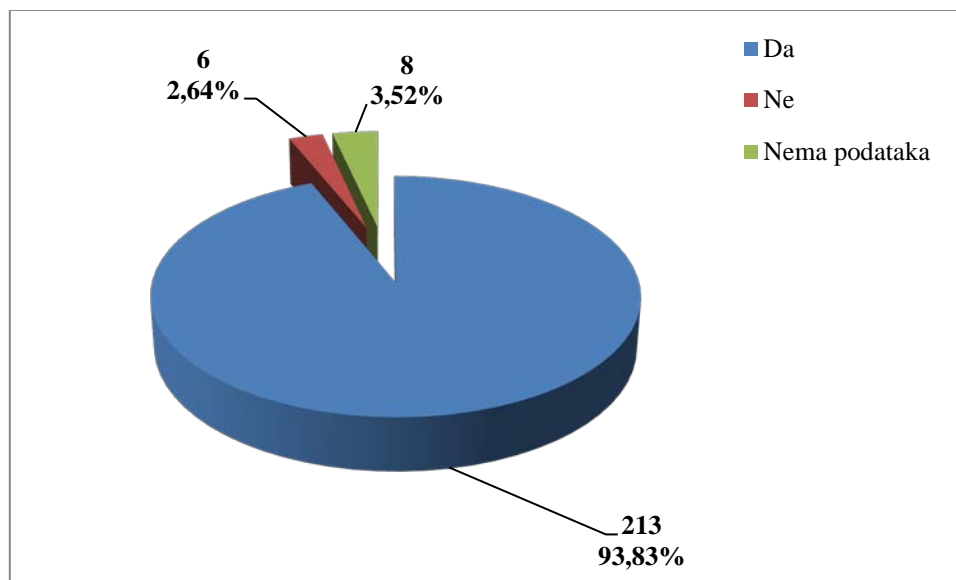
Šest najčešćih zanimanja radnika koji su se ozljeđivali u djelatnosti zdravstva i socijalne skrbi u odnosu na odjeljke u ovoj djelatnosti prikazani su u *tablici 6.* Od ukupnog broja prijavljenih ozljeda **na mjestu rada** (N=227) prema NKZ 10, njih 179 obuhvaćeno je analizom. Najviše su se ozljeđivali radnici iz odjeljka *64 - financijske uslužne djelatnosti, osim osiguranja i mirovinskih fondova* (N=168). Od zanimanja u ovoj djelatnosti najčešće su se ozljeđivali radnicu *trgovačkih zanimanja* (N=83).

Tablica 6. Prijavljene ozljede na radu u financijskoj djelatnosti i djelatnosti osiguranja po odjeljcima i zanimanjima s najviše ozlijeđenih (sukladno NKZ 10 i NKD 2007)

NKD područje K -odjeljci	NKZ 10 - zanimanja s najviše ozlijeđenih u financijskim djelatnostima *						Ukupno (N)
	26	42	43	44	52	75	
64 Financijske uslužne djelatnosti, osim osiguranja i mirovinskih fondova	12	36	7	13	81	19	168
65 Osiguranje, reosiguranje i mirovinski fondovi, osim obveznoga socijalnog osiguranja	0	0	5	2	0	0	7
66 Pomoćne djelatnosti kod financijskih usluga i djelatnosti osiguranja	2	0	0	0	2	0	4
Sveukupno	14	36	12	15	83	19	179

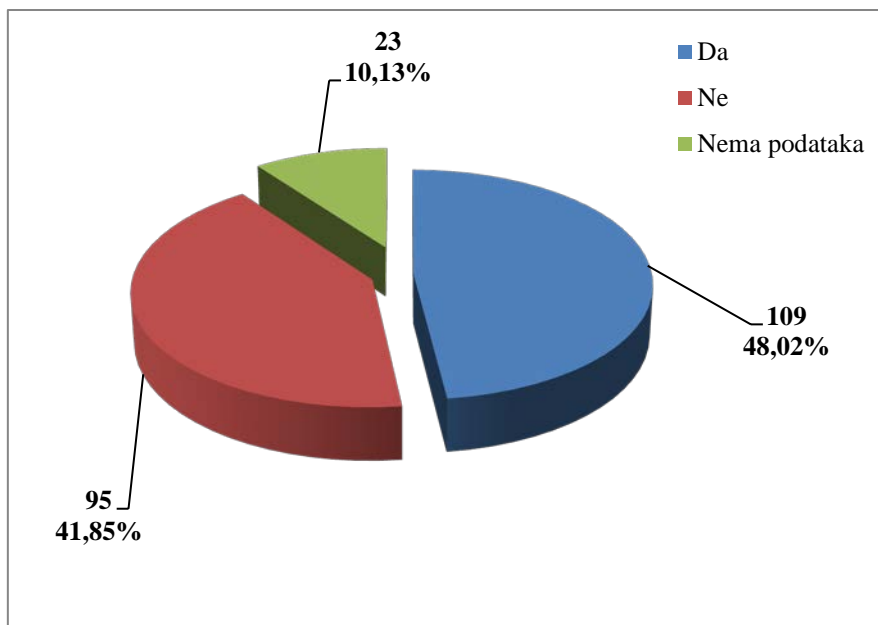
*Oznaka: 26 Pravni stručnjaci/pravne stručnjakinje, stručnjaci/stručnjakinje za društvene znanosti i kulturu, 42 Službenici/službenice za poslovanje sa strankama, 43 Službenici/službenice na obračunskim poslovima i na poslovima materijalnih evidencija, 44 Ostali administrativni službenici/ostale administrativne službenice, 52 Trgovačka zanimanja, 75 Prerađivači/prerađivačice hrane, drva, proizvođači/proizvođačice odjeće i ostala obrtnička i srodna zanimanja

U financijskoj djelatnosti i djelatnosti osiguranja prema dobivenim podacima o prijavljenim ozljedama **na mjestu rada** (N=227), većina ozlijeđenih radnika bila je osposobljena za rad na siguran način (93,83%), što je prikazano na Slici 2.



Slika 2. Osposobljenost za rad na siguran način obzirom na broj prijavljenih ozljeda na mjestu rada (sukladno obrascu Prijava o ozljedi na radu)

Od ukupnog broja prijavljenih ozljeda **na mjestu rada** (N=227) u financijskoj djelatnosti i djelatnosti osiguranja, za 48,02% ozlijeđenih radnika utvrđeno je da su koristili osobnu zaštitnu opremu u vrijeme nastanka ozljede (Slika 3.), ali nije poznato je li korištena OZO povezana s ozlijeđenim dijelom tijela.



Slika 3. Korištenje OZO u vrijeme nastanka ozljede obzirom na broj prijavljenih ozljeda na mjestu rada (sukladno obrascu Prijava o ozljedi na radu)

Odjeljci i veličina poslodavca u financijskoj djelatnosti i djelatnosti osiguranja

Podaci o broju prijavljenih ozljeda na radu prema odjeljcima djelatnosti *K – Financijske djelatnosti i djelatnosti osiguranja* i mjestu nastanka, prikazani su u *tablici 7*. Najviše prijavljenih ozljeda **na mjestu rada** bilo je u odjeljku *64 - financijske uslužne djelatnosti, osim osiguranja i mirovinskih fondova* (N=199). Uspoređujući odnos prijavljenih ozljeda na mjestu rada i na putu unutar pojedinog odjeljaka, najviše ozljeda **na mjestu rada** (59,94%) spram onih na putu dogodilo se isto tako u odjeljku *64 - financijske uslužne djelatnosti, osim osiguranja i mirovinskih fondova*.

Tablica 7. Broj prijavljenih ozljeda na radu u financijskoj djelatnosti i djelatnosti osiguranja prema mjestu nastanka (sukladno NKD 2007)

K Financijske djelatnosti i djelatnosti osiguranja, odjeljci	Ukupno		Na mjestu rada unutar odjeljka	
	N	%	N	%
64 Financijske uslužne djelatnosti, osim osiguranja i mirovinskih fondova	332	86,23	199	59,94
65 Osiguranje, reosiguranje i mirovinski fondovi, osim obveznoga socijalnog osiguranja	41	10,65	22	53,66
66 Pomoćne djelatnosti kod financijskih usluga i djelatnosti osiguranja	12	3,12	6	50,00

Prema veličini poslodavca najviše prijavljenih ozljeda **na mjestu rada** dogodilo se kod poslodavaca s više od 500 zaposlenih (89,43%), što je prikazano u *Tablici 8*.

Tablica 8. Broj prijavljenih ozljeda na mjestu radu prema veličini poslodavca (sukladno ESAW metodologiji)

Veličina poslodavca	Na mjestu rada*					
	0	1	2	9	Ukupno	
					N	%
1 (1-9 zaposlenih)	0	1	0	0	1	0,44
2 (10-49 zaposlenih)	0	2	1	0	3	1,32
3 (50-249 zaposlenih)	0	15	2	1	18	7,93
4 (250-499 zaposlenih)	0	2	0	0	2	0,88
5 (500 i više zaposlenih)	6	178	12	7	203	89,43
Sveukupno	6	198	15	8	227	100,00

*Oznaka: 0 – nema podataka; 1 – uobičajeno mjesto rada ili mjesto rada unutar uobičajene lokalne jedinice poslodavca; 2 – povremeno ili pokretno mjesto rada ili putovanje po nalogu poslodavca; 9 – ostala mjesta rada koja se ne mogu svrstati pod 1 ili 2

Radni okoliš i radni proces u financijskoj djelatnosti i djelatnosti osiguranja

Tablica 9. prikazuje broj prijavljenih ozljeda na mjestu rada obzirom na radni okoliš. Od ukupnog broja prijavljenih ozljeda **na mjestu rada** (N=227), najviše ozljeda dogodilo se u području *tercijarnih aktivnosti, uredu, zabavnom parku, razno* (58,15%), preciznije u *maloprodajnim i veleprodajnim objektima (uključujući uličnu prodaju)* (29,07%).

Tablica 9. Broj prijavljenih ozljeda na mjestu radu prema radnom okolišu gdje se ozljeda dogodila (sukladno ESAW metodologiji)

Radni okoliš	Na mjestu rada	
	N	%
000 - Nema podataka	10	4,41
010 - Industrijska zona - nespecificirano	41	18,06
011 - Proizvodna zona, tvornica, radionica	8	3,52
013 - Zona koja se primarno koristi za skladištenje, utovar i istovar	32	14,10
019 - Ostale vrste radnog okoliša unutar grupe 010	1	0,44
040 - Područje tercijarnih aktivnosti, ured, zabavni park, razno - nespecificirano	132	58,15
041 - Ured, soba za sastanke, knjižnica i sl.	49	21,59
042 - Obrazovna ustanova, osnovna škola, srednja škola, viša škola, fakultet, dječji vrtić	2	0,88
043 - Maloprodajni i veleprodajni objekti (uključujući uličnu prodaju)	66	29,07
044 - Restoran, rekreacijski objekt, privremeni smještaj (uključujući muzej, dvorana stadion, velesajam, itd.)	6	2,64
049 - Ostale vrste radnog okoliša unutar grupe 040	9	3,96
050 - Zdravstvena ustanova - nespecificirano	1	0,44
051 - Zdravstvena ustanova, privatna bolnica, bolnica, ustanova za njegu bolesnika, starački dom	1	0,44
060 - Javni prostor - nespecificirano	38	16,74
061 - Prostor trajno otvoren za javni promet (ceste, sporedne ceste, parkirališta, čekaonice stadiona ili	17	7,49

aerodroma)		
062 - Transportna sredstva - cestovna ili tračna - privatna ili javna (sve vrste vlakova, autobusa, automobila, itd.)	20	8,81
069 - Ostale vrste radnog okoliša unutar grupe 060	1	0,44
070 - Kućanstvo nespecificirano	2	0,88
071 - Privatna kuća ili stan	1	0,44
072 - Zajednički dijelovi zgrade, suteran, okućnica	1	0,44
080 - Sportski teren - nespecificirano	2	0,88
081 - Zatvoreni sportski teren - sportska dvorana, teretana, zatvoreni bazen	1	0,44
082 - Otvoreni sportski teren - igralište, otvoreni bazen, skijalište,	1	0,44
120 - Radni okoliš u uvjetima povišenog tlaka osim gradilišta - nespecificirano	1	0,44
122 - Radni okoliš u uvjetima povišenog tlaka - komora	1	0,44

Tablica 10. prikazuje broj prijavljenih ozljeda na mjestu rada u financijskoj djelatnosti i djelatnosti osiguranja obzirom na radni proces koji je ozlijeđeni izvodio u vrijeme ozljede. Od ukupnog broja prijavljenih ozljeda **na mjestu rada** (N=227), najviše ozljeda dogodilo se u grupi *uslužne djelatnosti, intelektualna djelatnost* (34,36%), preciznije *komercijalna aktivnost - kupovanje, prodaja i slične uslužne djelatnosti* (14,54%).

Tablica 10. Broj prijavljenih ozljeda na mjestu rada prema radnom procesu pri kojem se ozljeda dogodila (sukladno ESAW metodologiji)

Radni proces prema grupama	Na mjestu rada	
	N	%
00 - Nema podataka	10	4,41
10 - Izrada, prerada, obrada, skladištenje - sve vrste – nespecif.	40	17,62
11 - Izrada, prerada, obrada - sve vrste	10	4,41
12 - Skladištenje - sve vrste	30	13,22
40 - Uslužne djelatnosti, intelektualna djelatnost – nespecif.	78	34,36
41 - Javne usluge, njega, pomoć	5	2,20
42 - Intelektualni rad - poduka, nastava, obrada podataka, ured. posao, organiziranje, rukovođenje	33	14,54
43 - Komercijalna aktivnost - kupovanje, prodaja i slične uslužne djelatnosti	39	17,18
49 - Ostale vrste radnog procesa unutar grupe 40	1	0,44
50 - Ostali poslovi povezani sa zadacima u grupama 10, 20, 30 i 40 – nespecificirano	30	13,22
51 - Podešavanje, priprema, postavljanje, rastavljanje, rasklapanje	18	7,93
52 - Održavanje, popravak, poboljšavanje, podešavanje	7	3,08
53 - Čišćenje radnih zona i strojeva - ručno ili strojno	4	1,76

54 - Zbrinjavanje otpada svih vrsta	1	0,44
60 - Pokretne, sportske, umjet. aktivnosti - nespecificirano	69	30,40
61 - Kretanje, uključujući kretanje transportnim sredstvima	67	29,52
62 - Sportska, umjetnička aktivnost	2	0,88

Specifična radna aktivnost, poremećaj u radnom procesu, kontakt - način nastanka ozljede i materijalna sredstva povezana s navedenim aktivnostima, poremećajima i kontaktima u financijskoj djelatnosti i djelatnosti osiguranja

Tablica 11. prikazuje najčešću specifičnu aktivnost koju je radnik izvodio u trenutku ozljede i materijalno sredstvo koje je ozlijeđeni koristio izvodeći tu aktivnost. Od ukupnog broja prijavljenih ozljeda **na mjestu rada** (N=227) u *financijskoj djelatnosti i djelatnosti osiguranja*, najčešća specifična aktivnost je *kretanje* (N=92), a najčešće materijalno sredstvo povezano s ovom specifičnom aktivnosti su *zgrade, građevine, površine - na površini zemlje* (N=55).

Tablica 11. Povezanost specifične radne aktivnosti i materijalnih sredstava obzirom na broj prijavljenih ozljeda na mjestu rada (sukladno ESAW metodologiji)

Materijalna sredstva povezana sa specifičnom aktivnosti	Specifična radna aktivnost*								Ukupno (N)
	00	10	20	30	40	50	60	70	
00.00 - Nema materijalnog sredstva ili ne postoje podaci o tome	10	0	0	0	0	0	0	4	14
01.00 - Zgrade, građevine, površine - na površini zemlje (unutarnje ili vanjske, nepomične ili pomične, privremene ili stalne) - nespecificirano	0	0	0	0	2	0	55	0	57
02.00 - Zgrade, građevine, površine - iznad nivoa zemlje (unutarnje ili vanjske) - nespecificirano	0	0	0	0	0	0	19	0	19
05.00 - Agregati, sustavi za prijenos i skladištenje energije - nespecificirani	0	0	0	0	0	1	0	0	1
06.00 - Ručni alat bez pogona - nespecificirano	0	0	25	0	1	0	0	0	26
07.00 - Ručni alat, mehanički - nespecificirano	0	0	3	0	0	0	0	0	3
10.00 - Strojevi i oprema - nepokretni - nespecificirano	0	11	0	0	1	0	1	0	13
11.00 - Prijenosni, transportni i skladišni sustavi - nespecificirano	0	0	0	11	7	7	1	0	26
12.00 - Cestovna vozila - nespecificirano	0	0	0	19	0	0	1	0	20
14.00 - Sredstva, predmeti, proizvodi, dijelovi strojeva,	0	0	0	0	8	11	0	0	19

otpad, prašine - nespecificirano									
15.00 - Kemijske, eksplozivne, radioaktivne, biološke tvari - nespecificirano	0	0	0	0	1	0	0	0	1
17.00 - Uredska oprema, osobna oprema, sportska oprema, oružje, oprema za rad u kućanstvu - nespecificirano	0	0	0	0	5	5	15	0	25
18.00 - Živi organizmi i ljudska bića - nespecificirano	0	0	0	0	1	0	0	0	1
19.00 - Glomazni otpad - nespecificirano	0	0	0	0	1	0	0	0	1
99.99 - Ostala materijalna sredstva nespomenuta u ovoj klasifikaciji	0	0	0	0	1	0	0	0	1
Sveukupno	10	11	28	30	28	24	92	4	227

*Oznaka: 00 - Nema podataka, 10 - Rukovanje strojem – nespecificirano, 20 - Rad s ručnim alatom – nespecificirano, 30 - Vožnja/boravak na prijevoznom sredstvu ili opremi kojom se rukuje – nespecificirano, 40 - Rukovanje predmetima- nespecificirano, 50 - Ručno nošenje – nespecificirano, 60 - Kretanje – nespecificirano, 70 - Prisutnost – nespecificirana

Tablica 12. prikazuje najčešći poremećaj koji je doveo do ozljede radnika i materijalno sredstvo koje je ozlijeđeni koristio u vrijeme ozljede. Od ukupnog broja prijavljenih ozljeda **na mjestu rada** (N=227) u *financijskoj djelatnosti i djelatnosti osiguranja*, najčešći poremećaj radnog procesa uzrokovan je *pokliznućem, spoticanjem i padom osobe* (N=63), od čega je najveći broj ozljeda (N=38) povezan sa *zgradama, građevinama, površinama - na površini zemlje*.

Tablica 12. Povezanost poremećaja radnog procesa i materijalnih sredstava obzirom na broj prijavljenih ozljeda na mjestu rada (sukladno ESAW metodologiji)

Materijalna sredstva povezana s poremećajem u radu	Poremećaj radnog procesa *									
	00	10	20	30	40	50	60	70	80	Ukupno (N)
00.00 - Nema materijalnog sredstva ili ne postoje podaci o tome	11	0	0	0	0	2	1	5	0	19
01.00 - Zgrade, građevine, površine - na površini zemlje (unutarnje ili vanjske, nepomične ili pomične, privremene ili stalne) - nespecificirano	0	0	0	0	1	38	3	10	0	52
02.00 - Zgrade, građevine, površine -iznad nivoa zemlje (unutarnje ili vanjske) - nespecificirano	0	0	0	1	0	14	1	6	0	22
05.00 - Agregati, sustavi za prijenos i skladištenje energije - nespecificirani	0	1	0	0	1	0	0	0	0	2
06.00 - Ručni alat bez pogona - nespecificirano	0	0	0	1	19	0	0	0	0	20

07.00 - Ručni alat, mehanički - nspecificirano	0	0	0	0	2	0	0	1	0	3
10.00 - Strojevi i oprema - nepokretni - nspecificirano	0	0	0	0	8	0	1	1	0	10
11.00 - Prijenosni, transportni i skladišni sustavi - nspecificirano	0	0	0	3	12	3	8	2	0	28
12.00 - Cestovna vozila - nspecificirano	0	0	0	0	2	0	0	0	17	19
14.00 - Sredstva, predmeti, proizvodi, dijelovi strojeva, otpad, prašine - nspecificirano	0	0	1	2	5	0	2	6	0	16
15.00 - Kemijske, eksplozivne, radioaktivne, biološke tvari - nspecificirano	0	0	1	0	0	2	0	0	0	3
17.00 - Uredska oprema, osobna oprema, sportska oprema, oružje, oprema za rad u kućanstvu - nspecificirano	0	0	0	2	3	1	1	1	6	14
18.00 - Živi organizmi i ljudska bića - nspecificirano	0	0	0	0	0	0	1	1	13	15
20.00 - Prirodni fenomeni - nspecificirano	0	0	0	0	0	2	0	0	0	2
99.99 - Ostala materijalna sredstva nspomenuta u ovoj klasifikaciji	0	0	1	0	0	1	0	0	0	2
Sveukupno	11	1	3	9	53	63	18	33	36	227

*Oznaka:00 - Nema podataka, 10 - Poremećaj zbog električnih problema, eksplozije, požara – nspecificirano, 20 - Poremećaj zbog prelijevanja, prevrtanja, curenja, otjecanja, isparavanja, zračenja, 30 - Lomljenje, prsnuće, rascjepanje, iskliznuće, pad, rušenje materijalnog sredstva – nspecificirano, 40 - Gubitak kontrole (djelomični ili potpuni) - nad strojem, prijelaz, 50 - Pokliznuće - Spoticanje i padanje - Pad osobe – nspecificirano, 60 - Pokretanje tijela bez fizičkog naprezanja (općenito vodi ka vanjskim ozljedama) – nspecificirano, 70 - Pokretanje tijela sa ili pod fizičkim naprezanjem (općenito dovodi do unutarnjih ozljeda – nspecificirano, 80 - Šok, strah, nasilje, agresija, prijetnje – nspecificirano

Tablica 13. prikazuje najčešći kontakt – način ozljeđivanja koji je doveo do ozljede radnika i povezano materijalno sredstvo. Od ukupnog broja prijavljenih ozljeda **na mjestu rada** (N=227) u *financijskoj djelatnosti i djelatnosti osiguranja*, najviše ozljeda (N=74) dogodilo se pri *horizontalnom ili vertikalnom sudaru s nepokretnim predmetom (žrtva je u pokretu)*. Najčešće materijalno sredstvo povezano s ovim kontaktom su *zgrade, građevine, površine na površini zemlje* (N=54).

Tablica 13. Povezanost kontakta - načina ozljeđivanja i materijalnih sredstava obzirom na broj prijavljenih ozljeda na mjestu rada (sukladno ESAW metodologiji)

Materijalna sredstva povezana s načinom ozljeđivanja	Kontakt - način ozljeđivanja*								Ukupno (N)
	00	10	30	40	50	60	70	80	
00.00 - Nema materijalnog sredstva ili ne postoje podaci	12	0	0	0	0	0	45	0	57

o tome									
01.00 - Zgrade, građevine, površine - na površini zemlje (unutarnje ili vanjske, nepomične ili pomične, privremene ili stalne) - nespacificirano	0	0	54	1	2	3	2	0	62
02.00 - Zgrade, građevine, površine -iznad nivoa zemlje (unutarnje ili vanjske) - nespacificirano	0	0	10	0	0	0	0	0	10
03.00 - Zgrade, građevine, površine - ispod nivoa zemlje (unutarnje i vanjske) - nespacificirano	0	0	1	0	0	0	0	0	1
05.00 - Agregati, sustavi za prijenos i skladištenje energije - nespacificirani	0	1	0	0	1	0	0	0	2
06.00 - Ručni alat bez pogona – nespeci.	0	0	0	0	20	0	0	0	20
07.00 - Ručni alat, mehanički – nespacifici.	0	0	0	0	1	0	0	0	1
10.00 - Strojevi i oprema - nepokretni - nespacificirano	0	1	1	0	3	0	0	0	5
11.00 - Prijenosni, transportni i skladišni sustavi - nespacificirano	0	0	2	2	4	11	0	0	19
12.00 - Cestovna vozila - nespacificirano	0	0	1	18	0	0	0	0	19
14.00 - Sredstva, predmeti, proizvodi, dijelovi strojeva, otpad, prašine - nespacificirano	0	1	0	1	8	5	2	0	17
15.00 - Kemijske, eksplozivne, radioaktivne, biološke tvari - nespacificirano	0	2	0	0	0	0	0	0	2
17.00 - Uredska oprema, osobna oprema, sportska oprema, oružje, oprema za rad u kućanstvu - nespacificirano	0	0	5	1	2	0	0	0	8
18.00 - Živi organizmi i ljudska bića - nespacificirano	0	0	0	0	0	0	0	3	3
99.99 - Ostala materijalna sredstva nespomenuta u ovoj klasifikaciji	0	1	0	0	0	0	0	0	1
Sveukupno	12	6	74	23	41	19	49	3	227

*Oznaka :00 - Nema podataka, 10 - Kontakt s visokim naponom, toplinom, opasnim tvarima – nespacificirano, 30 - Horizontalni ili vertikalni sudar sa stacionarnim predmetom (žrtva je u pokretu) – nespacificirano, 40 - Udarac, objekta u gibanju, sudar s istim – nespacificirano, 50 - Kontakt s oštrim, šiljatim, grubim materijalnim sredstvom – nespacificirano, 60 - Uklještenje, nagnječenje i sl. –

nespecificirano, 70 - Fizički ili psihički stres – nspecificirano, 80 - Ugriz, udarac i sl. (čovjek ili životinja) – nspecificirano

Težina i vrsta ozljede te ozlijeđeni dio tijela u financijskoj djelatnosti i djelatnosti osiguranja

U tablici 14. prikazani su podaci o broju prijavljenih ozljeda **na mjestu rada** u financijskoj djelatnosti i djelatnosti osiguranja prema težini ozljede. Od ukupnog broja prijavljenih ozljeda **na mjestu rada** (N=227), najviše je lakih ozljeda (85,46%).

Tablica 14. Broj prijavljenih ozljeda na mjestu rada prema težini ozljeda (sukladno obrascu Prijava o ozljedi na radu)

Težina ozljeda**	Na mjestu rada*					Ukupno	
	0	1	2	9	N	%	
1 - laka	6	170	11	7	194	85,46	
2 - teška	0	27	3	1	31	13,66	
3 - skupna	0	1	0	0	1	0,44	
4 - smrtna	0	0	1	0	1	0,44	
Sveukupno	6	198	15	8	227	100,00	

*Oznaka: 0 – nema podataka; 1 – uobičajeno mjesto rada ili mjesto rada unutar uobičajene lokalne jedinice poslodavca; 2 – povremeno ili pokretno mjesto rada ili putovanje po nalogu poslodavca; 9 – ostala mjesta rada koja se ne mogu svrstati pod 1 ili 2

**Težina ozljeda	Ozljeda
1 - laka	Nema opasnosti za život, beznačajno ili lako oštećenje organa, funkcija održana ili privremeno neznatno smanjena, radna sposobnost održana - ogrebotine, manje modrice, nagnječenja, posjekotine
2 - teška	Potencijalna ili stvarna opasnost za život, značajno ili trajno oštećenje ili uništenje organa, privremena ili trajna nesposobnost za rad, unakaženije - amputacija, veća nagnječenja ili zgnječenje organa, višestruke ozljede, prijelomi, oštećenja velikih žila i živaca
3 - skupna	Ozljeda dviju i više osoba
4 - smrtna	Smrt

Tablica 15. prikazuje broj prijavljenih ozljeda na mjestu rada u financijskoj djelatnosti i djelatnosti osiguranja prema vrsti ozljede. Kao najčešća fizička posljedica prijavljenih ozljeda **na mjestu rada** (N=227) javljaju se **iščašenja, uganuća i nategnuća** (30,40%), preciznije **uganuća i nategnuća** (15,42%).

Tablica 15. Prijavljene ozljede na mjestu rada u financijskoj djelatnosti i djelatnosti osiguranja prema vrsti (sukladno ESAW metodologiji)

Vrsta ozljede	Na mjestu rada	
	N	%
000 - Nepoznata ozljeda	4	1,76
010 - Rane i površinske ozljede	57	25,11
011 - Površinske ozljede	24	10,57

012 - Otvorene rane	15	6,61
019 - Ostale vrste rana i površinskih ozljeda	18	7,93
020 - Prijelomi kostiju	32	14,10
021 - Zatvoreni prijelom	13	5,73
029 - Ostale vrste prijeloma kostiju	19	8,37
030 - Iščašenja, uganuća i nategnuća	69	30,40
031 - Iščašenja	9	3,96
032 - Uganuća i nategnuća	35	15,42
039 - Ostale vrste iščašenja, uganuća i nategnuća	25	11,01
050 - Nagnječenja / potres mozga i unutarnje ozljede	2	0,88
051 - Potresi	1	0,44
052 - Unutarnje ozljede	1	0,44
060 - Opekline i smrzotine	6	2,64
061 - Termalne opekline	4	1,76
069 - Ostale vrste opekline i smrzotina	2	0,88
090 - Djelovanje zvuka, vibracija i tlaka	1	0,44
099 - Ostali akutni učinci zvuka, vibracija i tlaka	1	0,44
110 - Šok	15	6,61
111 - Šok zbog agresivnosti i prijetnji	15	6,61
120 - Višestruke ozljede	8	3,52
999 - Ostale spe. ozljede nespomenute u prethodnoj podjeli	33	14,54

Tablica 16. prikazuje najčešće ozljeđivani dio tijela kod prijavljenih ozljeda **na mjestu rada** u financijskoj djelatnosti i djelatnosti osiguranja (N=227). To su najčešće *gornji ekstremiteti* (40,09%) u čijem udjelu *prsti* čine 21,59%

Tablica 16. Prijavljene ozljede na mjestu rada u financijskoj djelatnosti i djelatnosti osiguranja prema ozlijeđenom dijelu tijela (sukladno ESAW metodologiji)

Ozlijeđeni dio tijela	Na mjestu rada*	
	N	%
00 - Ozlijeđeni dio tijela, nespecificirano	11	4,85
10 - Glava	17	7,49
11 - Glava mozak i moždani živci i žile	2	0,88
12 - Područje lica	2	0,88
13 - Oko(oči)	2	0,88
14 - Uho(uši)	1	0,44
18 - Glava,ozlijeđene na više mjesta	1	0,44
19 - Glava, drugi dijelovi ne spomenuti gore	9	3,96
20 - Vrat, vratna kralježnica i leđna moždina	8	3,52
21 - Vrat, uključujući vratnu kralježnicu	6	2,64
29 - Vrat, ostali dijelovi ne spomenuti gore	2	0,88
30 - Leđa, kralježnica i leđna moždina osim vratnog dijela	9	3,96
31 - Leđa, uključujući kralježnicu	7	3,08

39 - Leđa, ostali dijelovi nespomenuti gore	2	0,88
40 - Trup i organi	5	2,20
41 - Prsni koš, rebra uključujući zglobove i lopatice	1	0,44
42 - Područje prsa uključujući organe	2	0,88
49 - Trup, ostali dijelovi koji nisu spomenuti gore	2	0,88
50 - Gornji ekstremiteti	91	40,09
51 - Rame i nadlaktica	6	2,64
52 - Lakat i podlaktica	12	5,29
53 - Šaka	14	6,17
54 - Prst (prsti)	49	21,59
55 - Ručni zglob-zapešće	5	2,20
58 - Gornji ekstremiteti, ozlijeđeni na više mjesta	2	0,88
59 - Gornji ekstremiteti,ostali dijelovi koji nisu spomenuti gore	3	1,32
60 - Donji ekstremiteti	66	29,07
61 - Kuk i natkoljenica	4	1,76
62 - Koljeno i potkoljenica	18	7,93
63 - Gležanj	21	9,25
64 - Stopalo	15	6,61
65 - Nožni prst (prsti)	4	1,76
68 - Donji ekstremiteti,ozlijeđeni na više mjesta	1	0,44
69 - Donji ekstremiteti,ostali dijelovi koji nisu spomenuti gore	3	1,32
70 - Cijelo tijelo višestruko ozlijeđeno	18	7,93
71 - Cijelo tijelo (sustavne posljedice)	10	4,41
78 - Višestruke ozljede tijela	8	3,52
99 - Ozljede drugih dijelova tijela, koji nisu ranije spomenuti	2	0,88