

Analiza ozljeda na radu u djelatnosti J – Informacije i komunikacije za 2017. godinu

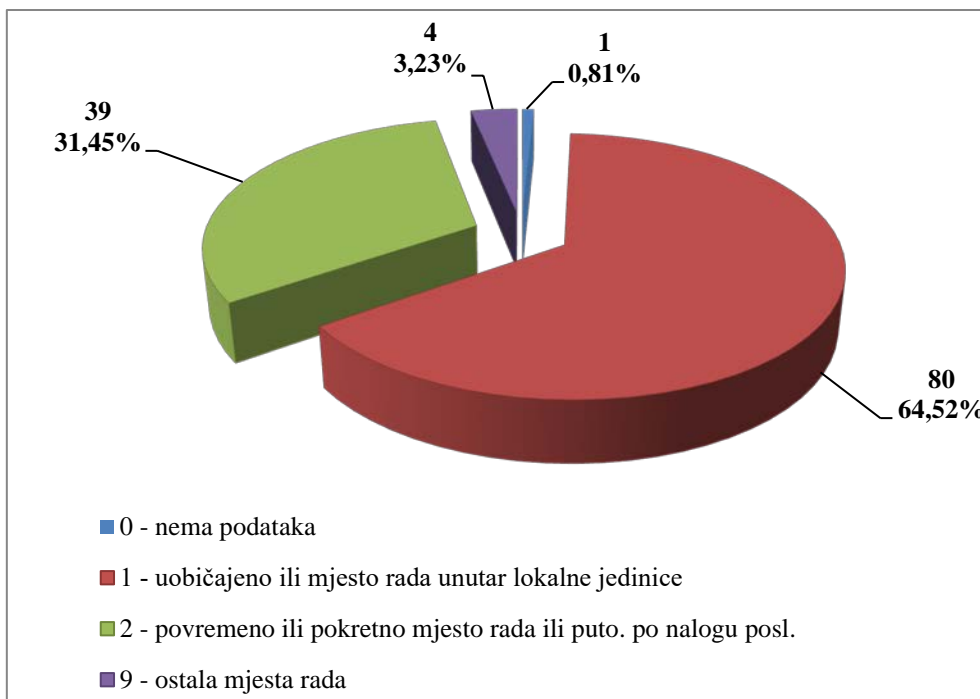
Ovdje će se analizirati prijavljene ozljede na radu u djelatnosti *J – Informacije i komunikacije*. Od ukupnog broja prijavljenih ozljeda na radu (N=17 768) za koje je HZZZSR dobio podatke, u ovoj djelatnosti dogodile su se **204** ozljede, od čega 124 (60,78%) **na mjestu rada**, a 80 (39,22%) **na putu**.

U *Tablici 1.* prikazan je ukupan broj prijavljenih ozljeda te broj prijavljenih ozljeda na mjestu rada i na putu unutar pojedine županije. Uspoređujući odnos prijavljenih ozljeda na mjestu rada i onih na putu unutar pojedine županije, u Krapinsko-zagorskoj županiji, od ukupnog broja ozljeda (N=3), **na mjestu rada** dogodilo se 33,33% ozljeda, što je najmanji udio ozljeda na mjestu rada spram onih na putu među svim županijama. Za 3 prijavljene ozljede na mjestu rada nema podataka o županiji u kojoj su se dogodile.

Tablica 1. Broj prijavljenih ozljeda na radu po županijama (sukladno ESAW metodologiji)

Županije	Ukupno (N)	Na mjestu rada u županiji		Na putu u županiji	
		N	%	N	%
HR031 Primorsko-goranska županija	7	5	71,43	2	28,57
HR032 Ličko-senjska županija	1	1	100,00	0	0,00
HR033 Zadarska županija	3	3	100,00	0	0,00
HR034 Šibensko-kninska županija	2	2	100,00	0	0,00
HR035 Splitsko-dalmatinska županija	14	12	85,71	2	14,29
HR036 Istarska županija	6	6	100,00	0	0,00
HR037 Dubrovačko-neretvanska županija	7	5	71,43	2	28,57
HR041 Grad Zagreb	112	51	45,54	61	54,46
HR042 Zagrebačka županija	11	7	63,64	4	36,36
HR043 Krapinsko-zagorska županija	3	1	33,33	2	66,67
HR044 Varaždinska županija	1	1	100,00	0	0,00
HR045 Koprivničko-križevačka županija	4	4	100,00	0	0,00
HR046 Međimurska županija	5	4	80,00	1	20,00
HR047 Bjelovarsko-bilogorska županija	3	2	66,67	1	33,33
HR048 Virovitičko-podravska županija	1	1	100,00	0	0,00
HR049 Požeško-slavonska županija	3	3	100,00	0	0,00
HR04A Brodsko-posavska županija	1	1	100,00	0	0,00
HR04B Osječko-baranjska županija	12	7	58,33	5	41,67
HR04C Vukovarsko-srijemska županija	2	2	100,00	0	0,00
HR04D Karlovačka županija	1	1	100,00	0	0,00
HR04E Sisačko-moslavačka županija	2	2	100,00	0	0,00

Prema ESAW metodologiji ozljede **na mjestu rada** dijele se na ozljede na *uobičajenom mjestu rada ili mjestu rada unutar uobičajene lokalne jedinice poslodavca* (oznaka „1“), na *povremenom ili pokretnom mjestu rada ili putovanju po nalogu poslodavca* (oznaka „2“) te *ostala mjesta rada* koja se ne mogu svrstati ni u jednu od navedenih grupa (oznaka „9“). Od ukupnog broja prijavljenih ozljeda **na mjestu rada** (N=124), najviše ozljeda dogodilo se na *uobičajenom mjestu rada ili unutar uobičajene lokalne jedinice poslodavca* (64,52%), što je prikazano na *Slici 1.*



Slika 1. Broj prijavljenih ozljeda na mjestu rada (sukladno ESAW metodologiji)

Karakteristike ozlijeđenih radnika u djelatnosti informacija i komunikacije

U Tablici 2. prikazani su broj prijavljenih ozljeda i stopa ozljeda na radu na 1000 zaposlenih prema spolu. Stopa ozljeda na 1000 zaposlenih izračunata je temeljem statističkih izvještaja DZS-a o prosječnom broju zaposlenih prema spolu.

Tablica 2. Broj prijavljenih ozljeda i stopa ozljeda na 1000 zaposlenih prema spolu u djelatnosti informacija i komunikacije (sukladno ESAW metodologiji)

Spol	Ukupno		Stopa ukupnih ONR na 1000 zaposlenih	Na mjestu rada		Stopa ONR na mjestu rada na 1000 zaposlenih
	N	%		N	%	
Muškarci	142	69,61	6,55	103	72,54	4,75
Žene	62	30,39	4,99	21	33,87	1,69

U Tablici 3. prikazan je broj prijavljenih ozljeda na radu prema dobnim skupinama i mjestu nastanka. Obzirom na ukupan broj prijavljenih ozljeda (N=204) u djelatnosti informacija i komunikacije, na mjestu rada najviše su se ozljeđivali radnici starosne skupine 41-50 (16,18%).

Tablica 3. Broj prijavljenih ozljeda na radu prema dobnim skupinama radnika i mjestu nastanka

Starost radnika	Ukupno		Na mjestu rada	
	N	%	N	%
18 - 30	33	16,18	25	12,25
31 - 40	58	28,43	29	14,22

41 - 50	63	30,88	33	16,18
51 - 60	42	20,59	30	14,71
60 +	7	3,43	6	2,94
Nema podataka	1	0,49	1	0,49
Sveukupno	204	100,00	124	60,78

Prema osnovi osiguranja, odnosno, zaposleničkom statusu radnika (*Tablica 4.*), od ukupnog broja prijavljenih ozljeda **na mjestu rada** (N=124), 98,39 % ozlijeđenih je iz grupe *radnik*.

Tablica 4. Broj prijavljenih ozljeda na mjestu rada prema osnovi osiguranja (sukladno ESAW metodologiji)

Osnova osiguranja	Na mjestu rada*					Ukupno	
	0	1	2	9	N	%	
							100 - samozaposleni
300 - radnik	1	78	39	4	122	98,39	
Sveukupno	1	80	39	4	124	100,00	

*Oznaka: 0 – nema podataka; 1 – uobičajeno mjesto rada ili mjesto rada unutar uobičajene lokalne jedinice poslodavca; 2 – povremeno ili pokretno mjesto rada ili putovanje po nalogu poslodavca; 9 – ostala mjesta rada koja se ne mogu svrstati pod 1 ili 2

U *tablici 5.* prikazani su broj prijavljenih ozljeda i stopa ozljeda na mjestu rada na 1000 zaposlenih prema zanimanjima na kojima su radili radnici ozlijeđeni u djelatnosti informacija i komunikacije. Uzimajući u obzir prijavljene ozljede **na mjestu rada** u ovoj djelatnosti (N=124), najviša stopa ozljeda na 1000 zaposlenih je u zanimanjima *tehničari i stručni suradnici* i iznosi 6,68. Podaci o zanimanju ozlijeđenih radnika nisu poznati za 2 ozljeda.

Tablica 5. Broj prijavljenih ozljeda i stopa ozljeda na 1000 zaposlenih na mjestu rada prema zanimanju ozlijeđenih radnika u djelatnosti informacija i komunikacije (sukladno NKZ 10)

NKZ 10 – rod	Na mjestu rada (N)	Stopa ONR na mjestu rada na 1000 zaposlenih
1 Zakonodavci/zakonodavke, dužnosnici/dužnosnice i direktori/direktorice	4	2,55
2 Znanstvenici/znanstvenice, inženjeri/inženjerke i stručnjaci/stručnjakinje	32	5,62
3 Tehničari/tehničarke i stručni suradnici/stručne suradnice	33	6,68
4 Administrativni službenici/administrativne službenice	5	1,65
5 Uslužna i trgovačka zanimanja	9	1,40
7 Zanimanja u obrtu i pojedinačnoj proizvodnji	21	5,01
8 Rukovatelji/rukovateljice postrojenjima i strojevima, industrijski proizvođači/industrijske proizvođačice i sastavljači/sastavljačice proizvoda	10	2,90

9 Jednostavna zanimanja	8	3,05
-------------------------	---	------

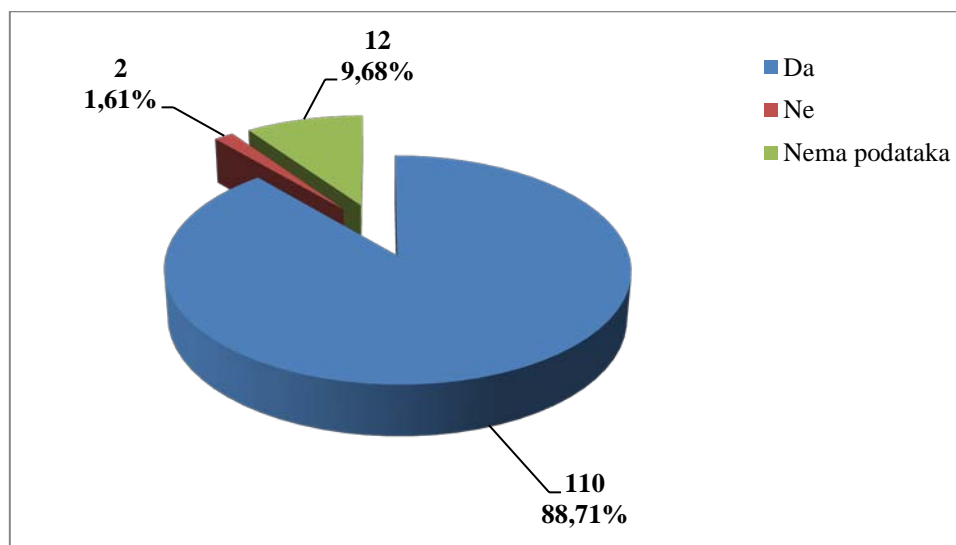
Šest najčešćih zanimanja radnika koji su se ozljeđivali u djelatnosti informacija i komunikacije u odnosu na odjeljke u ovoj djelatnosti prikazani su u tablici 6. Od ukupnog broja prijavljenih ozljeda **na mjestu rada** (N=124) prema NKZ 10, njih 64 je obuhvaćeno analizom. Najviše su se ozljeđivali radnici iz odjeljka *61 – telekomunikacije* (N=30). Od zanimanja u ovoj djelatnosti najčešće su se ozljeđivali *tehničari informacijske i komunikacijske tehnologije te podrške korisnicima* (N=20).

Tablica 6. Prijavljene ozljede na radu u djelatnosti informacija i komunikacije po odjeljcima i zanimanjima s najviše ozlijeđenih (sukladno NKZ 10 i NKD 2007)

NKD područje J - odjeljci	NKZ 10 - zanimanja s najviše ozlijeđenih u informacijama...*						Ukupno (N)
	21	25	26	35	52	74	
58 Izdavačke djelatnosti	1	0	3	0	1	0	5
59 Proizvodnja filmova, videofilmova i televizijskog programa, djelatnosti snimanja zvučnih zapisa i izdavanja glazbenih zapisa	1	0	0	0	3	0	4
60 Emitiranje programa	0	0	10	2	1	0	13
61 Telekomunikacije	5	0	1	15	3	6	30
62 Računalno programiranje, savjetovanje i djelatnosti povezane s njima	0	7	0	3	0	1	11
63 Informacijske uslužne djelatnosti	0	0	1	0	0	0	1
Sveukupno	7	7	15	20	8	7	64

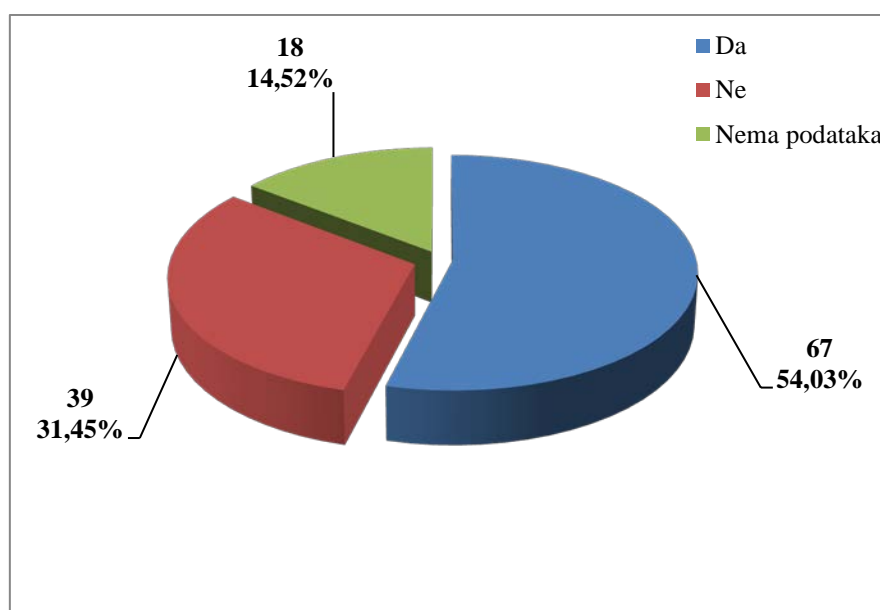
*Oznaka: 21 Znanstvenici/znanstvenice, inženjeri/inženjerke, stručnjaci/stručnjakinje, 25 Stručnjaci/stručnjakinje za informacijsku i komunikacijsku tehnologiju, 26 Pravni stručnjaci/pravne stručnjakinje, stručnjaci/stručnjakinje za društvene znanosti i kulturu, 35 Tehničari/tehničarke informacijske i komunikacijske tehnologije te podrške korisnicima, 52 Trgovačka zanimanja, 74 Elektromehaničari/elektromehaničarke, monter/monterke, mehaničari/mehaničarke i serviseri/serviserke elektronike

U djelatnosti informacija i komunikacije prema dobivenim podacima o prijavljenim ozljedama **na mjestu rada** (N=124), većina ozlijeđenih radnika bila je osposobljena za rad na siguran način (88,71%), što je prikazano na Slici 2.



Slika 2. Osposobljenost za rad na siguran način obzirom na broj prijavljenih ozljeda na mjestu rada (sukladno obrascu Prijava o ozljedi na radu)

Od ukupnog broja prijavljenih ozljeda **na mjestu rada** (N=124) u djelatnosti informacija i komunikacije, za 54,03% ozlijeđenih radnika utvrđeno je da su koristili osobnu zaštitnu opremu u vrijeme nastanka ozljede (Slika 3.), ali nije poznato je li korištena OZO povezana s ozlijeđenim dijelom tijela.



Slika 3. Korištenje OZO u vrijeme nastanka ozljede obzirom na broj prijavljenih ozljeda na mjestu rada (sukladno obrascu Prijava o ozljedi na radu)

Odjeljci i veličina poslodavca u djelatnosti informacija i komunikacije

Podaci o broju prijavljenih ozljeda na radu prema odjeljcima djelatnosti *J – Informacije i komunikacije* i mjestu nastanka, prikazani su u tablici 7. Najviše prijavljenih ozljeda **na mjestu rada** bilo je u odjeljku *61-Telekomunikacije* (N=44). Uspoređujući odnos prijavljenih ozljeda na mjestu rada i na putu unutar pojedinog odjeljaka, najviše ozljeda **na mjestu rada** (83,33%) spram onih na putu dogodilo se u *izdavačkoj djelatnosti*.

Tablica 7. Broj prijavljenih ozljeda na radu u djelatnosti informacija i komunikacije prema mjestu nastanka (sukladno NKD 2007)

J - Informacija i komunikacije, odjeljci	Ukupno		Na mjestu rada unutar odjeljka	
	N	%	N	%
58 Izdavačke djelatnosti	36	17,65	30	83,33
59 Proizvodnja filmova, videofilmova i televizijskog programa, djelatnosti snimanja zvučnih zapisa i izdavanja glazbenih zapisa	7	3,43	4	57,14
60 Emitiranje programa	49	24,02	24	48,98

61 Telekomunikacije	69	33,82	44	63,77
62 Računalno programiranje, savjetovanje i djelatnosti povezane s njima	39	19,12	21	53,85
63 Informacijske uslužne djelatnosti	4	1,96	1	25,00

Prema veličini poslodavca najviše prijavljenih ozljeda **na mjestu rada** dogodilo se kod poslodavaca s više od 500 zaposlenih (33,06%), što je prikazano u *Tablici 8*.

Tablica 8. Broj prijavljenih ozljeda na mjestu radu prema veličini poslodavca (sukladno ESAW metodologiji)

Veličina poslodavca	Na mjestu rada*				Ukupno	
	0	1	2	9	N	%
	1 (1-9 zaposlenih)	1	9	7	0	17
2 (10-49 zaposlenih)	0	12	9	1	22	17,74
3 (50-249 zaposlenih)	0	23	4	2	29	23,39
4 (250-499 zaposlenih)	0	9	5	0	14	11,29
5 (500 i više zaposlenih)	0	26	14	1	41	33,06
9 (Nepoznata veličina)	0	1	0	0	1	0,81
Sveukupno	1	80	39	4	124	100,00

*Oznaka: 0 – nema podataka; 1 – uobičajeno mjesto rada ili mjesto rada unutar uobičajene lokalne jedinice poslodavca; 2 – povremeno ili pokretno mjesto rada ili putovanje po nalogu poslodavca; 9 – ostala mjesta rada koja se ne mogu svrstati pod 1 ili 2

Radni okoliš i radni proces u djelatnosti informacija i komunikacije

Tablica 9. prikazuje broj prijavljenih ozljeda na mjestu rada obzirom na radni okoliš. Od ukupnog broja prijavljenih ozljeda **na mjestu rada** (N=124), najviše ozljeda dogodilo se na *javnom prostoru* (36,29%), preciznije u *transportnim sredstvima - cestovnim ili tračnim - privatnim ili javnim* (19,35%).

Tablica 9. Broj prijavljenih ozljeda na mjestu radu prema radnom okolišu gdje se ozljeda dogodila (sukladno ESAW metodologiji)

Radni okoliš	Na mjestu rada	
	N	%
000 - Nema podataka	10	8,06
010 - Industrijska zona - nespecificirano	23	18,55
011 - Proizvodna zona, tvornica, radionica	15	12,10
013 - Zona koja se primarno koristi za skladištenje, utovar i istovar	5	4,03
019 - Ostale vrste radnog okoliša unutar grupe 010	3	2,42
020 - Gradilište, graditeljstvo, površinski kamenolomi, rudnik - nespecificirano	5	4,03
021 - Gradilište - izgradnja objekta	2	1,61
022 - Gradilište - rušenje, renoviranje, održavanje objekta	1	0,81

023 - Kamenolom, rudnik, površinski kop, rov (uključujući rudnike i kamenolome)	1	0,81
029 - Ostale vrste radnog okoliša unutar grupe 020	1	0,81
040 - Područje tercijarnih aktivnosti, ured, zabavni park, razno - nespecificirano	23	18,55
041 - Ured, soba za sastanke, knjižnica i sl.	14	11,29
042 - Obrazovna ustanova, osnovna škola, srednja škola, viša škola, fakultet, dječji vrtić	1	0,81
043 - Maloprodajni i veleprodajni objekti (uključujući uličnu prodaju)	3	2,42
044 - Restoran, rekreacijski objekt, privremeni smještaj (uključujući muzej, dvorana stadion, velesajam, itd.)	1	0,81
049 - Ostale vrste radnog okoliša unutar grupe 040	4	3,23
060 - Javni prostor - nespecificirano	45	36,29
061 - Prostor trajno otvoren za javni promet (ceste, sporedne ceste, parkirališta, čekaonice stadiona ili aerodroma)	16	12,90
062 - Transportna sredstva - cestovna ili tračna - privatna ili javna (sve vrste vlakova, autobusa, automobila, itd.)	24	19,35
063 - Zone uz javna mjesta sa ograničenjem pristupa na samo ovlaštene osobe: željezničke tračnice, pista, ivičnjaci motornih cesta)	1	0,81
069 - Ostale vrste radnog okoliša unutar grupe 060	4	3,23
070 - Kućanstvo nespecificirano	14	11,29
071 - Privatna kuća ili stan	10	8,06
072 - Zajednički dijelovi zgrade, suteran, okućnica	3	2,42
079 - Ostale vrste radnog okoliša grupe 070 nespomenute ranije	1	0,81
080 - Sportski teren - nespecificirano	4	3,23
082 - Otvoreni sportski teren - igralište, otvoreni bazen, skijalište	1	0,81
089 - Ostale vrste radnog okoliša unutar grupe 080	3	2,42

Tablica 10. prikazuje broj prijavljenih ozljeda na mjestu rada u djelatnosti informacija i komunikacije obzirom na radni proces koji je ozlijeđeni izvodio u vrijeme ozljede. Od ukupnog broja prijavljenih ozljeda **na mjestu rada** (N=124), najviše ozljeda dogodilo se u grupi *pokretne, sportske, umjetničke aktivnosti* (48,39%), preciznije pri *kretanju, uključujući kretanje transportnim sredstvima* (42,74%).

Tablica 10. Broj prijavljenih ozljeda na mjestu rada prema radnom procesu pri kojem se ozljeda dogodila (sukladno ESAW metodologiji)

Radni proces prema grupama	Na mjestu rada	
	N	%
10 - Izrada, prerada, obrada, skladištenje - sve vrste – nespecif.	12	9,68
11 - Izrada, prerada, obrada - sve vrste	9	7,26
12 - Skladištenje - sve vrste	3	2,42
30 - Poljoprivreda, šumarstvo, hortikultura, uzgoj ribe, rad sa živim životinjama - nespecificirano	2	1,61

39 - Ostale vrste radnog procesa unutar grupe 30	1	0,81
40 - Uslužne djelatnosti, intelektualna djelatnost – nespecif.	1	0,81
41 - Javne usluge, njega, pomoć	14	11,29
42 - Intelektualni rad - poduka, nastava, obrada podataka, ured. posao, organiziranje, rukovođenje	4	3,23
43 - Komercijalna aktivnost - kupovanje, prodaja i slične uslužne djelatnosti	9	7,26
49 - Ostale vrste radnog procesa unutar grupe 40	1	0,81
50 - Ostali poslovi povezani sa zadacima u grupama 10, 20, 30 i 40 – nespecificirano	27	21,77
51 - Podešavanje, priprema, postavljanje, rastavljanje, rasklapanje	12	9,68
52 - Održavanje, popravak, poboljšavanje, podešavanje	11	8,87
53 - Čišćenje radnih zona i strojeva - ručno ili strojno	4	3,23
60 - Pokretne, sportske, umjet. aktivnosti - nespecificirano	60	48,39
61 - Kretanje, uključujući kretanje transportnim sredstvima	53	42,74
62 - Sportska, umjetnička aktivnost	5	4,03
69 - Ostale vrste radnog procesa unutar grupe 60	2	1,61
99 - Ostale vrste radnog procesa nespomenute ranije u klasifikaciji	9	7,26

Specifična radna aktivnost, poremećaj u radnom procesu, kontakt - način nastanka ozljede i materijalna sredstva povezana s navedenim aktivnostima, poremećajima i kontaktima u djelatnosti informacija i komunikacije

Tablica 11. prikazuje najčešću specifičnu aktivnost koju je radnik izvodio u trenutku ozljede i materijalno sredstvo koje je ozlijeđeni koristio izvodeći tu aktivnost. Od ukupnog broja prijavljenih ozljeda **na mjestu rada** (N=124) u djelatnosti informacija i komunikacije, najčešća specifična aktivnost je *kretanje* (N=57), a najčešće materijalno sredstvo povezano s ovom specifičnom aktivnosti su *zgrade, građevine, površine - na površini zemlje* (N=27).

Tablica 11. Povezanost specifične radne aktivnosti i materijalnih sredstava obzirom na broj prijavljenih ozljeda na mjestu rada (sukladno ESAW metodologiji)

Materijalna sredstva povezana sa specifičnom aktivnosti	Specifična radna aktivnost*								Ukupno (N)
	00	10	20	30	40	50	60	70	
00.00 - Nema materijalnog sredstva ili ne postoje podaci o tome	10	0	0	0	0	0	1	4	15
01.00 - Zgrade, građevine, površine - na površini zemlje (unutarnje ili vanjske, nepomične ili pomične, privremene ili stalne) - nespecificirano	0	0	0	0	1	0	27	0	28
02.00 - Zgrade, građevine, površine - iznad nivoa zemlje	0	0	0	0	0	0	16	0	16

(unutarnje ili vanjske) - nespecificirano									
04.00 - Sustavi za opskrbu i distribuciju sredstava, cjevovodi - nespecificirano	0	0	0	0	2	0	0	0	2
05.00 - Agregati, sustavi za prijenos i skladištenje energije - nespecificirani	0	0	0	0	1	0	0	0	1
06.00 - Ručni alat bez pogona - nespecificirano	0	0	8	0	1	0	0	0	9
10.00 - Strojevi i oprema - nepokretni - nespecificirano	0	4	0	0	0	0	1	0	5
12.00 - Cestovna vozila - nespecificirano	0	0	0	25	0	0	8	0	33
14.00 - Sredstva, predmeti, proizvodi, dijelovi strojeva, otpad, prašine - nespecificirano	0	0	0	0	1	4	0	0	5
17.00 - Uredska oprema, osobna oprema, sportska oprema, oružje, oprema za rad u kućanstvu - nespecificirano	0	0	0	0	4	2	4	0	10
Sveukupno	10	4	8	25	10	6	57	4	124

*Oznaka: 00 - Nema podataka, 10 - Rukovanje strojem – nespecificirano, 20 - Rad s ručnim alatom – nespecificirano, 30 - Vožnja/boravak na prijevoznom sredstvu ili opremi kojom se rukuje – nespecificirano, 40 - Rukovanje predmetima- nespecificirano, 50 - Ručno nošenje – nespecificirano, 60 - Kretanje – nespecificirano, 70 - Prisutnost – nespecificirana

Tablica 12. prikazuje najčešći poremećaj koji je doveo do ozljede radnika i materijalno sredstvo koje je ozlijeđeni koristio u vrijeme ozljede. Od ukupnog broja prijavljenih ozljeda **na mjestu rada** (N=124) u djelatnosti informacija i komunikacije, najčešći poremećaj radnog procesa je uzrokovan *pokliznućem, spoticanjem i padom osobe* (N=38), od čega je najveći broj ozljeda (N=21) povezan sa *zgradama, građevinama, površinama - na površini zemlje*.

Tablica 12. Povezanost poremećaja radnog procesa i materijalnih sredstava obzirom na broj prijavljenih ozljeda na mjestu rada (sukladno ESAW metodologiji)

Materijalna sredstva povezana s poremećajem u radu	Poremećaj radnog procesa *								Ukupno (N)
	00	30	40	50	60	70	80	99	
00.00 - Nema materijalnog sredstva ili ne postoje podaci o tome	12	0	0	2	2	1	0	1	18
01.00 - Zgrade, građevine, površine - na površini zemlje (unutarnje ili vanjske, nepomične ili pomične, privremene ili stalne) - nespecificirano	0	2	0	21	1	9	0	0	33
02.00 - Zgrade, građevine, površine -iznad nivoa zemlje	0	2	0	10	1	4	0	0	17

(unutarnje ili vanjske) - nespecificirano									
04.00 - Sustavi za opskrbu i distribuciju sredstava, cjevovodi - nespecificirano	0	0	0	0	1	0	0	0	1
05.00 - Agregati, sustavi za prijenos i skladištenje energije - nespecificirani	0	0	0	1	0	0	0	0	1
06.00 - Ručni alat bez pogona - nespecificirano	0	0	5	0	0	1	0	0	6
10.00 - Strojevi i oprema - nepokretni - nespecificirano	0	0	1	1	4	0	0	0	6
11.00 - Prijenosni, transportni i skladišni sustavi - nespecificirano	0	1	0	0	0	0	0	0	1
12.00 - Cestovna vozila - nespecificirano	0	0	3	1	1	0	21	0	26
14.00 - Sredstva, predmeti, proizvodi, dijelovi strojeva, otpad, prašine - nespecificirano	0	0	0	1	1	1	0	0	3
17.00 - Uredska oprema, osobna oprema, sportska oprema, oružje, oprema za rad u kućanstvu - nespecificirano	0	2	2	0	0	0	0	0	4
18.00 - Živi organizmi i ljudska bića - nespecificirano	0	0	0	0	0	0	5	0	5
20.00 - Prirodni fenomeni - nespecificirano	0	1	1	1	0	0	0	0	3
Sveukupno	12	8	12	38	11	16	26	1	124

*Oznaka:00 - Nema podataka, 10 - Poremećaj zbog električnih problema, eksplozije, požara – nespecificirano, 30 - Lomljenje, prsnuće, rascjepanje, iskliznuće, pad, rušenje materijalnog sredstva – nespecificirano, 40 - Gubitak kontrole (djelomični ili potpuni) - nad strojem, pri...,50 - Pokliznuće - Spoticanje i padanje - Pad osobe – nespecificirano, 60 - Pokretanje tijela bez fizičkog naprezanja (općenito vodi ka vanjskim ozljedama) – nespecificirano, 70 - Pokretanje tijela sa ili pod fizičkim naprezanjem (općenito dovodi do unutarnjih ozljeda – nespecificirano, 80 - Šok, strah, nasilje, agresija, prijetnje – nespecificirano, 99 - Ostala odstupanja nespomenute ranije u klasifikaciji

Tablica 13. prikazuje najčešći kontakt – način ozljeđivanja koji je doveo do ozljede radnika i povezano materijalno sredstvo. Od ukupnog broja prijavljenih ozljeda **na mjestu rada** (N=124) u djelatnosti informacija i komunikacije, najviše ozljeda (N=49) dogodilo se pri *horizontalnom ili vertikalnom sudaru s nepokretnim predmetom* (žrtva je u pokretu). Najčešće materijalno sredstvo povezano s ovim kontaktom su *zgrade, građevine, površine na površini zemlje* (N=41).

Tablica 13. Povezanost kontakta - načina ozljeđivanja i materijalnih sredstava obzirom na broj prijavljenih ozljeda na mjestu rada (sukladno ESAW metodologiji)

Materijalna sredstva povezana s načinom ozljeđivanja	Kontakt - način ozljeđivanja*									Ukupno (N)
	00	10	30	40	50	60	70	80	99	
00.00 - Nema materijalnog	11	0	1	0	0	0	18	0	1	31

sredstva ili ne postoje podaci o tome										
01.00 - Zgrade, građevine, površine - na površini zemlje (unutarnje ili vanjske, nepomične ili pomične, privremene ili stalne) - nespacificirano	0	0	41	0	1	0	0	0	0	42
02.00 - Zgrade, građevine, površine -iznad nivoa zemlje (unutarnje ili vanjske) - nespacificirano	0	0	4	0	0	0	0	0	0	4
06.00 - Ručni alat bez pogona – nespeci.	0	0	0	0	5	0	0	0	0	5
10.00 - Strojevi i oprema - nepokretni - nespacificirano	0	0	0	0	1	2	0	0	0	3
11.00 - Prijenosni, transportni i skladišni sustavi - nespacificirano	0	0	0	1	0	0	0	0	0	1
12.00 - Cestovna vozila - nespacificirano	0	0	1	21	0	0	0	0	0	22
14.00 - Sredstva, predmeti, proizvodi, dijelovi strojeva, otpad, prašine - nespacificirano	0	0	2	1	2	3	0	0	0	8
15.00 - Kemijske, eksplozivne, radioaktivne, biološke tvari - nespacificirano	0	1	0	0	0	0	0	0	0	1
17.00 - Uredska oprema, osobna oprema, sportska oprema, oružje, oprema za rad u kućanstvu - nespacificirano	0	0	0	3	1	0	0	0	0	4
18.00 - Živi organizmi i ljudska bića - nespacificirano	0	0	0	0	0	0	0	3	0	3
Sveukupno	11	1	49	26	10	5	18	3	1	124

*Oznaka:00 - Nema podataka, 10 - Kontakt s visokim naponom, toplinom, opasnim tvarima – nespacificirano, 30 - Horizontalni ili vertikalni sudar sa stacionarnim predmetom (žrtva je u pokretu) – nespacificirano, 40 - Udarac, objekta u gibanju, sudar s istim – nespacificirano, 50 - Kontakt s oštrim, šiljatim, grubim materijalnim sredstvom – nespacificirano, 60 - Uklještenje, nagnječenje i sl. – nespacificirano, 70 - Fizički ili psihički stres – nespacificirano, 80 - Ugriz, udarac i sl. (čovjek ili životinja) – nespacificirano 99 - Ostale vrste kontakta - načina ozljede nespomenute u ovoj klasifikaciji

Težina i vrsta ozljede te ozlijeđeni dio tijela u djelatnosti informacija i komunikacije

U tablici 14. prikazani su podaci o broju prijavljenih ozljeda **na mjestu rada** u djelatnosti informacija i komunikacije prema težini ozljede. Od ukupnog broja prijavljenih ozljeda **na mjestu rada** (N=124), najviše je lakih ozljeda (81,45%).

Tablica 14. Broj prijavljenih ozljeda na mjestu rada prema težini ozljeda (sukladno obrascu Prijava o ozljedi na radu)

Težina ozljeda**	Na mjestu rada*					
	0	1	2	9	Ukupno	
					N	%
1 - laka	1	69	29	2	101	81,45
2 - teška	0	10	10	2	22	17,74
Nema podataka	0	1	0	0	1	0,81
Sveukupno	1	80	39	4	124	100,00

*Oznaka: 0 – nema podataka; 1 – uobičajeno mjesto rada ili mjesto rada unutar uobičajene lokalne jedinice poslodavca; 2 – povremeno ili pokretno mjesto rada ili putovanje po nalogu poslodavca; 9 – ostala mjesta rada koja se ne mogu svrstati pod 1 ili 2

**Težina ozljeda	Ozljeda
1 - laka	Nema opasnosti za život, beznačajno ili lako oštećenje organa, funkcija održana ili privremeno neznatno smanjena, radna sposobnost održana - ogrebotine, manje modrice, nagnječenja, posjekotine
2 - teška	Potencijalna ili stvarna opasnost za život, značajno ili trajno oštećenje ili uništenje organa, privremena ili trajna nesposobnost za rad, unakaženije - amputacija, veća nagnječenja ili zgnječenje organa, višestruke ozljede, prijelomi, oštećenja velikih žila i živaca
3 - skupna	Ozljeda dviju i više osoba
4 - smrtna	Smrt

Tablica 15. prikazuje broj prijavljenih ozljeda na mjestu rada u djelatnosti informacija i komunikacije prema vrsti ozljede. Kao najčešća fizička posljedica prijavljenih ozljeda **na mjestu rada** (N=124) javljaju se iščašenja, uganuća i nategnuća (37,90%).

Tablica 15. Prijavljene ozljede na mjestu rada u djelatnosti informacija i komunikacije prema vrsti (sukladno ESAW metodologiji)

Vrsta ozljede	Na mjestu rada	
	N	%
000 - Nepoznata ozljeda	3	2,42
010 - Rane i površinske ozljede	26	20,97
011 - Površinske ozljede	15	12,10
012 - Otvorene rane	1	0,81
019 - Ostale vrste rana i površinskih ozljeda	10	8,06
020 - Prijelomi kostiju	17	13,71
021 - Zatvoreni prijelom	8	6,45
029 - Ostale vrste prijeloma kostiju	9	7,26
030 - Iščašenja, uganuća i nategnuća	47	37,90
031 - Iščašenja	2	1,61
032 - Uganuća i nategnuća	12	9,68
039 - Ostale vrste iščašenja, uganuća i nategnuća	33	26,61

040 - Traumatske amputa. (gubitak dijela tijela)	2	1,61
050 - Nagnječčenja / potres mozga i unutarnje ozljede	6	4,84
052 - Unutarnje ozljede	5	4,03
059 - Ostale vrste potresa i unutarnjih ozljeda	1	0,81
110 - Šok	2	1,61
111 - Šok zbog agresivnosti i prijetnji	1	0,81
112 - Traumatski šok	1	0,81
120 - Višestruke ozljede	4	3,23
999 - Ostale spe. ozljede nespomenute u prethodnoj podjeli	17	13,71

Tablica 16. prikazuje najčešće ozljeđivani dio tijela kod prijavljenih ozljeda **na mjestu rada** u djelatnosti informacija i komunikacije (N=124). To su najčešće *donji ekstremiteti* (31,45%) u čijem udjelu *koljeno i potkoljenica* čine 11,29%

Tablica 16. Prijavljene ozljede na mjestu rada u djelatnosti informacija i komunikacije prema ozljeđenom dijelu tijela (sukladno ESAW metodologiji)

Ozlijeđeni dio tijela	Na mjestu rada*	
	N	%
00 - Ozlijeđeni dio tijela, nespecificirano	2	1,61
10 - Glava	12	9,68
11 - Glava mozak i moždani živci i žile	3	2,42
12 - Područje lica	1	0,81
13 - Oko(oči)	4	3,23
18 - Glava,ozlijeđena na više mjesta	1	0,81
19 - Glava, drugi dijelovi ne spomenuti gore	3	2,42
20 - Vrat, vratna kralježnica i leđna moždina	11	8,87
21 - Vrat, uključujući vratnu kralježnicu	11	8,87
30 - Leđa, kralježnica i leđna moždina osim vratnog dijela	7	5,65
31 - Leđa, uključujući kralježnicu	5	4,03
39 - Leđa, ostali dijelovi nespomenuti gore	2	1,61
40 - Trup i organi	9	7,26
41 - Prsni koš, rebra uključujući zglobove i lopatice	6	4,84
42 - Područje prsa uključujući organe	2	1,61
48 - Trup, ozlijeđen na više mjesta	1	0,81
50 - Gornji ekstremiteti	36	29,03
51 - Rame i nadlaktica	10	8,06
52 - Lakat i podlaktica	5	4,03
53 - Šaka	7	5,65
54 - Prst (prsti)	14	11,29
60 - Donji ekstremiteti	39	31,45
61 - Kuk i natkoljenica	3	2,42
62 - Koljeno i potkoljenica	14	11,29

63 - Gležanj	10	8,06
64 - Stopalo	10	8,06
68 - Donji ekstremiteti,ozlijeđeni na više mjesta	1	0,81
69 - Donji ekstremiteti,ostali dijelovi koji nisu spomenuti gore	1	0,81
70 - Cijelo tijelo višestruko ozlijeđeno	6	4,84
71 - Cijelo tijelo (sustavne posljedice)	1	0,81
78 - Višestruke ozljede tijela	5	4,03
99 - Ozljede drugih dijelova tijela, koji nisu ranije spomenuti	2	1,61